



PERIODICO OFICIAL DEL ESTADO DE AGUASCALIENTES

MEDIO DE DIFUSION DEL GOBIERNO CONSTITUCIONAL DEL ESTADO

Registro Postal PP-Ags.-001-0125.- Autorizado por SEPOMEX}

SEGUNDA SECCIÓN

TOMO XVIII

Aguascalientes, Ags., 22 de Diciembre de 2017

Núm. 25

EXTRAORDINARIO

EXTRAORDINARIO

Con fundamento en el Artículo 9° de la Ley del Periódico Oficial del Estado de Aguascalientes y dando cumplimiento a lo señalado en el Artículo 35 de la Constitución Política del Estado de Aguascalientes, se ordena la publicación en número extraordinario del Decreto Número 181, correspondiente al Presupuesto de Egresos del Estado de Aguascalientes, para el Ejercicio Fiscal del Año 2018.

CONTENIDO:

GOBIERNO DEL ESTADO
PODER LEGISLATIVO

H. CONGRESO DEL ESTADO.- LXIII Legislatura:
Decreto Número 181.- Presupuesto de Egresos del Estado de Aguascalientes para el
Ejercicio Fiscal del Año 2018.

ÍNDICE:
Página 326

RESPONSABLE: Francisco Javier Luévano Núñez, Secretario General de Gobierno.

GOBIERNO DEL ESTADO

MARTÍN OROZCO SANDOVAL, Gobernador Constitucional del Estado de Aguascalientes, a sus habitantes sabed:

Que por el H. Congreso del Estado se me ha comunicado lo siguiente:

La LXIII Legislatura del Congreso del Estado Libre y Soberano de Aguascalientes, en virtud de su función y facultad constitucional, ha tenido a bien expedir el siguiente

DECRETO NÚMERO 181

Artículo Único.- Se aprueba el *Presupuesto de Egresos del Estado de Aguascalientes, para el Ejercicio Fiscal del Año 2018*, quedando en los siguientes términos:

PRESUPUESTO DE EGRESOS DEL ESTADO DE AGUASCALIENTES PARA EL EJERCICIO FISCAL 2018

CAPÍTULO I

Disposiciones Generales

ARTÍCULO 1°. El ejercicio presupuestal y el control de las erogaciones del Presupuesto de Egresos del Estado para el ejercicio fiscal 2018, se sujetarán a las disposiciones de este Decreto, la Ley de Coordinación Fiscal, y la Ley de Coordinación Fiscal del Estado de Aguascalientes, la Ley de Disciplina Financiera de las Entidades Federativas y los Municipios, la Ley General de Contabilidad Gubernamental, la Ley de Presupuesto, Gasto Público y Responsabilidad Hacendaria del Estado de Aguascalientes y sus Municipios, la Ley de Deuda Pública y Disciplina Financiera del Estado de Aguascalientes y sus Municipios, la Ley de Planeación del Desarrollo Estatal y Regional del Estado de Aguascalientes, la Ley de Adquisiciones, Arrendamientos y Servicios del Estado de Aguascalientes y sus Municipios, el Plan Sexenal de Gobierno del Estado 2016 - 2022 y las demás disposiciones aplicables en la materia.

En la ejecución del gasto público del Estado, las dependencias y entidades deberán realizar sus actividades con sujeción a los objetivos, metas, prioridades, estrategias, criterios y vertientes que fije el Gobernador y a los ejes rectores, programas sectoriales, programas estratégicos, objetivos y líneas de acción del Plan Sexenal de Gobierno del Estado 2016-2022 y demás instrumentos que señala la Ley de Planeación del Desarrollo Estatal y Regional del Estado de Aguascalientes.

ARTÍCULO 2°. Para efectos de este Decreto se entenderá por:

I. Amortización de la deuda y disminución de pasivos. Comprende la amortización de la deuda adquirida y disminución de pasivos con el sector privado y público;

II. CPLAP. Coordinación General de Planeación y Proyectos;

III. Clasificador. Es el Clasificador por Objeto del Gasto para el Estado de Aguascalientes, documento técnico-normativo que permite a los ejecutores de gasto registrar los gastos que se realizan en el proceso presupuestario. Resume, ordena y presenta los gastos programados en el Presupuesto de Egresos, de acuerdo con la naturaleza de los bienes, servicios, activos y pasivos financieros objeto de la erogación. Alcanza a todas las transacciones que se realizan para obtener bienes y servicios que se utilizan en la prestación de servicios públicos y en la realización de Transferencias en el marco de la Ley;

IV. CONAC. Consejo Nacional de Armonización Contable;

V. Congreso. Poder Legislativo del Estado;

VI. CONTRALORÍA. Contraloría del Estado;

VII. Cuenta Pública. La Cuenta de la Hacienda Pública del Gobierno del Estado, que se integra por los documentos oficiales que entrega el Gobernador al Congreso y que contienen la información financiera del Gobierno del Estado y sus Dependencias, así como los informes correspondientes a cada una de las Entidades, Poderes y Órganos Autónomos, de conformidad a las disposiciones legales de la materia;

VIII. Dependencias del Ejecutivo. Las definidas como tales en la Ley Orgánica de la Administración Pública del Estado de Aguascalientes, incluyendo sus órganos desconcentrados; mismas que son objeto de control presupuestario directo por parte de la Secretaría de Finanzas;

IX. Entidades del Ejecutivo. Los organismos públicos descentralizados, incluyendo las universidades públicas, empresas de participación estatal mayoritaria y fideicomisos públicos mencionados en el Artículo 5° de la Ley Orgánica de la Administración Pública del Estado de Aguascalientes, mismos que son objeto de control presupuestario indirecto por parte de la Secretaría de Finanzas;

X. Estado. El Estado Libre y Soberano de Aguascalientes;

XI. Gasto Comprometido. El momento contable del gasto que refleja la aprobación por autoridad competente de un acto administrativo u otro instrumento jurídico que formaliza una relación jurídica con terceros para la adquisición de bienes y servicios o ejecución de obras y servicios relacionados con las mismas. En el caso de las obras a ejecutarse y servicios relacionados con las mismas o de bienes y servicios a recibirse durante varios ejercicios, el compromiso será registrado por la parte que se ejecutará o recibirá durante cada ejercicio;

XII. Gasto corriente. Son los gastos de consumo y/o de operación, el arrendamiento de la propiedad y las transferencias, asignaciones, subsidios, donativos y apoyos otorgados al Congreso, Poder Judicial, Órganos Autónomos, Entidades y Municipios del Estado para financiar gastos de esas características;

XIII. Gasto de capital. Son los gastos destinados a la inversión de capital y las transferencias otorgadas al Congreso, Poder Judicial, Órganos Autónomos, Entidades, Fideicomisos no considerados Entidades y Municipios del Estado que se efectúan para financiar gastos de estos con tal propósito. Dichos gastos son aquellos que se destinan para la construcción y equipamiento de la infraestructura en todo el Estado, ejecución de programas y acciones de fomento y desarrollo integral y las adquisiciones de bienes de uso duradero que constituyen el patrimonio del Estado, en general todos aquellos conceptos de gasto contemplados en los capítulos 5000, 6000 y 7000;

XIV. Gasto de operación. Las erogaciones que realizan las Dependencias del Ejecutivo mediante control presupuestario directo a través de la Secretaría de Finanzas, el cual incluye servicios personales, materiales y suministros y servicios generales;

XV. Gasto devengado. Al reconocimiento de las obligaciones de pago por parte de los ejecutores del gasto a favor de terceros con cargo al Presupuesto, por la recepción de conformidad de aceptar a satisfacción los bienes, servicios, contraprestaciones adquiridas o avance por trabajos ejecutados en obras públicas conforme al contrato correspondiente, y en los términos de las disposiciones aplicables;

XVI. Gasto no programable. Las erogaciones que realiza el Gobierno del Estado para dar cumplimiento a las obligaciones que les corresponden a los Ramos Generales 18 Participaciones y Aportaciones y 19 Deuda Pública;

XVII. Gasto programable. Las erogaciones que se realizan en cumplimiento de funciones sustantivas correspondientes a los Ramos Autónomos, Ramos Administrativos y al Ramo General 20 Previsiones Económicas;

XVIII. Gobernador. El titular del Poder Ejecutivo del Estado;

XIX. Ingresos propios. Fuente de financiamiento del gasto público estatal que se integra de los recursos que obtienen las Entidades y los Órganos Autónomos provenientes de los ingresos a que se refiere el Artículo 1º, fracción I, numeral 2, subnumeral 21, apartado 212, subnumeral 22, apartado 222, subnumeral 23, apartado 232, subnumeral 24, apartado 242, numeral 3, subnumeral 31, apartado 312, subnumeral 32, apartado 321, numeral 4, subnumeral 41, apartado 412 y numeral 5, subnumeral 51 de la Ley de Ingresos;

XX. Ley de Adquisiciones. Ley de Adquisiciones, Arrendamientos y Servicios del Estado de Aguascalientes y sus Municipios;

XXI. Ley de Deuda Pública. Ley de Deuda Pública y Disciplina Financiera del Estado de Aguascalientes y sus Municipios;

XXII. Ley de Ingresos. Ley de Ingresos del Estado para el ejercicio fiscal 2018 que al efecto apruebe el Congreso;

XXIII. Ley Orgánica. Ley Orgánica de la Administración Pública del Estado de Aguascalientes;

XXIV. Ley de Planeación. Ley de Planeación del Desarrollo Estatal y Regional del Estado de Aguascalientes;

XXV. Ley de Presupuesto. Ley de Presupuesto, Gasto Público y Responsabilidad Hacendaria del Estado de Aguascalientes y sus Municipios;

XXVI. Órganos Autónomos. El Instituto Estatal Electoral, el Tribunal Electoral del Estado de Aguascalientes, la Comisión Estatal de Derechos Humanos, el Instituto de Transparencia del Estado de Aguascalientes, el Órgano Superior de Fiscalización y la Fiscalía General del Estado;

XXVII. Presupuesto. Presupuesto de Egresos del Estado para el ejercicio fiscal 2018 que al efecto apruebe el Congreso;

XXVIII. Poder Judicial. Poder Judicial del Estado;

XXIX. Recursos Federales (Ramo 28). Fuente de financiamiento del gasto público estatal que se integra de los recursos que recibe la SEFI provenientes de los ingresos que le corresponden al Estado como participación en ingresos fiscales federales de acuerdo a lo establecido en el Artículo 1º, fracción I, numeral 6, subnumeral 61 de la Ley de Ingresos;

XXX. Recursos Federales (Ramo 33). Fuente de financiamiento del gasto público estatal que se integra de las aportaciones que provienen del Ramo 33 del Presupuesto de Egresos de la Federación de acuerdo a lo establecido en el Capítulo V de la Ley de Coordinación Fiscal. Para los efectos de este Decreto, estos recursos son asimilables a los programas federales de descentralización a que se refiere la Ley de Presupuesto, en el Artículo 40, fracción II;

XXXI. Recursos Fiscales. Fuente de financiamiento del gasto público estatal que se integra de los recursos que recauda la SEFI provenientes de los ingresos fiscales de carácter estatal de acuerdo a lo establecido en el Artículo 1º, fracción I, numerales 1, 2, subnumeral 21, apartado 211, subnumeral 22, apartado 221, subnumeral 23, apartado 231, subnumeral 24, apartado 241, numeral 3, subnumeral 31, apartado 311 y numeral 4, subnumeral 41, apartado 411 de la Ley de Ingresos;

XXXII. Reasignaciones. Son las modificaciones al Presupuesto de Egresos aprobado para el ejercicio fiscal 2018 que puede realizar el Gobernador a través de la SEFI, según las reglas establecidas en el presente Decreto y que permitan un mejor cumplimiento de los objetivos de los programas a cargo del Ejecutivo, en donde los capítulos, conceptos, partidas, ramos y ejecutores del gasto son disminuidos en sus recursos cuando sirven como origen, y en donde los capítulos, conceptos, partidas, ramos y ejecutores del gasto tienen incremento de recursos cuando sirven como destino;

XXXIII. Reasignaciones federales por convenio. Fuente de financiamiento del gasto público que se integra de los subsidios o reasignaciones que el Gobierno Federal transfiere al Gobierno del Estado, de conformidad a lo establecido en los convenios y demás instrumentos jurídicos que determinan su naturaleza y destino, que significan ingresos adicionales a los contemplados en la Ley de Ingresos, sin que para ello se requiera la aprobación del Congreso. En todos los casos, tanto los ingresos como a los egresos, estas aplicaciones de recursos de origen federal deberán de incluirse en la Cuenta Pública;

XXXIV. SAE. Secretaría de Administración;

XXXV. Secretario. El titular de la Secretaría de Finanzas del Estado;

XXXVI. SEFI. Secretaría de Finanzas del Estado;

XXXVII. Subsidios. Los recursos estatales que se asignan para el desarrollo de actividades prioritarias de interés general, así como para apoyar a particulares, organismos e instituciones no gubernamentales siempre y cuando su finalidad básica consista en la investigación y desarrollo de tecnología, comercio, industria, promoción cultural y/o religiosa, combate a la pobreza, apoyo a personas con capacidades diferentes, atención a personas indigentes y de la tercera edad, niños y jóvenes en situación extrema, combate a las adicciones.

XXXVIII. Transferencias. Los recursos que, con cargo al Presupuesto de Egresos, la Secretaría entrega líquida y efectivamente a las Entidades del Ejecutivo, los Municipios, los Órganos Autónomos, los Poderes Legislativo y Judicial del Estado, así como, en su caso, a las personas físicas o morales previstas en el Presupuesto de Egresos aprobado para el Ejercicio Fiscal 2018 del Estado y fideicomisos no considerados Entidades del Ejecutivo.

ARTÍCULO 3º. Los titulares de las Dependencias y Entidades, en el ejercicio de sus presupuestos aprobados, sin menoscabo de las responsabilidades y atribuciones que les correspondan, serán directamente responsables de que se alcancen con oportunidad y eficiencia las metas y acciones previstas; racionalizar y eficientar su gasto corriente conforme a los lineamientos que emita el Gobernador a través de la SEFI y las dependencias normativas que correspondan.

Cada Dependencia o Entidad será única y directamente responsable del ejercicio del gasto de sus presupuestos aprobados, por lo que será responsabilidad única y directa de cada Dependencia o Entidad observar la normatividad aplicable para cada caso en particular, por lo que en caso de incumplimiento a la normatividad aplicable, se responsabilizará de manera única y directa a los servidores públicos de cada Dependencia o Entidad; así mismo, cada Dependencia o Entidad será única y directamente responsable de cubrir sus compromisos contraídos con terceros con sujeción a este Decreto.

Los titulares de las Dependencias y Entidades procurarán implementar programas para que los pagos se hagan directamente en forma electrónica, mediante abono en cuenta de los beneficiarios, salvo en las localidades donde no haya disponibilidad de servicios bancarios.

ARTÍCULO 4º. En el ejercicio del Presupuesto, las Dependencias y Entidades, se sujetarán al Manual de Lineamientos y Políticas Generales para el Control de los Recursos de las Dependencias y Entidades del Gobierno del Estado de Aguascalientes.

De igual manera, para la adquisición de bienes muebles, arrendamientos de bienes muebles e inmuebles y contratación de servicios de cualquier naturaleza, las Dependencias y Entidades deberán sujetarse a los procedimientos de contratación establecidos en el Título Sexto De los Procedimientos de Contratación de la Ley de Adquisiciones.

Por lo que los topes en base al valor de la UMA para llevar a cabo los procedimientos de contratación, sin considerar IVA serán los siguientes:

Procedimiento de Contratación	Valor en UMA
Fondo revolvente	Cuando el monto sea inferior a 75 UMA
Ejercicio directo	Cuando el monto sea de 75 y hasta 500 UMA
Adjudicación directa por tabla comparativa	Cuando el monto se ubique entre 500 y hasta 3,000 UMA
Invitación a cuando menos tres personas por monto	Cuando el monto se ubique entre las 3,000 y hasta 15,000 UMA
Licitación Pública	Cuando el monto es superior a las 15,000 UMA

De igual forma, los gastos guardaran relación directa con los ejes rectores, programas sectoriales, programas estratégicos, objetivos y líneas de acción del Plan Sexenal de Gobierno del Estado 2016-2022 y demás instrumentos que señala la Ley de Planeación.

ARTÍCULO 5°. La SEFI intervendrá y opinará cuando las Dependencias y Entidades del Poder Ejecutivo celebren actos que comprometan recursos financieros del Estado.

Las Entidades estarán obligadas a entregar a la SEFI en el plazo que ésta determine, la información financiera que esta solicite, en cuyo caso, la SEFI podrá emitir las propuestas o recomendaciones a que haya lugar, y las Entidades deberán de adoptarlas.

Las Entidades, previo a la aprobación de sus presupuestos, deberán dar a conocer a la SEFI el proyecto correspondiente, debiendo incluir en el mismo, información verídica y comprobable, y manifestar precisamente, en su caso, las cantidades que por concepto de saldo del ejercicio fiscal anterior correspondan, en cuyo caso, deberán obtener autorización de la SEFI para el ejercicio de dicho saldo.

Los servidores públicos adscritos a las Entidades, serán responsables en los términos de la Ley de Responsabilidades Administrativas del Estado de Aguascalientes en caso de proporcionar de manera inexacta, la información señalada en el párrafo inmediato anterior.

En la constitución de fideicomisos por parte de la Administración Pública Centralizada, la SEFI comparecerá como fideicomitente único.

En el caso de la constitución de fideicomisos públicos por parte de la Administración Pública Paraestatal, se deberá contar con la autorización previa de la SEFI, y deberán informar a la misma sobre el manejo del patrimonio de los fideicomisos.

Las Dependencias y Entidades del Ejecutivo que elaboren proyectos de iniciativas de leyes y decretos que se tengan programados presentar al Congreso, así como Reglamentos, Decretos, Convenios, Acuerdos y demás documentos que impliquen repercusiones financieras deberán solicitar la opinión de la SEFI, adjuntando la evaluación sobre el impacto presupuestal que realicen.

En caso de que el proyecto tenga un Impacto Presupuestal, las Dependencias y Entidades del Ejecutivo deberán señalar la fuente de financiamiento de los nuevos gastos.

Las iniciativas de Ley o Decreto presentadas ante el Congreso por sujetos diferentes al Gobernador y que tengan repercusiones sobre el Presupuesto podrán contar con la opinión técnica de la SEFI.

ARTÍCULO 6°. Los montos presupuestarios de las Entidades del Ejecutivo no devengados que provengan tanto de sus ingresos propios o de las transferencias estatales que recibe de la SEFI y los derivados de la política de racionalización o por eficiencia en el ejercicio del gasto, se considerarán como economías y deberán reintegrarse a la SEFI, conjuntamente, con los ingresos que perciban en exceso a los aprobados en la Ley de Ingresos. Las economías y los ingresos excedentes deberán de reintegrarse en las fechas que la SEFI determine y en su caso podrán incluirse como saldos del ejercicio fiscal anterior en el capítulo correspondiente de la Ley de Ingresos que regirá en 2019.

Los excedentes de Ingresos Propios, Recursos Fiscales y Recursos Federales (Ramo 28) generados por el aumento en la recaudación deberán apegarse a lo establecido en la Ley de Presupuesto.

Para cubrir los gastos devengados y no pagados al treinta y uno de diciembre de 2018 se deberá cumplir con los siguientes requisitos:

I. Que se demuestren debidamente contabilizados como gastos devengados al treinta y uno de diciembre de 2018;

II. Que exista disponibilidad presupuestal para el registro de los gastos devengados con cargo al Presupuesto 2018; y

III. Que los bienes, servicios, contraprestaciones adquiridas o avance por trabajos ejecutados en obras públicas, registrados como gastos devengados al treinta y uno de diciembre de 2018 se paguen a más tardar el último día de febrero de 2019.

Aquellos gastos que puedan realizarse por ejercicio directo en los términos del Manual de Lineamientos y Políticas Generales para el control de los Recursos de las Dependencias y Entidades del Gobierno del Estado de Aguascalientes, y que no hayan cumplido con los requisitos antes señalados, podrán ser cubiertos con cargo al Presupuesto 2019 que al efecto apruebe el Congreso.

ARTÍCULO 7°. Las Dependencias y Entidades tendrán la obligación de pagar las contribuciones federales, estatales y municipales según corresponda, con cargo a sus presupuestos y de conformidad con las disposiciones vigentes, así mismo, las Dependencias, Entidades, Órganos Autónomos, Congreso y Poder Judicial estarán obligados a expedir los comprobantes fiscales digitales por los pagos que realicen por los conceptos contenidos en el Artículo 94 de la Ley del Impuesto sobre la Renta, en los términos de lo dispuesto en el Artículo 29 y 29-A del Código Fiscal de la Federación.

ARTÍCULO 8°. Corresponde a la SEFI la interpretación de las disposiciones del presente Decreto y establecer las medidas conducentes para su correcto ejercicio.

CAPÍTULO II

Del Presupuesto General de Egresos

ARTÍCULO 9°. El gasto total previsto en el presente Presupuesto, importa la cantidad de **\$20,959'545,000** y corresponde a la previsión de los ingresos aprobados en la Ley de Ingresos.

En cumplimiento a las disposiciones establecidas en el Artículo 12 de la Ley de Presupuesto, el gasto total previsto en este Presupuesto ha sido formulado, con base en los criterios y vertientes establecidas por el Gobernador en el Plan Sexenal de Gobierno del Estado 2016 - 2022, sobre la base del uso racional y eficiente de los recursos, así como en base a programas institucionales.

De conformidad con lo establecido en el Artículo 35 de la Ley para el Control de las Entidades Paraestatales del Estado de Aguascalientes, las erogaciones previstas en este Presupuesto incluyen el uso de ingresos propios de entidades, cuya administración y ejercicio se realizará bajo la responsabilidad y autonomía de gestión de cada entidad y en el caso de los Órganos Autónomos, para financiar su Gasto corriente y/o su Gasto de capital, de acuerdo a lo dispuesto en los ordenamientos jurídicos aplicables.

ARTÍCULO 10. El **Gasto programable** del sector público estatal importa la cantidad de **\$17,227'098,000** y se integra, por clasificación económica, fuente de financiamiento y objeto del gasto, de la siguiente manera:

I. Gasto corriente	\$ 14,546'691,000
a. Recursos Fiscales	873'059,000
1. Capítulo 2000: Materiales y suministros	222'868,000
2. Capítulo 3000: Servicios generales	478'252,000
3. Capítulo 4000: Transferencias, asignaciones, subsidios y otras ayudas	171'939,000
b. Recursos Federales (Ramo 28)	5,462'222,000
1. Capítulo 1000: Servicios personales	1,299'195,000
2. Capítulo 4000: Transferencias, asignaciones, subsidios y otras ayudas	4,163'027,000
c. Recursos Federales (Ramo 33)	7,396'843,000
1. Capítulo 4000: Transferencias, asignaciones, subsidios y otras ayudas	7,396'843,000
d. Ingresos propios	814'567,000
1. Capítulo 4000: Transferencias, asignaciones, subsidios y otras ayudas	814'567,000
II. Gasto de capital	\$ 2,153'581,000
a. Recursos Fiscales	1,163'158,000
1. Capítulo 5000: Bienes muebles, inmuebles e intangibles	10'700,000
2. Capítulo 6000: Inversión pública	951'518,000
3. Capítulo 7000: Inversiones financieras y otras provisiones	200'940,000
b. Recursos Federales (Ramo 28)	162'874,000
1. Capítulo 5000: Bienes muebles, inmuebles e intangibles	19'300,000
2. Capítulo 6000: Inversión pública	143'574,000
c. Recursos Federales (Ramo 33)	709'608,000
1. Capítulo 6000: Inversión pública	709'608,000
d. Ingresos propios	117'941,000
1. Capítulo 6000: Inversión pública	23'739,000
2. Capítulo 7000: Inversiones financieras y otras Provisiones	94'202,000
III. Pensiones y Jubilaciones	\$ 526'826,000
a. Ingresos propios	526'826,000
1. Capítulo 4000: Transferencias, asignaciones, subsidios y otras ayudas	526'826,000

ARTÍCULO 11. El gasto no programable del sector público estatal importa la cantidad de **\$3,732'447,000** y se integra, por clasificación económica, fuente de financiamiento y objeto del gasto, de la siguiente manera:

I. Gasto corriente	\$ 1,358'555,000
a. Recursos Federales (Ramo 28)	231'787,000
1. Capítulo 9000: Deuda pública	231'787,000
b. Recursos Federales (Ramo 33)	1,126'768,000
1. Capítulo 8000: Participaciones y aportaciones	1,126'768,000
II. Amortización de la deuda y disminución de pasivos	\$ 92'372,000
a. Recursos Federales (Ramo 28)	92'372,000
1. Capítulo 9000: Deuda pública	92'372,000

III. Participaciones	\$ 2,281'520,000
a. Recursos Fiscales	2'742,000
1. Capítulo 8000: Participaciones y aportaciones	2'742,000
b. Recursos Federales (Ramo 28)	2,278'778,000
1. Capítulo 8000: Participaciones y aportaciones	2,278'778,000

ARTÍCULO 12. En cumplimiento a las disposiciones establecidas en el Artículo 22 fracción II de la Ley de Presupuesto, el gasto total previsto en este Presupuesto ha sido formulado, en su clasificación económica de acuerdo a los capítulos, conceptos y partidas siguientes:

DESCRIPCIÓN	IMPORTE
CAPÍTULO 1000: SERVICIOS PERSONALES	\$ 1,299'195,000
Remuneraciones al personal de carácter permanente	686'931,000
Sueldos base al personal permanente	686'931,000
Remuneraciones adicionales y especiales	351'686,200
Primas por años de servicios efectivos prestados	10'995,600
Primas de vacaciones, dominical y gratificación de fin de año	142'384,400
Compensaciones	198'306,200
Seguridad social	199'164,400
Aportaciones de seguridad social	171'462,500
Aportaciones a fondos de vivienda	7'433,100
Aportaciones al sistema para el retiro	8'498,800
Aportaciones para seguros	11'770,000
Otras prestaciones sociales y económicas	56'870,400
Cuotas para el fondo de ahorro y fondo de trabajo	10'618,400
Prestaciones y haberes de retiro	11'665,000
Prestaciones contractuales	30'818,000
Otras prestaciones sociales y económicas	3'769,000
Pago de estímulos a servidores públicos	4'543,000
Estímulos	4'543,000
CAPÍTULO 2000: MATERIALES Y SUMINISTROS	\$ 222'868,000
Materiales de administración, emisión de documentos artículos oficiales	113'996,500
Materiales, útiles y equipos menores de oficina	7'578,400
Materiales y útiles de impresión y reproducción	215,100
Material estadístico y geográfico	100
Materiales, útiles y equipos menores de tecnologías de la información y comunicaciones	6'982,800
Material impreso e información digital	286,800
Material de limpieza	2'867,800
Materiales y útiles de enseñanza	165,400
Materiales para el registro e identificación de bienes y personas	95'900,100
Alimentos y utensilios	41'426,700
Productos alimenticios para personas	39'865,500
Productos alimenticios para animales	1'444,100
Utensilios para el servicio de alimentación	117,100
Materias primas y materiales de producción y comercialización	1,500
Insumos textiles adquiridos como materia prima	100
Combustibles, lubricantes, aditivos, carbón y sus derivados adquiridos como materia prima	100
Productos químicos, farmacéuticos y de laboratorio adquiridos como materia prima	1,100
Productos metálicos y a base de minerales no metálicos adquiridos como materia prima	100
Productos de cuero, piel, plástico y hule adquiridos como materia prima	100

Materiales y artículos de construcción y de reparación	3'118,000
Productos minerales no metálicos	100
Cemento y productos de concreto	1,200
Cal, yeso y productos de yeso	91,600
Madera y productos de madera	108,000
Vidrio y productos de vidrio	31,800
Material eléctrico y electrónico	1'246,700
Artículos metálicos para la construcción	131,100
Materiales complementarios	313,500
Otros materiales y artículos de construcción y reparación	1'194,000
Productos químicos, farmacéuticos y de laboratorio	621,800
Productos químicos básicos	17,900
Fertilizantes, pesticidas y otros agroquímicos	10,500
Medicinas y productos farmacéuticos	38,200
Materiales, accesorios y suministros médicos	7,900
Materiales, accesorios y suministros de laboratorio	507,200
Fibras sintéticas, hules, plásticos y derivados	40,000
Otros productos químicos	100
Combustibles, lubricantes y aditivos	55'234,600
Combustibles, lubricantes y aditivos	55'234,600
Vestuario, blancos, prendas de protección y artículos deportivos	4'233,500
Vestuario y uniformes	3'919,200
Prendas de seguridad y protección personal	197,800
Artículos deportivos	100
Productos textiles	6,300
Blancos y otros productos textiles, excepto prendas de vestir	110,100
Materiales y suministros para seguridad	1,000
Materiales de seguridad pública	1,000
Herramientas, refacciones y accesorios menores	4'234,400
Herramientas menores	178,300
Refacciones y accesorios menores de edificios	139,400
Refacciones y accesorios menores de mobiliario y equipo de administración, educativa y recreativo	121,800
Refacciones y accesorios menores de equipo de cómputo y tecnologías de la información	599,500
Refacciones y accesorios menores de equipo de transporte	158,200
Refacciones y accesorios menores de maquinaria y otros equipos	2'924,700
Refacciones y accesorios menores otros bienes muebles	112,500
CAPÍTULO 3000: SERVICIOS GENERALES	\$ 478'252,000
Servicios básicos	30'068,700
Energía eléctrica	16'224,000
Gas	1'909,600
Agua	2'575,000
Telefonía tradicional	5'716,000
Telefonía celular	1'073,000
Servicios de telecomunicaciones y satélites	43,400
Servicios de acceso de internet, redes y procesamiento de información	1'649,000
Servicios postales y telegráficos	878,700
Servicios de arrendamiento	26'315,700
Arrendamiento de edificios	12'166,500
Arrendamiento de mobiliario y equipo de administración, educacional y recreativo	1'376,800
Arrendamiento de equipo de transporte	18,000
Arrendamiento de maquinaria, otros equipos y herramientas	100

Arrendamiento de activos intangibles	11'851,000
Otros arrendamientos	903,300
Servicios profesionales, científicos, técnicos y otros servicios	218'522,000
Servicios legales, de contabilidad, auditoría y relacionados	5'782,300
Servicios de diseño, arquitectura, de ingeniería y actividades relacionadas	6'900,100
Servicios de consultoría administrativa, procesos, técnica y en tecnologías de la información	26'436,100
Servicios de capacitación	2'975,000
Servicios de apoyo administrativo, fotocopiado e impresión	8'736,300
Servicios de protección y seguridad	150'000,000
Servicio de vigilancia	16'246,000
Servicios profesionales, científicos y técnicos integrales	1'446,200
Servicios financieros, bancarios y comerciales	37'087,200
Servicios financieros y bancarios	8'420,000
Servicios de recaudación, traslado y custodia de valores	3'300,000
Seguro de bienes patrimoniales	25'343,000
Fletes y maniobras	24,200
Servicios de instalación, reparación, mantenimiento y conservación	50'490,800
Conservación y mantenimiento menor de inmuebles	1'663,700
Instalación, reparación y mantenimiento de mobiliario y equipo de administración, educacional y recreativo	320,500
Instalación, reparación y mantenimiento de equipo de cómputo y tecnologías de la información	8'014,500
Reparación y mantenimiento de equipo de transporte	21'159,000
Instalación, reparación y mantenimiento de maquinaria, otros equipos y herramienta	4'007,700
Servicios de limpieza y manejo de desechos	14'015,400
Servicios de jardinería y fumigación	1'310,000
Servicios de comunicación social y publicidad	62'537,700
Difusión por radio, televisión y otros medios de mensajes sobre programas y actividades gubernamentales	62'357,200
Servicios de creatividad, preproducción y producción de publicidad, excepto internet	30,000
Servicios de revelado de fotografías	500
Otros servicios de información	150,000
Servicios de traslado y viáticos	8'029,100
Pasajes aéreos	3'138,600
Pasajes terrestres	1'152,300
Viáticos en el país	2'634,300
Viáticos en el extranjero	978,700
Otros servicios de traslado y hospedaje	125,200
Servicios oficiales	21'197,100
Gastos de orden social y cultural	14'173,500
Exposiciones	5'151,000
Gastos de representación	1'872,600
Otros servicios generales	24'003,700
Impuestos y derechos	2'132,700
Sentencias y resoluciones por autoridad competente	201,000
Otros gastos por responsabilidades	1,100
Impuesto sobre nóminas y otros que se deriven de una relación laboral	20'965,000
Otros servicios generales	703,900
CAPÍTULO 4000: TRANSFERENCIAS, ASIGNACIONES, SUBSIDIOS Y OTRAS AYUDAS	\$ 13,073'202,000
Transferencias internas y asignaciones al sector público	12,270'304,000

Asignaciones presupuestarias al Poder Legislativo	183'935,000
Asignaciones presupuestarias al Poder Judicial	400'099,000
Asignaciones presupuestarias a Órganos Autónomos	672'018,000
Transferencias internas otorgadas a entidades paraestatales no empresariales y no financieras	10,941'882,000
Transferencias internas otorgadas a entidades paraestatales empresariales y no financieras	72'370,000
Transferencias al resto del sector público	18'500,000
Transferencias otorgadas para entidades paraestatales empresariales y no financieras	18'500,000
Subsidios y subvenciones	108'319,000
Subsidios a la vivienda	104'744,000
Otros subsidios	3'575,000
Ayudas sociales	111'500,000
Ayudas sociales a personas	64'696,200
Becas y otras ayudas para programas de capacitación	4'031,800
Ayudas sociales a actividades científicas o académicas	650,000
Ayudas sociales a instituciones sin fines de lucro	42'122,000
Pensiones y jubilaciones	526'826,000
Pensiones	526'826,000
Transferencias a fideicomisos, mandatos y otros análogos	37'753,000
Transferencias a fideicomisos públicos de entidades paraestatales no empresariales y no financieras	37'753,000
CAPÍTULO 5000: BIENES MUEBLES, INMUEBLES E INTANGIBLES	\$30'000,000
Mobiliario y equipo de administración	10'700,000
Equipo de cómputo y de tecnologías de la información	10'700,000
Vehículos y equipo de transporte	19'300,000
Vehículos y equipo de transporte terrestre	19'300,000
CAPÍTULO 6000: INVERSIÓN PÚBLICA	\$ 1,828'439,000
Obra pública en bienes de dominio público	716'228,000
Edificación habitacional	25'000,000
Construcción de obras para el abastecimiento de agua, petróleo, gas, electricidad y telecomunicaciones	10'000,000
División de terrenos y construcción de obras de urbanización	306'228,000
Construcción de vías de comunicación	375'000,000
Obra pública en bienes propios	288'826,000
Edificación habitacional	20'000,000
Edificación no habitacional	209'200,000
Construcción de vías de comunicación	59'626,000
Proyectos productivos y acciones de fomento	823'385,000
Estudios, formulación y evaluación de proyectos productivos no incluidos en conceptos anteriores de este capítulo	77'000,000
Ejecución de proyectos productivos no incluidos en conceptos anteriores de este capítulo	746'385,000
CAPÍTULO 7000: INVERSIONES FINANCIERAS Y OTRAS PROVISIONES	\$ 295'142,000
Inversiones en fideicomisos, mandatos y otros análogos	279'202,000
Inversiones en fideicomisos públicos empresariales y no financieros	279'202,000
Provisiones para contingencias y otras erogaciones especiales	15'940,000
Contingencias por fenómenos naturales	15'000,000
Contingencias socioeconómicas	940,000
CAPÍTULO 8000: PARTICIPACIONES Y APORTACIONES	\$ 3,408'288,000
Participaciones	2,281'520,000
Fondo general de participaciones	1,412'898,000
Fondo de fomento municipal	574'407,000
Participaciones de las Entidades Federativas a los municipios	294'215,000

Aportaciones	1,126'768,000
Aportaciones de las Entidades Federativas a los municipios	1,126'768,000
CAPÍTULO 9000: DEUDA PÚBLICA	\$ 324'159,000
Amortización de la deuda pública	92'372,000
Amortización de la deuda interna con instituciones de crédito	92'372,000
Intereses de la deuda pública	231'397,000
Intereses de la deuda interna con Instituciones de Crédito	231'397,000
Gasto de la deuda pública	390,000
Gasto de la deuda pública interna	390,000
GASTO TOTAL	\$ 20,959'545,000

ARTÍCULO 13. En cumplimiento a las disposiciones establecidas por el CONAC, el gasto total previsto en este Presupuesto ha sido formulado, en su clasificación funcional del gasto de acuerdo a las siguientes finalidades:

FINALIDAD	IMPORTE
Gobierno	\$ 3,481'166,100
Desarrollo Social	12,332'138,200
Desarrollo Económico	1,413'793,700
Otras no clasificadas en Funciones anteriores	3,732'447,000
GASTO TOTAL	\$ 20,959'545,000

Y de acuerdo a las siguientes funciones y subfunciones:

FINALIDAD / FUNCIÓN / SUBFUNCIÓN	IMPORTE
GOBIERNO	\$ 3,481'166,100
Legislación	249'766,600
Legislación	185'169,600
Fiscalización	64'597,000
Justicia	1,111'918,200
Impartición de justicia	438'781,300
Procuración de justicia	445'163,000
Reclusión y readaptación social	182'718,900
Derechos humanos	45'255,000
Coordinación de la Política de Gobierno	422'403,500
Presidencia / Gubernatura	93'842,100
Política interior	103'217,400
Preservación y cuidado del patrimonio público	14'242,900
Función pública	54'296,500
Asuntos jurídicos	4'477,800
Organización de procesos electorales	144'652,000
Población	32,800
Otros	7'642,000
Relaciones Exteriores	2'000,000
Relaciones exteriores	2'000,000
Asuntos Financieros y Hacendarios	428'030,300
Asuntos hacendarios	428'030,300
Asuntos de Orden Público y de Seguridad Interior	680'396,700
Policía	36'265,400

Protección civil	326,400
Otros asuntos de orden público y seguridad	502'061,700
Sistema Nacional de Seguridad Pública	141'743,200
Otros Servicios Generales	586'650,800
Servicios registrales, administrativos y patrimoniales	503'224,700
Servicios de comunicación y medios	57'046,000
Acceso a la información pública gubernamental	25'730,100
Otros	650,000
DESARROLLO SOCIAL	12,332'138,200
Protección Ambiental	224'883,000
Ordenación de aguas residuales, drenaje y alcantarillado	2'625,800
Reducción de la contaminación	5'693,000
Protección de la diversidad biológica y del paisaje	4'004,400
Otros de protección ambiental	212'559,800
Vivienda y Servicios a la Comunidad	407'466,900
Urbanización	118'496,900
Desarrollo comunitario	14'262,000
Abastecimiento de agua	58'500,000
Vivienda	148'208,000
Servicios comunales	7'000,000
Desarrollo regional	61'000,000
Salud	2,544'552,900
Prestación de servicios de salud a la comunidad	93'471,300
Prestación de servicios de salud a la persona	37'128,900
Generación de recursos para la salud	176'207,700
Rectoría del sistema de salud	537'441,000
Protección social en salud	1,700'304,000
Recreación, Cultura y Otras Manifestaciones Sociales	509'499,000
Deporte y recreación	159'292,000
Cultura	311'825,000
Radio, televisión y editoriales	38'382,000
Educación	7,682'213,800
Educación básica	6,284'524,900
Educación media superior	374'722,300
Educación superior	842'941,600
Educación para adultos	55'175,000
Otros servicios educativos y actividades inherentes	124'850,000
Protección Social	761'288,400
Familia e hijos	22'128,000
Desempleo	20'909,100
Alimentación y nutrición	30'907,700
Otros grupos vulnerables	280'220,500
Otros de seguridad social y asistencia social	407'123,100
Otros Asuntos Sociales	202'234,200
Otros asuntos sociales	202'234,200
DESARROLLO ECONÓMICO	1,413'793,700

Asuntos Económicos, Comerciales y Laborales en General	436'584,600
Asuntos económicos y comerciales en general	429'159,900
Asuntos laborales generales	7'424,700
Agropecuaria, Silvicultura, Pesca y Caza	132'132,700
Agropecuaria	103'932,700
Agroindustrial	17'000,000
Hidroagrícola	11'000,000
Apoyo financiero a la banca y seguro agropecuario	200,000
Combustible y energía	10'000,000
Electricidad	10'000,000
Transporte	514'626,000
Transporte por carretera	514'626,000
Turismo	222'035,000
Turismo	222'035,000
Ciencia, Tecnología e Innovación	74'895,400
Investigación científica	1'420,000
Desarrollo tecnológico	42'310,400
Servicios científicos y tecnológicos	1'707,000
Innovación	29'458,000
Otras industrias y otros asuntos económicos	23'520,000
Otros asuntos económicos	23'520,000
OTRAS NO CLASIFICADAS EN FUNCIONES ANTERIORES	3,732'447,000
Transacciones de la Deuda Pública / Costo Financiero de la Deuda	324'159,000
Deuda pública interna	324'159,000
Transferencias, Participaciones y Aportaciones entre diferentes Niveles y Órdenes de Gobierno	3,408'288,000
Participaciones entre diferentes niveles y órdenes de gobierno	2,281'520,000
Aportaciones entre diferentes niveles y órdenes de gobierno	1,126'768,000
GASTO TOTAL	\$20,959'545,000

ARTÍCULO 14. En cumplimiento a las disposiciones establecidas por el CONAC, el gasto total previsto en este Presupuesto ha sido formulado, en su clasificación por tipo de gasto:

CLASIFICADOR POR TIPO DE GASTO	IMPORTE
Gasto corriente	\$ 15,905'246,000
Capítulo 1000: Servicios personales	1,299'195,000
Capítulo 2000: Materiales y suministros	222'868,000
Capítulo 3000: Servicios generales	478'252,000
Capítulo 4000: Transferencias, asignaciones, subsidios y otras ayudas	12,546'376,000
Capítulo 8000: Participaciones y aportaciones	1,126'768,000
Capítulo 9000: Deuda Pública	231'787,000
Gasto de capital	2,153'581,000
Capítulo 5000: Adquisición de bienes muebles, inmuebles e intangibles	30'000,000
Capítulo 6000: Inversión pública	1,828'439,000
Capítulo 7000: Inversiones financieras y otras provisiones	295'142,000
Amortización de la deuda y disminución de pasivos	92'372,000
Capítulo 9000: Deuda Pública	92'372,000
Pensiones y jubilaciones	526'826,000
Capítulo 4000: Transferencias, asignaciones, subsidios y otras ayudas	526'826,000

Participaciones	2,281'520,000
Capítulo 8000: Participaciones y aportaciones	2,281'520,000
GASTO TOTAL	\$ 20,959'545,000

ARTÍCULO 15. En cumplimiento a las disposiciones establecidas por el CONAC, el gasto total previsto en este Presupuesto ha sido formulado, en la siguiente clasificación administrativa:

CLASIFICACIÓN ADMINISTRATIVA	IMPORTE
GOBIERNO GENERAL ESTATAL O DEL DISTRITO FEDERAL	\$ 20,742'545,000
Gobierno Estatal o del Distrito Federal	8,791'285,000
Poder Ejecutivo	7,535'233,000
Poder Legislativo	183'935,000
Poder Judicial	400'099,000
Órganos Autónomos	672'018,000
- IEE. Instituto Estatal Electoral	144'652,000
- CEDH. Comisión Estatal de Derechos Humanos	18'387,000
- ITEA. Instituto de Transparencia del Estado de Aguascalientes	21'587,000
- OSF. Órgano Superior de Fiscalización	28'969,000
- FGEA. Fiscalía General del Estado de Aguascalientes	443'663,000
- TEE. Tribunal Estatal Electoral	14'760,000
Entidades Paraestatales y Fideicomisos no Empresariales y no Financieros	11,424'434,000
Entidades Paraestatales no Empresariales y no	
Financieras	11,013'756,000
Fideicomisos Públicos no Empresariales y no	
Financieros	410'678,000
Instituciones Públicas de Seguridad Social	526'826,000
ENTIDADES PARAESTATALES EMPRESARIALES NO FINANCIERAS	217'000,000
GASTO TOTAL	\$ 20,959'545,000

ARTÍCULO 16. El gasto público se ejercerá, en su clasificación administrativa, a través de los siguientes Ramos de la Administración Pública Estatal:

RAMOS	IMPORTE
I. Ramos Autónomos	\$ 1,258'052,000
a. Ramo 01: Poder Legislativo	183'935,000
b. Ramo 02: Poder Judicial	400'099,000
c. Ramo 08: Fiscalía	445'663,000
d. Ramo 16: Político – Electoral	144'652,000
e. Ramo 17: Órganos Autónomos	83'703,000
II. Ramos Administrativos	15,771'603,000
a. Ramo 03: Ejecutivo	84'959,000
b. Ramo 04: Gobierno	1,054'965,000
c. Ramo 05: Finanzas y Administración	1,090'274,000
d. Ramo 06: Desarrollo Social	702'785,000
e. Ramo 07: Obras Públicas	1,308'947,000
f. Ramo 09: Desarrollo Económico	658'546,000
g. Ramo 10: Planeación	113'351,000
h. Ramo 11: Contraloría	35'628,000
i. Ramo 12: Desarrollo Rural y Agroempresarial	182'525,000

j. Ramo 13: Educación	8,097'214,000
k. Ramo 14: Salud	2,406'063,000
l. Ramo 15: Unidades Auxiliares	36'346,000
III. Ramos Generales	3,929'890,000
a. Ramo 18: Participaciones, Aportaciones y Apoyos Extraordinarios	3,408'288,000
b. Ramo 19: Deuda Pública	324'159,000
c. Ramo 20: Previsiones Económicas	197'443,000
GASTO TOTAL	\$ 20,959'545,000

ARTÍCULO 17. En cumplimiento a las disposiciones establecidas por el CONAC, el gasto total previsto en este Presupuesto ha sido formulado, en su clasificación por Fuente de Financiamiento:

FUENTES DE FINANCIAMIENTO	IMPORTE
Gasto No Etiquetado	\$ 11,726'326,000
Recursos Fiscales	2'038'959,000
Ingresos Propios	1,459'334,000
Recursos Federales (Ramo 28)	8,228'033,000
Gasto Etiquetado	9,233'219,000
Recursos Federales (Ramo 33)	9,233'219,000
GASTO TOTAL	\$ 20,959'545,000

Así mismo, se incorpora el desgregado por Capítulo de Gasto:

FUENTES DE FINANCIAMIENTO	IMPORTE
Gasto No Etiquetado	\$ 11,726'326,000
Servicios Personales	1,299'195,000
Materiales y Suministros	222'868,000
Servicios Generales	478'252,000
Transferencias, Asignaciones, Subsidios y Otras Ayudas	5,676'359,000
Bienes Muebles, Inmuebles e Intangibles	30'000,000
Inversión Pública	1,118'831,000
Inversiones Financieras y Otras Provisiones	295'142,000
Participaciones y Aportaciones	2,281'520,000
Deuda Pública	324'159'000
Gasto Etiquetado	9,233'219,000
Transferencias, Asignaciones, Subsidios y Otras Ayudas	7,396'843,000
Inversión Pública	709'608,000
Participaciones y Aportaciones	1,126'768,000
GASTO TOTAL	\$ 20,959'545,000

ARTÍCULO 18. En cumplimiento a las disposiciones establecidas por el CONAC, el gasto total previsto en este Presupuesto ha sido formulado, en su clasificación Programática:

CLASIFICACIÓN PROGRAMÁTICA	IMPORTE
Programas presupuestarios	\$ 20,959'545,000
Programas	18,019'240,000
Subsidios: sector social y privado o entidades federativas y municipios	1,660'495,600
Sujetos a reglas de operación	1,008'111,400
Otros subsidios	652'384,200
Desempeño de las funciones	7,288'312,300

Prestación de servicios públicos	5,786'926,300
Promoción y fomento	366'197,100
Regulación y supervisión	282'132,000
Proyectos de inversión	43'807,400
Planeación, seguimiento y evaluación de políticas públicas	276'196,100
Específicos	533'053,400
Administrativos y de apoyo	1,264'786,600
Apoyo al proceso presupuestario y para mejorar la eficiencia institucional	1,166'364,300
Apoyo a la función pública y al mejoramiento de la gestión	98'086,300
Operaciones ajenas	336,000
Obligaciones	362'692,800
Pensiones y jubilaciones	362'692,800
Programas de gasto federalizado (Gobierno Federal)	7,442'952,700
Gasto federalizado	7,442'952,700
Participaciones a Entidades Federativas	2,616'146,000
Participaciones a Entidades Federativas	2,616'146,000
Participaciones a Entidades Federativas	2,616'146,000
Costo financiero, deuda o apoyos a deudores y ahorradores de la banca	324'159,000
Costo financiero, deuda o apoyos a deudores y ahorradores de la banca	324'159,000
Costo financiero, deuda o apoyos a deudores y ahorradores de la banca	324'159,000

CAPÍTULO III

De los Ramos de la Administración Pública Estatal

SECCIÓN PRIMERA

Del Ramo Autónomo

01 Poder Legislativo

ARTÍCULO 19. Las erogaciones previstas para el Congreso del **Estado** importan la cantidad de **\$183'935,000** y se aplicarán por la fuente de financiamiento y objeto del gasto siguiente:

I. Recursos Fiscales	\$ 73'574,000
a. Capítulo 4000: Transferencias, asignaciones, subsidios y otras ayudas	73'574,000
II. Recursos Federales (Ramo 28)	\$ 110'361,000
a. Capítulo 4000: Transferencias, asignaciones, subsidios y otras ayudas	110'361,000

Los recursos señalados en las Fracción I y II, se destinarán en su totalidad a cubrir la operación y equipamiento del Congreso del Estado.

SECCIÓN SEGUNDA

Del Ramo Autónomo

02 Poder Judicial

ARTÍCULO 20. Las erogaciones previstas para el Supremo **Tribunal de Justicia** importan la cantidad de **\$400'099,000** y se aplicarán por la fuente de financiamiento y objeto del gasto siguiente:

I. Recursos Federales (Ramo 28)	\$ 400'099,000
a. Capítulo 4000: Transferencias, asignaciones, subsidios y otras ayudas	400'099,000

Los recursos señalados en esta Fracción, se destinarán en su totalidad a cubrir la operación y equipamiento del Supremo Tribunal de Justicia.

Estos recursos incluyen **\$22'729,000 asignados a la operación de la Sala Administrativa** de acuerdo a los siguientes capítulos:

Cap. 1000 Servicios Personales	\$ 19'957,000
Cap. 2000 Materiales y Suministros	1'087,000

Cap. 3000 Servicios Generales	1'295,000
Cap. 5000 Bienes Muebles, Inmuebles e Intangibles	390,000
Total	\$ 22'729,000

Así mismo incluyen también **\$5'056,000 asignados a la operación del Sistema Anticorrupción** de acuerdo a los siguientes capítulos:

Cap. 1000 Servicios Personales	\$ 4'116,000
Cap. 2000 Materiales y Suministros	250,000
Cap. 3000 Servicios Generales	340,000
Cap. 5000 Bienes Muebles, Inmuebles e Intangibles	350,000
Total	\$ 5'056,000

El Supremo Tribunal de Justicia podrá hacer uso para su operación, de los recursos que obtiene directamente por recuperación de los servicios que presta a los particulares, mismos que deberá incluir en sus informes de ingresos y egresos correspondientes.

SECCIÓN TERCERA

Del Ramo Administrativo 03 Ejecutivo

ARTÍCULO 21. Las erogaciones previstas para el **Despacho del Ejecutivo** Estatal importan la cantidad de **\$84'959,000** e incluye los relativos a sus unidades de apoyo: Oficina del C. Gobernador, Secretaría Particular, Coordinación General de Gabinete. Este monto se aplicará por fuente de financiamiento y objetos del gasto siguientes:

I. Recursos Fiscales	\$ 29'268,000
a. Capítulo 2000: Materiales y suministros	8'190,000
b. Capítulo 3000: Servicios generales	16'149,000
c. Capítulo 4000: Transferencias, asignaciones, subsidios y otras ayudas	4,929,000
II. Recursos Federales (Ramo 28)	\$ 55'691,000
a. Capítulo 1000: Servicios personales	55'691,000

Los recursos señalados en el inciso c de la fracción I, se destinarán al otorgamiento de subsidios, de conformidad a lo establecido en la fracción XXXVII del Artículo 2º de este Decreto.

SECCIÓN CUARTA

Del Ramo Administrativo 04 Gobierno

ARTÍCULO 22. Las erogaciones previstas para la **SEGOB. Secretaría General de Gobierno** importan la cantidad de **\$338'433,000**, incluye las provisiones para el Fondo de Desastres Naturales por **\$15'000,000** y para el Fondo de Responsabilidad del Estado por **\$940,000** y se aplicarán por fuente de financiamiento y objetos del gasto siguientes:

I. Recursos Fiscales	\$ 91'093,000
a. Capítulo 2000: Materiales y suministros	4'986,000
b. Capítulo 3000: Servicios generales	28'550,000
c. Capítulo 6000: Inversión Pública	41'617,000
d. Capítulo 7000: Inversiones financieras y otras provisiones	15'940,000

Los recursos señalados en los incisos a y b de esta fracción I, **incluyen un millón seiscientos doce mil ochocientos pesos** correspondientes al gasto de operación de la **Junta Local de Conciliación y Arbitraje**.

Por otra parte, los recursos señalados en el inciso c de esta fracción, incluyen **veintisiete millones quinientos veinticinco mil pesos que serán destinados como contraparte estatal al Convenio de Coordinación del marco del Sistema Nacional de Seguridad Pública y catorce millones noventa y dos mil pesos como contraparte estatal a los programas del Servicio Nacional de Empleo**.

Los recursos señalados en el inciso d de esta fracción I, **incluyen la cantidad de quince millones de pesos para Desastres Naturales** que se destinarán a cubrir las erogaciones que se requieran para prever

o resarcir los efectos de desastres naturales o contingencias por fenómenos meteorológicos o de cualquier otra causa, que causen daños o pongan en riesgo una región, zona o actividad económica en el Estado. Para su ejercicio será necesaria la elaboración de un dictamen que establezca la evaluación de las inversiones necesarias para prever o resarcir el impacto de los mismos.

Se podrá disponer total o parcialmente de los recursos de este fondo para ser reasignados a favor del Fideicomiso del Fondo de Desastres Naturales que, adicionados con recursos de origen federal, se destinará a atender los efectos de desastres naturales en apego a las disposiciones de la materia.

Adicionalmente los recursos señalados en el inciso d de esta fracción I **incluyen la cantidad de \$940,000 para el Fondo de Responsabilidad del Estado** los cuales se destinarán al pago de indemnizaciones para cubrir los daños que se causen en los bienes o derechos de los particulares, con motivo de la actividad administrativa irregular del Estado. Para la disposición objetiva y directa de los recursos de este fondo deberán cumplirse los requisitos y procedimientos que al efecto señale la legislación específica de la materia.

II. Recursos Federales (Ramo 28)	\$ 137'243,000
a. Capítulo 1000: Servicios personales	137'243,000

Los recursos señalados en el inciso a de esta fracción II, **incluyen doce millones novecientos nueve mil seiscientos pesos** correspondientes al gasto de operación de la **Junta Local de Conciliación y Arbitraje**.

III. Recursos Federales (Ramo 33)	\$ 110'097,000
a. Capítulo 6000: Inversión pública	110'097,000

Los recursos señalados en esta fracción III se refieren al **FASP. Fondo de Aportaciones para la Seguridad Pública**, los cuales se destinarán a cubrir erogaciones por inversiones en materia de seguridad pública en el Estado.

Estos, deberán considerar recursos para el buen funcionamiento de las instalaciones de seguridad pública municipales de conformidad con las disposiciones legales aplicables.

Los recursos señalados en el inciso c de la fracción I e inciso a de la fracción III del presente Artículo, deberán reasignarse a los diferentes capítulos, conceptos, partidas, ramos y ejecutores según se establezca en el Anexo Técnico Único del Convenio de Coordinación del marco del Sistema Nacional de Seguridad Pública para el 2018, no aplicando para dichas reasignaciones las reglas del Artículo 26 del presente Decreto.

ARTÍCULO 23. Las erogaciones previstas para la SSP. **Secretaría de Seguridad Pública** importan la cantidad de \$688'547,000 y se aplicarán por fuente de financiamiento y objetos del gasto siguientes:

I. Recursos Fiscales	\$ 283'319,000
a. Capítulo 2000: Materiales y suministros	70'303,000
b. Capítulo 3000: Servicios generales	213'016,000

Los recursos señalados en el inciso b de esta fracción I, **incluyen la cantidad de ciento cincuenta millones de pesos que serán destinados al C5i. Centro de Comando, Control, Comunicación, Cómputo, Coordinación e Inteligencia del Estado de Aguascalientes**, los cuales serán financiados con los recursos provenientes del Programa de Canje de Placas 2018.

II. Recursos Federales (Ramo 28)	\$ 405'228,000
a. Capítulo 1000: Servicios personales	405'228,000

ARTÍCULO 24. Las erogaciones previstas para el **IESPA. Instituto Estatal de Seguridad Pública de Aguascalientes** importan la cantidad de \$21'626,000 y se aplicarán por fuente de financiamiento y objeto del gasto siguiente:

I. Recursos Federales (Ramo 28)	\$ 18'259,000
a. Capítulo 4000: Transferencias, asignaciones, subsidios y otras ayudas	18'259,000

Los recursos señalados en esta fracción tendrán la característica de Transferencias a favor del IESPA, el cual será responsable de su ejercicio de conformidad a las disposiciones aplicables y se destinarán en su totalidad a cubrir su operación y equipamiento.

II. Ingresos propios	\$ 3'367,000
a. Capítulo 4000: Transferencias, asignaciones, subsidios y otras ayudas	3'367,000

Los recursos señalados en esta fracción se refieren a la estimación de los ingresos previstos en el Artículo 1º, fracción I, numeral 2, subnumeral 22, apartado 222, inciso h, y numeral 3, subnumeral 31, apartado 312,

inciso I, de la Ley de Ingresos, mismos que en la medida de sus ingresos reales, y adicionados a las Transferencias que reciba se destinarán en su totalidad a cubrir la operación y equipamiento del IESPA.

ARTÍCULO 25. Las erogaciones previstas para el **OISJUPA. Órgano Implementador del Sistema de Justicia Penal de Aguascalientes** importan la cantidad de **\$6'359,000** y se aplicarán por fuentes de financiamiento y objeto del gasto siguiente:

I. Recursos Federales (Ramo 28)	\$ 6'354,000
a. Capítulo 4000: Transferencias, asignaciones, subsidios y otras ayudas	6'354,000

Los recursos señalados en esta fracción tendrán la característica de Transferencias a favor del OISJUPA, el cual será responsable de su ejercicio de conformidad a las disposiciones aplicables y se destinarán en su totalidad a cubrir su operación y equipamiento.

II. Ingresos propios	\$ 5,000
a. Capítulo 4000: Transferencias, asignaciones, subsidios y otras ayudas	5,000

Los recursos señalados en esta fracción se refieren a la estimación de los ingresos previstos en el Artículo 1º, fracción I, numeral 3, subnumeral 31, apartado 312, inciso af, de la Ley de Ingresos, mismos que en la medida de sus ingresos reales, y adicionados a las Transferencias que reciba se destinarán en su totalidad a cubrir la operación y equipamiento del OISJUPA.

SECCIÓN QUINTA

Del Ramo Administrativo 05 Finanzas y Administración

ARTÍCULO 26. Las erogaciones previstas para la SEFI. **Secretaría de Finanzas** importan la cantidad de **\$438'316,000** y se aplicarán por fuente de financiamiento y objetos del gasto siguientes:

I. Recursos Fiscales	\$ 291'169,000
a. Capítulo 2000: Materiales y suministros	98'057,000
b. Capítulo 3000: Servicios generales	62'412,000
c. Capítulo 5000: Bienes muebles, inmuebles e intangibles	10'700,000
d. Capítulo 6000: Inversión pública	120'000,000

Los recursos señalados en el inciso b de esta fracción I, incluyen doscientos mil pesos correspondientes al Fondo para la Indemnización de Sentenciados Absueltos, mismos que se integran en razón del Artículo 205 segundo párrafo, Fracción I del penúltimo párrafo del Código Penal para el Estado de Aguascalientes, adicionado mediante Decreto no. 421, publicado en el Periódico Oficial del Estado el día 7 de noviembre de 2016; Fondo que es el mismo al previsto en el Artículo 303 del ya abrogado Código de Procedimientos Penales para el Estado de Aguascalientes contenido en el Artículo Segundo del Decreto 331 publicado en el Periódico Oficial del Estado el 20 de mayo de 2013.

Los recursos previstos en el inciso d de esta fracción I por la cantidad de **ciento veinte millones de pesos, serán destinados para las previsiones del Fondo de Inversiones en Coordinación con otros Órdenes de Gobierno**, el cual se podrá destinar a Gasto de capital, con recursos complementarios provenientes del Gobierno Federal, Ayuntamientos y otras organizaciones de la sociedad civil con fines no lucrativos. Por tal motivo, este fondo podrá ser objeto de reasignaciones hacia los demás ramos, en función de la naturaleza y unidad ejecutora de los convenios respectivos, pudiendo de la misma manera, ser reasignado este fondo a los capítulos 2000, 3000 y 4000, siempre y cuando dicho fondo se utilice como contraparte estatal para programas en coordinación con otros órdenes de gobierno.

II. Recursos Federales (Ramo 28)	\$ 147'147,000
a. Capítulo 1000: Servicios personales	127'847,000
b. Capítulo 5000: Bienes muebles, inmuebles e intangibles	19'300,000

Los recursos previstos en el inciso c de la fracción I y el inciso b de la fracción II por la cantidad total de **treinta millones de pesos corresponden a las previsiones del Fondo para adquisición de bienes muebles, inmuebles e intangibles**, el cual se podrá destinar a la adquisición de bienes para las Dependencias que contribuyan a mejorar la calidad o cantidad de servicios públicos en beneficio de la ciudadanía. Estos recursos serán reasignados hacia las Dependencias de los demás ramos para su erogación.

Se autoriza al Gobernador, a través de la SEFI, para realizar reasignaciones, según las siguientes reglas:

I. Reasignaciones dentro de un mismo capítulo:

- a) Podrán realizarse reasignaciones entre los diferentes conceptos, partidas, entre los diferentes ramos y entre diferentes ejecutores respecto de un mismo capítulo.
- b) En el caso del ejecutor Secretaría de Seguridad Pública, podrá ser objeto de reasignación únicamente como destino.

II. Reasignaciones entre diferentes capítulos:

- a) Podrán realizarse reasignaciones entre los diferentes conceptos, partidas, entre los diferentes ramos y entre diferentes ejecutores respecto de diferentes capítulos.
- b) El capítulo 1000 solo podrá ser objeto de reasignación como capítulo de origen. Como excepción a lo anterior, podrá ser objeto de reasignación como destino, teniendo como origen cualquier capítulo, siempre y cuando se trate de pago de indemnizaciones conforme a la ley, así mismo, podrá ser objeto de reasignación como destino, tratándose de compensaciones extraordinarias en los términos del Artículo 103 de este Decreto, en cuyo caso los recursos deberán de provenir de los capítulos 2000, 3000 y 4000.
- c) Los capítulos 2000, 3000 y 4000, solo podrán ser objeto de reasignación como origen y destino entre estos mismos capítulos, y podrán ser objeto de reasignación entre los demás capítulos únicamente como origen, con excepción de lo establecido en el presente artículo para previsiones para el Fondo de inversiones en coordinación con otros órdenes de gobierno, en donde los capítulos 2000, 3000 y 4000 podrán ser objeto de reasignación como destino para dar suficiencia a la contraparte estatal dentro de ese fondo.

Asimismo, el capítulo 4000 podrá ser objeto de reasignación como destino teniendo como origen cualquier capítulo, cuando los recursos tengan como finalidad utilizarse en el Ramo 20 Previsiones Económicas; pudiendo ser objeto de reasignación como destino teniendo como origen cualquier capítulo cuando los recursos tengan como finalidad realizar el pago de obligaciones fiscales a cargo de las Entidades.

- d) Tratándose de reasignaciones entre el Gasto de capital que se conforma de los capítulos 5000, 6000 y 7000, podrán ser objeto de reasignación adecuación presupuestal como origen y destino solo entre estos mismos capítulos, y respecto de los demás capítulos, solo podrán ser objeto de reasignaciones como destino, con la excepción de que como origen podrá reasignarse al capítulo 8000; y de la misma manera, podrá reasignarse en los casos señalados en el último párrafo del inciso inmediato anterior.
- e) El capítulo 8000 podrá ser objeto de reasignación únicamente como capítulo de destino.
- f) El capítulo 9000 podrá ser objeto de reasignación como origen siempre y cuando no se incumplan las diversas obligaciones contraídas con los diferentes acreedores.

Para realizar estas reasignaciones, será necesario contar con la información de los motivos y justificaciones que den origen a cada una de ellas. En todos los casos, estas reasignaciones de recursos deberán incluirse en la Cuenta Pública que enviará el Gobernador al Congreso según las disposiciones de la materia. En el caso que sea necesario ampliar el Presupuesto, el Gobernador solicitará autorización al Congreso en los términos de la Ley de Presupuesto.

Los recursos adicionales que por concepto de Recursos Federales (Ramo 33), así como los que se reciban del Gobierno Federal por concepto de Subsidios, Reasignaciones Federales por convenio u otros recursos federales transferidos al Gobierno del Estado, serán ejercidos en apego a las disposiciones del Presupuesto de Egresos de la Federación, convenios y demás instrumentos jurídicos que determinan su naturaleza y destino, sin que para ello se requiera la aprobación del Congreso. En todos los casos, estas aplicaciones de recursos de origen federal deberán incluirse en la Cuenta Pública que enviará el Gobernador al Congreso según las disposiciones de la materia.

ARTÍCULO 27. Las erogaciones previstas para la **SAE. Secretaría de Administración** importan la cantidad de **\$120'164,000** y se aplicarán por fuente de financiamiento y objetos del gasto siguientes:

I. Recursos Fiscales	\$ 30'806,000
a. Capítulo 2000: Materiales y suministros	2'385,000
b. Capítulo 3000: Servicios generales	28'421,000
II. Recursos Federales (Ramo 28)	89'358,000
a. Capítulo 1000: Servicios personales	89'358,000

ARTÍCULO 28. Las erogaciones previstas para el **ISSSSPEA. Instituto de Seguridad y Servicios Sociales para los Servidores Públicos del Estado de Aguascalientes** importan la cantidad de **\$526'826,000** y se aplicarán por fuente de financiamiento y objeto de gasto siguientes:

I. Ingresos propios	\$ 526'826,000
a. Capítulo 4000: Transferencias, asignaciones, subsidios y otras ayudas	526'826,000

Los recursos señalados en esta fracción se refieren a los ingresos previstos en el Artículo 1º, fracción I, numeral 2, subnumeral 22, apartado 222, inciso g, subnumeral 23, apartado 232, inciso b, numeral 3, subnumeral 31, apartado 312, inciso ad y numeral 5, subnumeral 51, inciso e de la Ley de Ingresos, mismos que, en la medida de sus ingresos reales, se destinarán en su totalidad a cubrir la operación y equipamiento del ISSSSPEA.

Con fundamento en lo establecido en el Artículo 5, fracción V de la Ley de Disciplina Financiera de las Entidades Federativas y los Municipios, **se adjunta el ANEXO 1a que contiene el Formato 8 Informe sobre Estudios Actuariales – LDF y el ANEXO 1b que contiene la Valuación Actuarial de la Ley de Pensiones del ISSSSPEA con corte al 31 de diciembre de 2016.**

ARTÍCULO 29. Las erogaciones previstas para **Subsidios a organizaciones de la sociedad civil, de asistencia técnica y/o social del Ramo Administrativo** 05 Finanzas y Administración importan la cantidad de **\$4'968,000** y se aplicarán por fuente de financiamiento, objeto del gasto e institución siguientes:

I. Recursos Federales (Ramo 28)	\$ 4'968,000
a. Capítulo 4000: Transferencias, asignaciones, subsidios y otras ayudas	4'968,000
1. INDETEC. Instituto para el Desarrollo Técnico de las Haciendas Públicas, en términos de los artículos 22, 23 y 24 de la Ley de Coordinación Fiscal.	650,000
2. SUTEMA. Sindicato Único de Trabajadores del Estado y Municipios de Aguascalientes, en términos del convenio respectivo.	818,000
3. Delegación de la Secretaría de Relaciones Exteriores en el Estado, en términos del convenio respectivo.	2'000,000
4. PROFECO. Procuraduría Federal del Consumidor, en términos del convenio respectivo.	1'500,000

SECCIÓN SEXTA

Del Ramo Administrativo

06 Desarrollo Social

ARTÍCULO 30. Las erogaciones previstas para la **SEDESO. Secretaría de Desarrollo Social** importan la cantidad de **\$129'869,000** y se aplicarán por fuente de financiamiento y objetos del gasto siguientes:

I. Recursos Fiscales	\$ 83'990,000
a. Capítulo 2000: Materiales y suministros	3'305,000
b. Capítulo 3000: Servicios generales	18'436,000
c. Capítulo 4000: Transferencias, asignaciones, subsidios y otras ayudas	62,249,000
II. Recursos Federales (Ramo 28)	\$ 45'879,000
a. Capítulo 1000: Servicios personales	45'879,000

ARTÍCULO 31. Las erogaciones previstas para la **SSMAA. Secretaría de Sustentabilidad, Medio Ambiente y Agua** importan la cantidad de **\$83'983,000** y se aplicarán por fuente de financiamiento y objetos del gasto siguientes:

I. Recursos Fiscales	\$ 25'878,000
a. Capítulo 2000: Materiales y suministros	6'451,000
b. Capítulo 3000: Servicios generales	19'427,000
II. Recursos Federales (Ramo 28)	\$ 58'105,000
a. Capítulo 1000: Servicios personales	58'105,000

ARTÍCULO 32. Las erogaciones previstas para la **INJUV. Instituto de la Juventud** importan la cantidad de **\$14'952,000** y se aplicarán por fuente de financiamiento y objetos del gasto siguientes:

I. Recursos Fiscales	\$ 14'952,000
a. Capítulo 4000: Transferencias, asignaciones, subsidios y otras ayudas	14'952,000

ARTÍCULO 33. Las erogaciones previstas para el **DIF. Sistema para el Desarrollo Integral de la Familia** importan la cantidad de **\$257'896,000** y se aplicarán por fuentes de financiamiento y objeto del gasto siguiente:

I. Recursos Federales (Ramo 28)	\$ 142'825,000
a. Capítulo 4000: Transferencias, asignaciones, subsidios y otras ayudas	142'825,000
II. Recursos Federales (Ramo 33)	\$ 96'198,000
a. Capítulo 4000: Transferencias, asignaciones, subsidios y otras ayudas	96'198,000

Los fondos señalados en esta fracción II se refieren al **FAM-AS Fondo de aportaciones múltiples – asistencia social**, que tendrán la característica de transferencias a favor del DIF y se destinarán a los fines previstos en el Artículo 40 de la Ley de Coordinación Fiscal.

III. Ingresos propios	\$ 18'873,000
a. Capítulo 4000: Transferencias, asignaciones, subsidios y otras ayudas	18'873,000

Los recursos señalados en esta fracción III se refieren a los ingresos previstos en el Artículo 1º, fracción I, numeral 3, subnumeral 31, apartado 312, inciso aa, numeral 4, subnumeral 41, apartado 412, y numeral 5, subnumeral 51, inciso n de la Ley de Ingresos, mismos que, en la medida de sus ingresos reales y adicionales a las transferencias que reciba, se destinarán a su totalidad a cubrir la operación y equipamiento del DIF.

ARTÍCULO 34. Las erogaciones previstas para el **IVSOP. Instituto de Vivienda Social y Ordenamiento de la Propiedad del Estado** importan la cantidad de **\$124'408,000** y se aplicarán por fuente de financiamiento y objeto del gasto siguiente:

I. Recursos Federales (Ramo 28)	\$ 20'000,000
a. Capítulo 6000: Inversión pública	20'000,000
II. Ingresos propios	\$ 104'408,000
a. Capítulo 4000: Transferencias, asignaciones, subsidios y otras ayudas	104'408,000

Los recursos señalados en esta fracción II se refieren a los ingresos previstos en el Artículo 1º, fracción I, numeral 3, subnumeral 31, apartado 312, inciso m y numeral 5, subnumeral 51, inciso g de la Ley de Ingresos, los cuales se destinarán en su totalidad a cubrir la operación, equipamiento e inversiones del IVSOP.

ARTÍCULO 35. Las erogaciones previstas para el **IAM. Instituto Aguascalentense de las Mujeres** importan la cantidad de **\$9'909,000** y se aplicarán por fuentes de financiamiento y objeto del gasto siguiente:

I. Recursos Federales (Ramo 28)	\$ 9'909,000
a. Capítulo 4000: Transferencias, asignaciones, subsidios y otras ayudas	9'909,000

Los recursos señalados en esta fracción incluyen los recursos necesarios para dar cumplimiento a las obligaciones precisadas en la Ley de Acceso de las Mujeres a una Vida Libre de Violencia para el Estado de Aguascalientes.

Los recursos señalados en esta Fracción, se destinarán en su totalidad a cubrir la operación y equipamiento del Instituto.

ARTÍCULO 36. Las erogaciones previstas para el **IADPEA. Instituto de Asesoría y Defensoría Pública del Estado de Aguascalientes** importan la cantidad de **\$24'868,000** y se aplicarán por fuente de financiamiento y objeto del gasto siguiente:

I. Recursos Federales (Ramo 28)	\$ 24'868,000
a. Capítulo 4000: Transferencias, asignaciones, subsidios y otras ayudas	24'868,000

Los recursos señalados en esta fracción se destinarán en su totalidad a cubrir la operación y equipamiento del IADPEA.

ARTÍCULO 37. Las erogaciones previstas para la **PROESPA. Procuraduría Estatal de Protección al Ambiente** importan la cantidad de **\$23'300,000** y se aplicarán por fuentes de financiamiento y objeto del gasto siguiente:

I. Recursos Federales (Ramo 28)	\$ 6'269,000
a. Capítulo 4000: Transferencias, asignaciones, subsidios y otras ayudas	6'269,000
II. Ingresos propios	\$ 17'031,000
a. Capítulo 4000: Transferencias, asignaciones, subsidios y otras ayudas	17'031,000

Los recursos señalados en esta fracción II se refieren a los ingresos previstos en el Artículo 1º, fracción I, numeral 2, subnumeral 22, apartado 222, inciso I, numeral 3, subnumeral 32, apartado 321, inciso c y numeral 4, subnumeral 41, apartado 412 de la Ley de Ingresos, mismos que, en la medida de sus ingresos reales y adicionados a las transferencias que reciba, se destinarán en su totalidad a cubrir la operación y equipamiento de la PROESPA.

ARTÍCULO 38. La erogación prevista para el Fideicomiso ayuda a personas con discapacidad importan la cantidad de **\$1'325,000** y se aplicarán por fuentes de financiamiento y objeto del gasto siguiente:

I. Recursos Federales (Ramo 28)	\$ 1'000,000
a. Capítulo 4000: Transferencias, asignaciones, subsidios y otras ayudas	1'000,000
II. Ingresos propios	\$ 325,000
a. Capítulo 4000: Transferencias, asignaciones, subsidios y otras ayudas	325,000

Los recursos señalados en esta fracción II se refieren a los ingresos previstos en el Artículo 1º, fracción I, numeral 3, subnumeral 31, apartado 312, inciso n y numeral 4, subnumeral 41, apartado 412 de la Ley de Ingresos, mismos que, en la medida de sus ingresos reales y adicionados a las transferencias que reciba se destinarán en su totalidad a cubrir la operación y fines del Fideicomiso.

ARTÍCULO 39. La erogación prevista para el Fideicomiso ayuda a un niño importan la cantidad de **\$1'579,000** y se aplicarán por fuentes de financiamiento y objeto del gasto siguiente:

I. Recursos Federales (Ramo 28)	\$ 1'350,000
a. Capítulo 4000: Transferencias, asignaciones, subsidios y otras ayudas	1'350,000
II. Ingresos propios	\$ 229,000
a. Capítulo 4000: Transferencias, asignaciones, subsidios y otras ayudas	229,000

Los recursos señalados en esta fracción II se refieren a los ingresos previstos en el Artículo 1º, fracción I, numeral 3, subnumeral 31, apartado 312, inciso o y numeral 4, subnumeral 41, apartado 412 de la Ley de Ingresos, mismos que, en la medida de sus ingresos reales y adicionados a las transferencias que reciba se destinarán en su totalidad a cubrir la operación y fines del Fideicomiso.

ARTÍCULO 40. La erogación prevista para el Fideicomiso ayuda a una persona senecta importan la cantidad de **\$842,000** y se aplicarán por fuentes de financiamiento y objeto del gasto siguiente:

I. Recursos Federales (Ramo 28)	\$ 750,000
a. Capítulo 4000: Transferencias, asignaciones, subsidios y otras ayudas	750,000
II. Ingresos propios	\$ 92,000
a. Capítulo 4000: Transferencias, asignaciones, subsidios y otras ayudas	92,000

Los recursos señalados en esta fracción II se refieren a los ingresos previstos en el Artículo 1º, fracción I, numeral 3, subnumeral 31, apartado 312, inciso p y numeral 4, subnumeral 41, apartado 412 de la Ley de Ingresos, mismos que, en la medida de sus ingresos reales y adicionados a las transferencias que reciba se destinarán en su totalidad a cubrir la operación y fines del Fideicomiso.

ARTÍCULO 41. Las erogaciones previstas para **Subsidios a organizaciones de la sociedad civil, de asistencia técnica y/o social del Ramo Administrativo 06 Desarrollo Social** importan la cantidad de **\$29'854,000** y se aplicarán por fuente de financiamiento, objeto del gasto e instituciones siguientes:

I. Recursos Federales (Ramo 28)	\$ 29'854,000
a. Capítulo 4000: Transferencias, asignaciones, subsidios, y otras ayudas	29'854,000
1. Instituciones u Organizaciones de la Sociedad Civil	29'854,000

Los recursos señalados en esta fracción I, serán distribuidos a través de la Comisión Para el Fortalecimiento de las Organizaciones de la Sociedad Civil en cumplimiento a lo establecido en la Ley de Fomento a las Organizaciones de la Sociedad Civil del Estado de Aguascalientes y su reglamento correspondiente.

SECCIÓN SÉPTIMA

Del Ramo Administrativo 07 Obras Públicas

ARTÍCULO 42. Las erogaciones previstas para la **SOP. Secretaría de Obras Públicas** importan la cantidad de **\$1,191'347,000** y se aplicarán por fuentes de financiamiento y objetos del gasto siguientes:

I. Recursos Fiscales	\$ 584'653,000
a. Capítulo 2000: Materiales y suministros	9'849,000
b. Capítulo 3000: Servicios generales	13'378,000
c. Capítulo 6000: Inversión pública	561'426,000

**PDE. PROGRAMA DIRECTO ESTATAL
RECURSOS FISCALES**

DESCRIPCIÓN DE LA OBRA O PROYECTO:	IMPORTE
1. Obras de Infraestructura y Equipamiento.	\$ 375'414,000
- Construcción de Distribuidor Vial Av. Siglo XXI y carr.45 norte, salida a Zacatecas. Segunda Etapa	150'000,000
- Acreditación y re acreditación de instituciones de salud en el Estado	11'426,000
- Obras complementarias Hospital Hidalgo	30'000,000
- Obras para la Feria Nacional de San Marcos 2018	30'000,000
- Rehabilitación de edificios públicos de Gobierno del Estado	5'000,000
- Rehabilitación de instalaciones Teatro Aguascalientes	8'000,000
- Remodelación y Equipamiento de la Estancia de Día "Casa de Abuelo"	700,000
- Mejora de espacios, casa club un servicio digno y seguro para la niñas, niños y adolescentes	5'000,000
- Rehabilitación de Patinódromo	5'500,000
- Rehabilitación del Domo Bicentenario	1'000,000
- Unidad Deportiva Municipal de Rincón de Romos	5'000,000
- Unidad Deportiva Municipal de Jesús María	6'000,000
- Primera Etapa Ampliación y modernización Parque El Cedazo	10'000,000
- Proyecto de movilidad poniente de la ciudad de Aguascalientes, Av. Del Valle- Boulevard Río San Pedro, conexiones tramos intermedios	30'000,000
- Restauración del edificio no. 55 Fundición de Fierro Gris	48'000,000
- Construcción de puentes peatonales sobre Av. Aguascalientes Poniente	18'000,000
- Obras de Infraestructura social en el Estado	11'788,000
2. Aportación estatal a programas convenidos con la federación.	\$ 27'550,000
- Obras de infraestructura y acciones de Agua Potable, Alcantarillado y Saneamiento	8'500,000
- Promoción para el Desarrollo Turístico	12'050,000
- Obras y actividades sociales de los programas 3x1 para Migrantes	2'000,000
- Obras y actividades sociales del Programa de Infraestructura	5'000,000
3. Gestión y servicios relacionados con la obra pública	144'000,000
- Control y seguimiento de las obras de infraestructura 2018 SICOM	12'000,000
- Servicios relacionados con la obra pública para Peritajes de obra, permisos ambientales, licencias de construcción y servicios de publicación de convocatorias para el programa de infraestructura 2018	8'000,000
- Estudios y proyectos ejecutivos	20'000,000
- Supervisión externa	5'000,000
- Control de calidad del Programa de Obra Pública	10'000,000
- Control y seguimiento de las obras de infraestructura educativa bajo la educación del Estado 2018 IFEA	9'000,000
- Pago de afectaciones por obras de vialidad	80'000,000
4. Programas y acciones de mejora gubernamental.	14'462,000
- Evaluación externa de Desempeño de los fondos federales FAFEF, FAISE, FAM, FISM, FORTAMUN, FAETA, FASSA y FASP del ejercicio 2017	4'000,000

- Continuidad del Sistema de Evaluación del Desempeño (SED) e implementación del Presupuesto Basado en Resultados (PBR)	3'000,000
- Elaboración de Notas Técnicas y Análisis Costo Beneficio para gestión de proyectos ante la Federación	4'000,000
- Estudios, proyectos y planes maestros	2'000,000
- Provisión de laudos de listas de raya	1'462,000
TOTAL	\$ 561'426,000

Los recursos señalados en el inciso c de esta fracción I, se destinarán a las previsiones para el PDE. Programa Directo Estatal, **cabe señalar que dichos recursos incluyen la cantidad de cuatrocientos sesenta y cinco millones quinientos treinta y siete mil pesos provenientes de la recaudación del Impuesto sobre Nóminas.**

II. Recursos Federales (Ramo 28)	\$ 224'006,000
a. Capítulo 1000: Servicios Personales	150'432,000
b. Capítulo 6000: Inversión Pública	73'574,000

**PDE. PROGRAMA DIRECTO ESTATAL
RECURSOS FEDERALES (RAMO 28)**

DESCRIPCIÓN DE LA OBRA O PROYECTO:	IMPORTE
1. Obras de Infraestructura y Equipamiento.	\$ 73'574,000
- Acreditación y re acreditación de instituciones de salud en el Estado	73'574,000
TOTAL	\$ 73'574,000

Los recursos señalados en el inciso b de esta fracción II, se destinarán a las previsiones para el PDE. Programa Directo Estatal.

Los recursos del PDE tanto con fuente de financiamiento Recursos Fiscales como Recursos Federales (Ramo 28) podrán ser objeto de reasignaciones hacia otros ramos administrativos, en función de la designación de la Dependencia o Entidad que ejecute las obras o proyectos bajo su responsabilidad.

Adicionalmente estos recursos podrán destinarse, como aportación estatal mediante convenio específico, a la ejecución de obras, proyectos o acciones de fomento que se realicen conjuntamente con aportaciones del Gobierno Federal, Ayuntamientos u organizaciones de la sociedad civil con fines no lucrativos.

Se autoriza al Gobernador para que, en los términos de lo dispuesto por la Ley de Obras Públicas y Servicios Relacionados del Estado de Aguascalientes y la Ley de Presupuesto, en el ejercicio fiscal del año 2018, adicionalmente a los montos señalados en el inciso c de la fracción I e inciso b de la fracción II, continúen la aplicación de los recursos correspondientes a la conclusión del Programa Directo Estatal, aprobados en el Artículo 43 del Presupuesto de Egresos del Estado de Aguascalientes para el Ejercicio Fiscal del Año 2017.

III. Recursos Federales (Ramo 33)	\$ 382'688,000
a. Capítulo 6000: Inversión pública	382'688,000

**FAFEF. FONDO DE APORTACIONES PARA EL FORTALECIMIENTO
DE LAS ENTIDADES FEDERATIVAS**

DESCRIPCIÓN DE LA OBRA O PROYECTO:	IMPORTE
1. Obras de Infraestructura y Equipamiento.	\$ 284'626,000
- Construcción de Distribuidor Vial Av. Siglo XXI y carretera 45 norte, salida a Zacatecas. Segunda Etapa	100'000,000
- Construcción de Paso a desnivel en cruce de Av. Universidad y Boulevard Colosio. Segunda etapa	85'000,000
- Construcción de Paso a desnivel en el cruce de Av. Aguascalientes y Av. Guadalupe González. Segunda etapa	40'000,000
- Conservación de Carreteras, Caminos y Vialidades	59'626,000

2. Aportación estatal a programas convenidos con la federación.	50'000,000
- Obras de Infraestructura de Agua Potable, Alcantarillado y Saneamiento	50'000,000
TOTAL	\$ 334'626,000

**FISE. FONDO DE APORTACIONES PARA LA
INFRAESTRUCTURA SOCIAL ESTATAL**

DESCRIPCIÓN DE LA OBRA O PROYECTO:	IMPORTE
1. Inversión Programable.	48'062,000
- Acciones de Mejoramiento de Vivienda	25'000,000
- Obras de electrificación	10'000,000
- Obras de infraestructura básica en Municipios	13'062,000
TOTAL	\$ 48'062,000

Los fondos señalados en el inciso a de esta fracción III incluyen la cantidad de **\$334'626,000** que **co-responden al FAFEF. Fondo de aportaciones para el fortalecimiento de las Entidades Federativas y \$48'062,000 que corresponden al FISE. Fondo de Aportaciones para la Infraestructura Social Estatal**, que se destinarán a los fines previstos en el Artículo 33 y 47 respectivamente de la Ley de Coordinación Fiscal y se ejercerán de conformidad al Manual de Lineamientos y Políticas Generales para el Control de los Recursos de las Dependencias y Entidades del Gobierno del Estado de Aguascalientes.

Estos recursos podrán ser objeto de reasignaciones hacia otros ramos administrativos, en función de la designación de la Dependencia o Entidad que ejecute las obras o acciones bajo su responsabilidad.

ARTÍCULO 43. Las erogaciones previstas para el **INAGUA. Instituto del Agua del Estado** importan la cantidad de **\$117'600,000** y se aplicarán por fuentes de financiamiento y objetos del gasto siguientes:

I. Recursos Fiscales	\$ 64'878,000
a. Capítulo 6000: Inversión pública	64'878,000

Los recursos señalados en el inciso a de esta fracción incluyen el Fondo de Mantenimiento a la Infraestructura, que tendrán la característica de transferencia a favor del INAGUA y se destinarán exclusivamente a la operación y mantenimiento de la infraestructura para el tratamiento y distribución de agua.

II. Ingresos propios	\$ 52'722,000
a. Capítulo 4000: Transferencias, asignaciones, subsidios y otras ayudas	52'722,000

Los recursos señalados en esta fracción se refieren a los ingresos previstos en el Artículo 1º, fracción I, numeral 3, subnumeral 31 apartado 312, inciso c de la Ley de Ingresos, mismos que, en la medida de sus ingresos reales y adicionados a las transferencias que reciba, se destinarán en su totalidad a cubrir la operación y equipamiento del Instituto del Agua del Estado.

SECCIÓN OCTAVA
Del Ramo Autonomo
08 Fiscalía

ARTÍCULO 44. Las erogaciones previstas para la **FGEA. Fiscalía General del Estado de Aguascalientes** importan la cantidad de **\$443'663,000** y se aplicarán por fuente de financiamiento y objetos del gasto siguientes:

I. Recursos Federales (Ramo 28)	\$ 438'920,000
a. Capítulo 4000: Transferencias, asignaciones, subsidios y otras ayudas	438'920,000
II. Ingresos propios	\$ 4'743,000
a. Capítulo 4000: Transferencias, asignaciones, subsidios y otras ayudas	4'743,000

Los recursos señalados en esta fracción II se refieren a los ingresos previstos en el Artículo 1º, fracción I, numeral 2, subnumeral 21, apartado 212, inciso c, numeral 2, subnumeral 22, apartado 222, inciso q, numeral 3, subnumeral 32, apartado 321, inciso d, numeral 4, subnumeral 41, apartado 412 de la Ley de Ingresos, mismos que, en la medida de sus ingresos reales y adicionados a las transferencias que reciba, se destinarán en su totalidad a cubrir la operación y equipamiento de la Fiscalía General del Estado.

ARTÍCULO 45. Las erogaciones previstas para **Subsidios a Organizaciones de la Sociedad Civil, de Asistencia Técnica y/o Social del Ramo Autónomo 08 Fiscalía** importan la cantidad de **\$2'000,000** y se aplicarán por fuente de financiamiento, objeto del gasto y fondo siguiente:

I. Recursos Federales (Ramo 28)	\$ 2'000,000
a. Capítulo 4000: Transferencias, asignaciones, subsidios y otras ayudas	2'000,000
1. Fondo de atención a víctimas u ofendidos del delito.	2'000,000

El Fondo de Atención a Víctimas u Ofendidos del Delito, que señala el inciso a, subinciso 1 de esta Fracción, se destinará a los fines previstos en la Ley de Atención y Protección a la Víctima y al Ofendido para el Estado de Aguascalientes.

SECCIÓN NOVENA

Del Ramo Administrativo 09 Desarrollo Económico

ARTÍCULO 46. Las erogaciones previstas para la **SEDEC. Secretaría de Desarrollo Económico** importan la cantidad de **\$101'273,000** y se aplicarán por fuente de financiamiento y objetos del gasto siguientes:

I. Recursos Fiscales	\$ 69'535,000
a. Capítulo 2000: Materiales y suministros	1'174,000
b. Capítulo 3000: Servicios generales	13'361,000
c. Capítulo 6000: Inversión pública	55'000,000

Los recursos señalados en el inciso c de esta fracción I, **proviene de la recaudación del Impuesto sobre Nómina**, mismos que se destinarán a las provisiones para el Fondo de Desarrollo Económico, los cuales aplicaran al fomento y promoción de la inversión, el empleo y en general a la actividad económica del Estado; así mismo incluyen los recursos que se destinarán al Fondo de Promoción Impulso y Fomento al Joven Emprendedor.

II. Recursos Federales (Ramo 28)	\$ 31'738,000
a. Capítulo 1000: Servicios personales	31'738,000

ARTÍCULO 47. Las erogaciones previstas para la **SECTUR. Secretaría de Turismo** importan la cantidad de \$43'330,000 y se aplicarán por fuente de financiamiento y objetos del gasto siguientes:

I. Recursos Fiscales	\$ 17'417,000
a. Capítulo 2000: Materiales y suministros	1'898,000
b. Capítulo 3000: Servicios generales	15'519,000
II. Recursos Federales (Ramo 28)	\$ 25'913,000
a. Capítulo 1000: Servicios personales	25'913,000

ARTÍCULO 48. Las erogaciones previstas para el **IDSCEA. Instituto para el Desarrollo de la Sociedad del Conocimiento del Estado de Aguascalientes** importan la cantidad de **\$44'869,000** y se aplicarán por fuentes de financiamiento y objeto del gasto siguiente:

I. Recursos Federales (Ramo 28)	\$ 38'662,000
a. Capítulo 4000: Transferencias, asignaciones, subsidios y otras ayudas	38'662,000
II. Ingresos propios	\$ 6'207,000
a. Capítulo 4000: Transferencias, asignaciones, subsidios y otras ayudas	6'207,000

Los recursos señalados en la fracción I, **incluyen diez millones de pesos para aportación al Fideicomiso de Fondo de Becas para Estudiantes de Instituciones Públicas de Educación Superior ubicadas en el Estado de Aguascalientes.**

Los recursos señalados en la fracción II se refieren a los ingresos previstos en el Artículo 1º, fracción I, numeral 3, subnumeral 31, apartado 312, inciso j de la Ley de Ingresos, mismos que, en la medida de sus ingresos reales y adicionados a las transferencias que reciba, se destinarán en su totalidad a cubrir la operación y equipamiento del IDSCEA.

ARTÍCULO 49. Las erogaciones previstas para el **Fideicomiso de Fondo de Becas para Estudiantes de Instituciones Públicas de Educación Superior ubicadas en el Estado de Aguascalientes** importan la cantidad de **\$600,000** y se aplicarán por fuentes de financiamiento y objeto del gasto siguiente:

I. Ingresos propios	\$ 600,000
a. Capítulo 4000: Transferencias, asignaciones, subsidios y otras ayudas	600,000

Los recursos señalados en esta fracción se refieren a los ingresos previstos en el Artículo 1º, fracción I, numeral 3, subnumeral 32, apartado 321, inciso e de la Ley de Ingresos, mismos que, en la medida de sus ingresos reales y adicionados a las transferencias que reciba, se destinarán en su totalidad al otorgamiento de Becas para Estudiantes de Instituciones Públicas de Educación Superior ubicadas en el Estado de Aguascalientes.

ARTÍCULO 50. Las erogaciones previstas para el **PFNSM. Patronato de la Feria Nacional de San Marcos** importan la cantidad de \$80'900,000 y se aplicarán por fuentes de financiamiento y objeto del gasto siguiente:

I. Recursos Federales (Ramo 28)	\$ 3'600,000
a. Capítulo 4000: Transferencias, asignaciones, subsidios y otras ayudas	3'600,000
II. Ingresos propios	\$ 77'300,000
a. Capítulo 4000: Transferencias, asignaciones, subsidios y otras ayudas	77'300,000

Los recursos señalados en esta fracción II se refieren a los ingresos previstos en el Artículo 1º, fracción I, numeral 3, subnumeral 31, apartado 312, inciso i de la Ley de Ingresos, mismos que, en la medida de sus ingresos reales y adicionados a las transferencias que reciba, se destinarán en su totalidad a cubrir la operación, equipamiento e inversiones del PFNSM.

ARTÍCULO 51. Las erogaciones previstas para el **CECOI. Centro de Competitividad e Innovación del Estado de Aguascalientes** importan la cantidad de **\$7'284,000** y se aplicarán por fuente de financiamiento y objeto del gasto siguiente:

I. Recursos Federales (Ramo 28)	\$ 7'103,000
a. Capítulo 4000: Transferencias, asignaciones, subsidios y otras ayudas	7'103,000
II. Ingresos propios	\$ 181,000
a. Capítulo 4000: Transferencias, asignaciones, subsidios y otras ayudas	181,000

Los recursos señalados en esta fracción II se refieren a los ingresos previstos en el Artículo 1º, fracción I, numeral 3, subnumeral 31, apartado 312, inciso h de la Ley de Ingresos, mismos que, en la medida de sus ingresos reales y adicionados a las transferencias que reciba, se destinarán en su totalidad a cubrir la operación y equipamiento del CECOI.

ARTÍCULO 52. Las erogaciones previstas para el **IEGEMER. Instituto Estatal de Gestión Empresarial y Mejora Regulatoria del Estado de Aguascalientes** importan la cantidad de **\$7'994,000** y se aplicarán por fuente de financiamiento y objeto del gasto siguiente:

I. Recursos Federales (Ramo 28)	\$ 7'987,000
a. Capítulo 4000: Transferencias, asignaciones, subsidios y otras ayudas	7'987,000
II. Ingresos propios	\$ 7,000
a. Capítulo 4000: Transferencias, asignaciones, subsidios y otras ayudas	7,000

Los recursos señalados en esta fracción II se refieren a los ingresos previstos en el Artículo 1º, fracción I, numeral 5, subnumeral 51, inciso m de la Ley de Ingresos, mismos que, en la medida de sus ingresos reales y adicionados a las transferencias que reciba, se destinarán en su totalidad a cubrir la operación y equipamiento del IEGEMER.

ARTÍCULO 53. Las erogaciones previstas para el **Fideicomiso Fondo Aguascalientes** importan la cantidad de **\$248,000** y se aplicarán por fuente de financiamiento y objeto del gasto siguiente:

I. Ingresos propios	\$ 248,000
a. Capítulo 7000: Inversiones financieras y otras provisiones	248,000

Los recursos señalados en esta fracción se refieren a los ingresos previstos en el Artículo 1º, fracción I, numeral 3, subnumeral 31, apartado 312, inciso t de la Ley de Ingresos, mismos que, se destinarán en su totalidad a cubrir la operación y fines del Fideicomiso Fondo Aguascalientes.

ARTÍCULO 54. Las erogaciones previstas para el **Fideicomiso Fondo Asunción** importan la cantidad de **\$10,000** y se aplicarán por fuente de financiamiento y objeto del gasto siguiente:

I. Ingresos propios	\$ 10,000
a. Capítulo 7000: Inversiones financieras y otras provisiones	10,000

Los recursos señalados en esta fracción se refieren a los ingresos previstos en el Artículo 1º, fracción I, numeral 3, subnumeral 31, apartado 312, inciso u de la Ley de Ingresos, mismos que, se destinarán en su totalidad a cubrir la operación y fines del Fideicomiso Fondo Asunción.

ARTÍCULO 55. Las erogaciones previstas para el **SIFIA. Sistema de Financiamiento de Aguascalientes** importan la cantidad de **\$194'656,000** y se aplicarán por fuentes de financiamiento y objeto del gasto siguiente:

I. Recursos Fiscales	\$ 185'000,000
a. Capítulo 7000: Inversiones financieras y otras provisiones	185'000,000

Los fondos señalados en esta fracción I incluyen la cantidad de cinco millones cien mil pesos, los cuales provienen de la recaudación del Impuesto sobre Negocios Jurídicos e Instrumentos Notariales y se destinarán a los programas de apoyo a las micro, pequeñas y medianas empresas. De igual forma, incluyen ciento setenta y nueve millones novecientos mil pesos que provienen de la recaudación del Impuesto sobre Nómina, que se destinarán a financiar los Programas del SIFIA.

II. Ingresos propios	\$ 9'656,000
a. Capítulo 7000: Inversiones financieras y otras provisiones	9'656,000

Los recursos señalados en esta fracción II se refieren a los ingresos previstos en el Artículo 1º, fracción I, numeral 3, subnumeral 31, apartado 312, inciso v de la Ley de Ingresos, mismos que, en la medida de sus ingresos reales y adicionados a las transferencias que reciba, se destinarán en su totalidad a cubrir la operación, equipamiento e inversiones del Fideicomiso.

ARTÍCULO 56. Las erogaciones previstas para la **OFISA. Operadora de Fideicomisos del Estado de Aguascalientes, S.A. de C.V.** importan la cantidad de **\$18'500,000** y se aplicarán por fuente de financiamiento y objeto del gasto siguiente:

I. Ingresos propios	\$ 18'500,000
a. Capítulo 4000: Transferencias, asignaciones, subsidios y otras ayudas	18'500,000

Los recursos señalados en esta fracción se refieren a los ingresos previstos en el Artículo 1º, fracción I, numeral 5, subnumeral 51, inciso j de la Ley de Ingresos, mismos que se destinarán en su totalidad a cubrir la operación y fines de la Operadora.

ARTÍCULO 57. Las erogaciones previstas para el **FIAPTEA. Fideicomiso de Inversión y Administración para la Promoción Turística del Estado de Aguascalientes** importan la cantidad de **\$9'564,000** y se aplicarán por fuentes de financiamiento y objeto del gasto siguiente:

I. Recursos Fiscales	\$ 9'558,000
a. Capítulo 4000: Transferencias, asignaciones, subsidios y otras ayudas	9'558,000
II. Ingresos propios	\$ 6,000
a. Capítulo 4000: Transferencias, asignaciones, subsidios y otras ayudas	6,000

Los recursos señalados en esta fracción II se refieren a los ingresos previstos en el Artículo 1º, fracción I, numeral 3, subnumeral 31, apartado 312, inciso ae de la Ley de Ingresos, mismos que, en la medida de sus ingresos reales y adicionados a las transferencias que reciba, se destinarán en su totalidad a cubrir la operación y fines del Fideicomiso de Promoción Turística.

ARTÍCULO 58. Las erogaciones previstas para el **FDIA. Fideicomiso Desarrollos Industriales de Aguascalientes** importan la cantidad de **\$84'288,000** y se aplicarán por fuente de financiamiento y objeto del gasto siguientes:

I. Ingresos propios	\$ 84'288,000
a. Capítulo 7000: Inversiones financieras y otras provisiones	84'288,000

Los recursos señalados en esta fracción se refieren a los ingresos previstos en el Artículo 1º, fracción I, numeral 3, subnumeral 31, apartado 312 inciso r, subnumeral 32, apartado 321 inciso b de la Ley de Ingresos, mismos que se destinarán en su totalidad a cubrir la operación y fines del FDIA.

ARTÍCULO 59. Las erogaciones previstas para el **FICOTRECE. Fideicomiso Complejo Tres Centurias** importan la cantidad de **\$23'843,000** y se aplicarán por fuentes de financiamiento y objeto del gasto siguiente:

I. Recursos Federales (Ramo 28)	\$ 9'273,000
a. Capítulo 4000: Transferencias, asignaciones, subsidios y otras ayudas	9'273,000
II. Ingresos propios	\$ 14'570,000
a. Capítulo 4000: Transferencias, asignaciones, subsidios y otras ayudas	14'570,000

Los recursos señalados en esta fracción II se refieren a los ingresos previstos en el Artículo 1º, fracción I, numeral 5, subnumeral 51, inciso o de la Ley de Ingresos, mismos que, en la medida de sus ingresos reales y adicionados a las transferencias que reciba, se destinarán en su totalidad a cubrir la operación y fines del FICOTRECE.

ARTÍCULO 60. Las erogaciones previstas para el **FIADE. Fideicomiso de Inversión y Administración para el Desarrollo Económico del Estado de Aguascalientes** importan la cantidad de **\$21'539,000** y se aplicarán por fuente de financiamiento y objeto del gasto siguiente:

I. Ingresos propios	\$ 21'539,000
a. Capítulo 6000: Inversión pública	21'539,000

Los recursos señalados en la Fracción anterior se refieren a los ingresos previstos en el Artículo 1º, fracción I, numeral 3, subnumeral 31, apartado 312 inciso q y numeral 5, subnumeral 51, inciso p de la Ley de Ingresos, mismos que se destinarán en su totalidad a cubrir la operación y fines del FIADE.

ARTÍCULO 61. Las erogaciones previstas para el **Fideicomiso de la Isla San Marcos** importan la cantidad de **\$19'648,000** y se aplicarán por fuentes de financiamiento y objeto del gasto siguiente:

I. Recursos Federales (Ramo 28)	\$ 14'080,000
a. Capítulo 4000: Transferencias, asignaciones, subsidios y otras ayudas	14'080,000
II. Ingresos propios	\$ 5'568,000
a. Capítulo 4000: Transferencias, asignaciones, subsidios y otras ayudas	5'568,000

Los recursos señalados en esta fracción II se refieren a los ingresos previstos en el Artículo 1º, fracción I, numeral 3, subnumeral 31, apartado 312 inciso k de la Ley de Ingresos, mismos que, en la medida de sus ingresos reales y adicionados a las transferencias que reciba, se destinarán en su totalidad a cubrir la operación y fines del Fideicomiso de la Isla San Marcos.

SECCIÓN DÉCIMA

Del Ramo Administrativo 10 Planeación

ARTÍCULO 62. Las erogaciones previstas para la SEGUOT. **Secretaría de Gestión Urbanística, Ordenamiento Territorial, Catastral y Registral** importan la cantidad de **\$62'146,000** y se aplicarán por fuente de financiamiento y objetos del gasto siguientes:

I. Recursos Fiscales	\$ 14'768,000
a. Capítulo 2000: Materiales y suministros	1'874,000
b. Capítulo 3000: Servicios generales	12'894,000
II. Recursos Federales (Ramo 28)	\$ 47'378,000
a. Capítulo 1000: Servicios personales	47'378,000

ARTÍCULO 63. Las erogaciones previstas para la **CPLAP. Coordinación General de Planeación y Proyectos** importan la cantidad de **\$27'975,000** y se aplicarán por fuentes de financiamiento y objetos del gasto siguientes:

I. Recursos Fiscales	\$ 7'727,000
a. Capítulo 2000: Materiales y suministros	830,000
b. Capítulo 3000: Servicios generales	6'897,000
II. Recursos Federales (Ramo 28)	\$ 20'248,000
a. Capítulo 1000: Servicios personales	20'248,000

ARTÍCULO 64. Las erogaciones previstas para la **CMOV. Coordinación General de Movilidad** importan la cantidad de **\$21'230,000** y se aplicarán por fuente de financiamiento y objetos del gasto siguientes:

I. Recursos Fiscales	\$ 3'684,000
a. Capítulo 2000: Materiales y suministros	1'575,000
b. Capítulo 3000: Servicios generales	2'109,000
II. Recursos Federales (Ramo 28)	\$ 17'546,000
a. Capítulo 1000: Servicios personales	17'546,000

ARTÍCULO 65. Las erogaciones previstas para **Subsidios a Organizaciones de la Sociedad Civil, de Asistencia Técnica y/o Social del Ramo Administrativo 10 Planeación** importan la cantidad de **\$2'000,000** y se aplicarán por fuente de financiamiento, objeto del gasto y fondo siguiente:

I. Recursos Federales (Ramo 28)	\$ 2'000,000
a. Capítulo 4000: Transferencias, asignaciones, subsidios y otras ayudas	2'000,000
1. Fondo para víctimas de accidentes.	2'000,000

El Fondo para Víctimas de Accidentes, que señala el inciso a, subinciso 1 de esta fracción, se destinará a los fines previstos en la fracción II del Artículo 977 del Código de Ordenamiento Territorial, Desarrollo Urbano y Vivienda para el Estado de Aguascalientes.

SECCIÓN DÉCIMO PRIMERA

Del Ramo Administrativo 11 Contraloría

ARTÍCULO 66. Las erogaciones previstas para la **CONTRALORÍA. Contraloría del Estado** importan la cantidad de **\$35'628,000** y se aplicarán por fuente de financiamiento y objetos del gasto siguientes:

I. Recursos Fiscales	\$ 3'546,000
a. Capítulo 2000: Materiales y suministros	662,000
b. Capítulo 3000: Servicios generales	2'884,000
II. Recursos Federales (Ramo 28)	\$ 32'082,000
a. Capítulo 1000: Servicios personales	32'082,000

SECCIÓN DÉCIMO SEGUNDA

Del Ramo Administrativo 12 Desarrollo Rural y Agroempresarial

ARTÍCULO 67. Las erogaciones previstas para **SEDRAE. Secretaría de Desarrollo Rural y Agroempresarial** importan la cantidad de **\$130'250,000** y se aplicarán por fuente de financiamiento y objetos del gasto siguientes:

I. Recursos Fiscales	\$ 94'480,000
a. Capítulo 2000: Materiales y suministros	9'911,000
b. Capítulo 3000: Servicios generales	7'569,000
c. Capítulo 6000: Inversión pública	77'000,000

Los recursos señalados en el inciso c de esta fracción I corresponden a las previsiones para el Fondo de Desarrollo Agropecuario.

II. Recursos Federales (Ramo 28)	\$ 35'770,000
a. Capítulo 1000: Servicios personales	35'770,000

ARTÍCULO 68. Las erogaciones previstas para el **FFOFAE. Fideicomiso del Fondo de Fomento Agropecuario del Estado de Aguascalientes** importan la cantidad de **\$52'200,000** y se aplicarán por fuentes de financiamiento y objeto del gasto siguiente:

I. Recursos Federales (Ramo 28)	\$ 50'000,000
a. Capítulo 6000: Inversión pública	50'000,000

Los recursos señalados en el inciso a de esta fracción incluyen las provisiones para el Fondo de Desarrollo Agropecuario, Fondo que tendrá la característica de Transferencia a favor del FFOFAE.

II. Ingresos propios	\$ 2'200,000
a. Capítulo 6000: Inversión pública	2'200,000

Los recursos señalados en esta fracción se refieren a los ingresos previstos en el Artículo 1º, fracción I, numeral 3, subnumeral 32, apartado 321 inciso a de la Ley de Ingresos, mismos que, en la medida de sus ingresos reales y adicionados a las transferencias que reciba, se destinarán en su totalidad a la operación y fines del FFOFAE.

ARTÍCULO 69. Las erogaciones previstas para **Subsidios a organizaciones de la sociedad civil, de asistencia técnica y/o social del Ramo Administrativo 12 Desarrollo Rural y Agroempresarial** importan la cantidad de **\$75,000** y se aplicarán por fuente de financiamiento, objeto del gasto e institución siguiente:

I. Recursos Federales (Ramo 28)	\$ 75,000
a. Capítulo 4000: Transferencias, asignaciones, subsidios y otras ayudas	75,000
1. CORETT. Comité para la Regularización de la Tenencia de la Tierra, en términos del convenio respectivo	75,000

SECCIÓN DÉCIMO TERCERA

Del Ramo Administrativo 13 Educación

ARTÍCULO 70. Las erogaciones previstas para el **IEA. Instituto de Educación de Aguascalientes** importan la cantidad de **\$6,428'982,000** y se aplicarán por fuentes de financiamiento y objetos del gasto siguientes:

I. Recursos Federales (Ramo 28)	\$ 736'610,000
a. Capítulo 4000: Transferencias, asignaciones, subsidios y otras ayudas	736'610,000

Los recursos señalados en esta fracción I, incluyen un millón quinientos mil pesos para la creación de un Fondo de Movilidad Estudiantil en el extranjero para estudiantes de educación superior, los cuáles serán asignados conforme a las Reglas que emita el Instituto para su otorgamiento.

Con base a lo establecido en el Artículo 61, fracción II, inciso a y 73 de la Ley General de Contabilidad Gubernamental, diversos artículos de la Ley de Coordinación Fiscal y obligaciones de transparencia, se adjunta en el presente Decreto el **ANEXO 2a que contiene el Desglose de plazas del Magisterio, así como el ANEXO 2b que contiene el Tabulador docente del IEA.**

I. Recursos Federales (Ramo 33)	\$ 5,665'669,000
a. Capítulo 4000: Transferencias, asignaciones, subsidios y otras ayudas	5,665'669,000

Los fondos señalados en el inciso a de esta fracción II se refieren al **FONE. Fondo de Aportaciones para la Nómina Educativa y Gasto Operativo**, mismos que se componen de ciento treinta y ocho millones trescientos sesenta mil pesos para gasto de operación y ciento sesenta y tres millones setecientos tres mil pesos para gasto corriente, los cuales serán erogados directamente por el Estado, y cinco mil trescientos sesenta y tres millones seiscientos seis mil pesos para servicios personales que serán erogados por el Gobierno Federal por cuenta y orden del Estado de conformidad al Artículo 26-A de la Ley de Coordinación Fiscal y demás disposiciones aplicables.

III. Ingresos propios	\$ 26'703,000
a. Capítulo 4000: Transferencias, asignaciones, subsidios y otras ayudas	26'703,000

Los recursos señalados en esta fracción III se refieren a los ingresos previstos en el Artículo 1º, fracción I, numeral 2, subnumeral 22, apartado 222, inciso f, numeral 3, subnumeral 31, apartado 312, inciso w, numeral 4, subnumeral 41, apartado 412 y numeral 5, subnumeral 51, inciso i de la Ley de Ingresos, mismos que, en la medida de sus ingresos reales y adicionados a las transferencias que reciba, se destinarán en su totalidad a cubrir la operación y equipamiento del IEA.

ARTÍCULO 71. Las erogaciones previstas para el **IDEA. Instituto del Deporte del Estado de Aguascalientes** importan la cantidad de **\$145'668,000** y se aplicarán por fuentes de financiamiento y objeto del gasto siguiente:

I. Recursos Federales (Ramo 28)	\$ 135'968,000
a. Capítulo 4000: Transferencias, asignaciones, subsidios y otras ayudas	135'968,000
II. Ingresos propios	\$ 9'700,000
a. Capítulo 4000: Transferencias, asignaciones, subsidios y otras ayudas	9'700,000

Los recursos señalados en esta fracción II se refieren a los ingresos previstos en el Artículo 1º, fracción I, numeral 5, subnumeral 51, inciso q de la Ley de Ingresos, mismos que, en la medida de sus ingresos reales y adicionados a las transferencias que reciba, se destinarán en su totalidad a cubrir la operación y equipamiento del IDEA.

ARTÍCULO 72. Las erogaciones previstas para el **INEPJA. Instituto para la Educación de las Personas Jóvenes y Adultas del Estado de Aguascalientes** importan la cantidad de \$55'175,000 y se aplicarán por fuentes de financiamiento y objeto del gasto siguiente:

I. Recursos Federales (Ramo 28)	\$ 15'094,000
a. Capítulo 4000: Transferencias, asignaciones, subsidios y otras ayudas	15'094,000
II. Recursos Federales (Ramo 33)	\$ 39'889,000
a. Capítulo 4000: Transferencias, asignaciones, subsidios y otras ayudas	39'889,000

Los fondos señalados en esta fracción II se refieren al **FAEA. Fondo de Aportaciones para la Educación de Adultos**, que tendrán la característica de transferencias a favor del INEPJA, el cual será responsable de su ejercicio de conformidad a las disposiciones aplicables y se destinarán a los fines previstos en el Artículo 43 de la Ley de Coordinación Fiscal, en lo relativo a los servicios de educación para adultos.

III. Ingresos propios	\$ 192,000
a. Capítulo 4000: Transferencias, asignaciones, subsidios y otras ayudas	192,000

Los recursos señalados en esta fracción III se refieren a los ingresos previstos en el Artículo 1º, fracción I, numeral 3, subnumeral 31, apartado 312, inciso z de la Ley de Ingresos, mismos que, en la medida de sus ingresos reales y adicionados a las transferencias que reciba, se destinarán en su totalidad a cubrir la operación y equipamiento del INEPJA.

ARTÍCULO 73. Las erogaciones previstas para el **CECYTEA. Colegio de Estudios Científicos y Tecnológicos del Estado de Aguascalientes** importan la cantidad de **\$175'993,000** y se aplicarán por fuentes de financiamiento y objeto del gasto siguiente:

I. Recursos Federales (Ramo 28)	\$ 145'873,000
a. Capítulo 4000: Transferencias, asignaciones, subsidios y otras ayudas	145'873,000
II. Ingresos propios	\$ 30'120,000
a. Capítulo 4000: Transferencias, asignaciones, subsidios y otras ayudas	30'120,000

Los recursos señalados en esta fracción II se refieren a los ingresos previstos en el Artículo 1º, fracción I, numeral 2, subnumeral 22, apartado 222, inciso a, numeral 3 subnumeral 31, apartado 312, inciso a y numeral 5, subnumeral 51, inciso d de la Ley de Ingresos, mismos que, en la medida de sus ingresos reales y adicionados a las transferencias que reciba, se destinarán en su totalidad a cubrir la operación y equipamiento del CECYTEA.

ARTÍCULO 74. Las erogaciones previstas para el **CEPTEA. Colegio de Educación Profesional Técnica del Estado de Aguascalientes** importan la cantidad de **\$95'305,000** y se aplicarán por fuentes de financiamiento y objeto del gasto siguiente:

I. Recursos Federales (Ramo 28)	\$ 13'000,000
a. Capítulo 4000: Transferencias, asignaciones, subsidios y otras ayudas	13'000,000
II. Recursos Federales (Ramo 33)	\$ 63'055,000
a. Capítulo 4000: Transferencias, asignaciones, subsidios y otras ayudas	63'055,000

Los fondos señalados en esta fracción II se refieren al **FAET. Fondo de Aportaciones para la Educación Tecnológica**, que tendrán la característica de transferencias a favor del CEPTEA, el cual será responsable de su ejercicio de conformidad a las disposiciones aplicables y se destinarán a los fines previstos en el Artículo 43 de la Ley de Coordinación Fiscal, en lo relativo a los servicios de educación tecnológica.

III. Ingresos propios	\$ 19'250,000
a. Capítulo 4000: Transferencias, asignaciones, subsidios y otras ayudas	19'250,000

Los recursos señalados en esta fracción III se refieren a los ingresos previstos en el Artículo 1º, fracción I, numeral 2, subnumeral 22, apartado 222, inciso b de la Ley de Ingresos, mismos que, en la medida de sus ingresos reales y adicionados a las transferencias que reciba, se destinarán en su totalidad a cubrir la operación y equipamiento del CEPTEA.

ARTÍCULO 75. Las erogaciones previstas para el **ICTEA Instituto de Capacitación para el Trabajo del Estado de Aguascalientes** importan la cantidad de **\$23'520,000** y se aplicarán por fuentes de financiamiento y objeto del gasto siguiente:

I. Recursos Federales (Ramo 28)	\$ 19'189,000
a. Capítulo 4000: Transferencias, asignaciones, subsidios y otras ayudas	19'189,000
II. Ingresos propios	\$ 4'331,000
a. Capítulo 4000: Transferencias, asignaciones, subsidios y otras ayudas	4'331,000

Los recursos señalados en esta fracción II se refieren a los ingresos previstos en el Artículo 1º, fracción I, numeral 2, subnumeral 22, apartado 222, inciso e y numeral 3, subnumeral 31, apartado 312, inciso ac de la Ley de Ingresos, mismos que, en la medida de sus ingresos reales y adicionados a las transferencias que reciba, se destinarán en su totalidad a cubrir la operación y equipamiento del ICTEA.

ARTÍCULO 76. Las erogaciones previstas para el **Fideicomiso Fondo de Vivienda para el Magisterio de Aguascalientes** importan la cantidad de **\$336,000** y se aplicarán por fuente de financiamiento y objeto del gasto siguiente:

I. Ingresos propios	\$ 336,000
a. Capítulo 4000: Transferencias, asignaciones, subsidios y otras ayudas	336,000

Los recursos señalados en esta fracción se refieren a los ingresos previstos en el Artículo 1º, fracción I, numeral 3, subnumeral 31, apartado 312 inciso s de la Ley de Ingresos, mismos que, en la medida de sus ingresos reales, se destinarán en su totalidad a cubrir la operación y fines del Fideicomiso Fondo de Vivienda para el Magisterio de Aguascalientes.

ARTÍCULO 77. Las erogaciones previstas para la **ENA. Escuela Normal de Aguascalientes** importan la cantidad de **\$27'533,000** y se aplicarán por fuentes de financiamiento y objeto del gasto siguiente:

I. Recursos Federales (Ramo 28)	\$ 17'634,000
a. Capítulo 4000: Transferencias, asignaciones, subsidios y otras ayudas	17'634,000
II. Ingresos propios	\$ 9'899,000
a. Capítulo 4000: Transferencias, asignaciones, subsidios y otras ayudas	9'899,000

Los recursos señalados en esta fracción II se refieren a los ingresos previstos en el Artículo 1º, fracción I, numeral 2, subnumeral 22, apartado 222, inciso d, numeral 3, subnumeral 31, apartado 312, inciso b y numeral 4, subnumeral 41, apartado 412 de la Ley de Ingresos, mismos que, en la medida de sus ingresos reales y adicionados a las transferencias que reciba, se destinarán en su totalidad a cubrir la operación y equipamiento de la ENA.

ARTÍCULO 78. Las erogaciones previstas para el **ICA. Instituto Cultural de Aguascalientes** importan la cantidad de **\$255'825,000** y se aplicarán por fuentes de financiamiento y objeto del gasto siguiente:

I. Recursos Federales (Ramo 28)	\$ 233'148,000
a. Capítulo 4000: Transferencias, asignaciones, subsidios y otras ayudas	233'148,000
II. Ingresos propios	\$ 22'677,000
a. Capítulo 4000: Transferencias, asignaciones, subsidios y otras ayudas	22'677,000

Los recursos señalados en esta fracción II se refieren a los ingresos previstos en el Artículo 1º, fracción I, numeral 2, subnumeral 22, apartado 222, inciso p, numeral 3, subnumeral 31, apartado 312 inciso g, numeral 4, subnumeral 41, apartado 412 y numeral 5, subnumeral 51, inciso f de la Ley de Ingresos, mismos que, en la medida de sus ingresos reales y adicionados a las transferencias que reciba, se destinarán en su totalidad a cubrir la operación y equipamiento del ICA.

ARTÍCULO 79. Las erogaciones previstas para **RYTA. Radio y Televisión de Aguascalientes** importan la cantidad de \$38'382,000 y se aplicarán por fuentes de financiamiento y objeto del gasto siguiente:

I. Recursos Federales (Ramo 28)	\$ 34'065,000
a. Capítulo 4000: Transferencias, asignaciones, subsidios y otras ayudas	34'065,000
II. Ingresos propios	\$ 4'317,000
a. Capítulo 4000: Transferencias, asignaciones, subsidios y otras ayudas	4'317,000

Los recursos señalados en esta fracción II se refieren a los ingresos previstos en el Artículo 1º, fracción I, numeral 5, subnumeral 51, inciso c de la Ley de Ingresos, mismos que, en la medida de sus ingresos reales y adicionados a las transferencias que reciba, se destinarán en su totalidad a cubrir la operación y equipamiento de RYTA.

ARTÍCULO 80. Las erogaciones previstas para **IIFEA. Instituto de Infraestructura Física del Estado de Aguascalientes** importan la cantidad de **\$236'186,000** y se aplicarán por fuentes de financiamiento y objeto del gasto siguiente:

I. Recursos Federales (Ramo 28)	\$ 17'716,000
a. Capítulo 4000: Transferencias, asignaciones, subsidios y otras ayudas	17'716,000
II. Recursos Federales (Ramo 33)	\$ 216'823,000
a. Capítulo 6000: Inversión pública	216'823,000

Los recursos señalados en el inciso a de esta fracción II incluyen **ciento un millón ciento noventa y seis mil pesos correspondientes a FAM-IEB. Fondo de Aportaciones Múltiples – Infraestructura Educativa Básica, cinco millones doscientos treinta y un mil pesos correspondientes a FAM-IEMS. Fondo de Aportaciones Múltiples – Infraestructura Educativa Media Superior y ciento diez millones trescientos noventa y seis mil pesos correspondientes a FAM-IES. Fondo de Aportaciones Múltiples – Infraestructura Educativa Superior**, que tendrán la característica de transferencias a favor del IIFEA, el cual será responsable de su ejercicio de conformidad a las disposiciones aplicables y se destinarán a los fines previstos en el Artículo 40 de la Ley de Coordinación Fiscal en lo relativo a construcción, equipamiento y rehabilitación de infraestructura física del nivel de educación básica, media superior y superior en su modalidad universitaria.

Los fondos señalados en el párrafo anterior, constituyen el 100% de los recursos estimados a recibir por el Gobierno Federal en estos tres fondos. Por lo que, una vez que en el transcurso del ejercicio fiscal 2018 se reciba por parte de la Secretaría de Educación Pública la notificación oficial de la distribución definitiva de estos tres fondos entre las diferentes instituciones educativas, el IIFEA procederá a ejecutar los proyectos autorizados por la SEP.

III. Ingresos propios	\$ 1'647,000
a. Capítulo 4000: Transferencias, asignaciones, subsidios y otras ayudas	1'647,000

Los recursos señalados en esta fracción III se refieren a los ingresos previstos en el Artículo 1º, fracción I, numeral 2, subnumeral 22, apartado 222, inciso r y numeral 3, subnumeral 32, apartado 321, inciso f de la Ley de Ingresos, mismos que, en la medida de sus ingresos reales y adicionados a las transferencias que reciba, se destinarán en su totalidad a cubrir la operación y equipamiento del IIFEA.

ARTÍCULO 81. Las erogaciones previstas para la **UAA. Universidad Autónoma de Aguascalientes** importan la cantidad de **\$389'584,000** y se aplicarán por fuentes de financiamiento y objetos del gasto siguientes:

I. Recursos Federales (Ramo 28)	\$ 389'584,000
a. Capítulo 4000: Transferencias, asignaciones, subsidios y otras ayudas	389'584,000

Los fondos señalados en esta fracción se destinarán en su totalidad a cubrir la operación y equipamiento de la UAA, en complemento al subsidio federal y a sus fuentes propias de ingresos.

ARTÍCULO 82. Las erogaciones previstas para la **UTA. Universidad Tecnológica de Aguascalientes** importan la cantidad de \$75'034,000 y se aplicarán por fuentes de financiamiento y objetos del gasto siguientes:

I. Recursos Federales (Ramo 28)	\$ 49'275,000
a. Capítulo 4000: Transferencias, asignaciones, subsidios y otras ayudas	49'275,000
II. Ingresos propios	\$ 25'759,000
a. Capítulo 4000: Transferencias, asignaciones, subsidios y otras ayudas	25'759,000

Los recursos señalados en esta fracción II se refieren a los ingresos previstos en el Artículo 1º, fracción I, numeral 5, subnumeral 51, inciso k de la Ley de Ingresos, mismos que, en la medida de sus ingresos reales y adicionados a las transferencias que reciba, se destinarán en su totalidad a cubrir la operación y equipamiento de la UTA.

ARTÍCULO 83. Las erogaciones previstas para la **UTNA. Universidad Tecnológica del Norte de Aguascalientes** importan la cantidad de \$52'989,000 y se aplicarán por fuentes de financiamiento y objeto del gasto siguiente:

I. Recursos Federales (Ramo 28)	\$ 31'838,000
a. Capítulo 4000: Transferencias, asignaciones, subsidios y otras ayudas	31'838,000
II. Ingresos propios	\$ 21'151,000
a. Capítulo 4000: Transferencias, asignaciones, subsidios y otras ayudas	21'151,000

Los recursos señalados en esta fracción II se refieren a los ingresos previstos en el Artículo 1º, fracción I, numeral 2, subnumeral 21, apartado 212, inciso a, subnumeral 22, apartado 222, inciso k, subnumeral 23, apartado 232, inciso a, subnumeral 24, apartado 242, inciso a, numeral 3, subnumeral 31, apartado 312, inciso f, numeral 4, subnumeral 41, apartado 412 y numeral 5, subnumeral 51, inciso b de la Ley de Ingresos, mismos que, en la medida de sus ingresos reales y adicionados a las transferencias que reciba, se destinarán en su totalidad a cubrir la operación y equipamiento de la UTNA.

ARTÍCULO 84. Las erogaciones previstas para la **UTC. Universidad Tecnológica de Calvillo** importan la cantidad de \$10'220,000 y se aplicarán por fuentes de financiamiento y objeto del gasto siguiente:

I. Recursos Federales (Ramo 28)	\$ 7'692,000
a. Capítulo 4000: Transferencias, asignaciones, subsidios y otras ayudas	7'692,000
II. Ingresos propios	\$ 2'528,000
a. Capítulo 4000: Transferencias, asignaciones, subsidios y otras ayudas	2'528,000

Los recursos señalados en esta fracción II se refieren a los ingresos previstos en el Artículo 1º, fracción I, numeral 2, subnumeral 22, apartado 222, inciso j, y numeral 3, subnumeral 31, apartado 312, inciso d de la Ley de Ingresos, mismos que, en la medida de sus ingresos reales y adicionados a las transferencias que reciba, se destinarán en su totalidad a cubrir la operación y equipamiento de la UTC.

ARTÍCULO 85. Las erogaciones previstas para la **UTR. Universidad Tecnológica el Retoño** importan la cantidad de \$18'923,000 y se aplicarán por fuentes de financiamiento y objeto del gasto siguiente:

I. Recursos Federales (Ramo 28)	\$ 13'000,000
a. Capítulo 4000: Transferencias, asignaciones, subsidios y otras ayudas	13'000,000
II. Ingresos propios	\$ 5'923,000
a. Capítulo 4000: Transferencias, asignaciones, subsidios y otras ayudas	5'923,000

Los recursos señalados en esta fracción II se refieren a los ingresos previstos en el Artículo 1º, fracción I, numeral 2, subnumeral 21, apartado 212, inciso b, subnumeral 22, apartado 222, inciso i, numeral 3, subnumeral 31, apartado 312, inciso e y numeral 4, subnumeral 41, apartado 412 de la Ley de Ingresos, mismos que, en la medida de sus ingresos reales y adicionados a las transferencias que reciba, se destinarán en su totalidad a cubrir la operación y equipamiento de la UTR.

ARTÍCULO 86. Las erogaciones previstas para la **UPA. Universidad Politécnica de Aguascalientes** importan la cantidad de **\$67'559,000** y se aplicarán por fuentes de financiamiento y objetos del gasto siguientes:

I. Recursos Federales (Ramo 28)	\$ 24'938,000
a. Capítulo 4000: Transferencias, asignaciones, subsidios y otras ayudas	24'938,000
II. Ingresos propios	\$ 42'621,000
a. Capítulo 4000: Transferencias, asignaciones, subsidios y otras ayudas	42'621,000

Los recursos señalados en esta fracción II se refieren a los ingresos previstos en el Artículo 1º, fracción I, numeral 5, subnumeral 51, inciso h de la Ley de Ingresos, mismos que, en la medida de sus ingresos reales y adicionados a las transferencias que reciba, se destinarán en su totalidad a cubrir la operación y equipamiento de la UPA.

SECCIÓN DÉCIMO CUARTA

*Del Ramo Administrativo
14 Salud*

ARTÍCULO 87. Las erogaciones previstas para la **SSE. Secretaría de Salud** importan la cantidad de **\$1'039,000** y se aplicarán por fuente de financiamiento y objetos del gasto siguientes:

I. Recursos Fiscales	\$ 70,000
a. Capítulo 2000: Materiales y suministros	49,000
b. Capítulo 3000: Servicios generales	21,000
II. Recursos Federales (Ramo 28)	\$ 969,000
a. Capítulo 1000: Servicios personales	969,000

ARTÍCULO 88. Las erogaciones previstas para el **ISSEA. Instituto de Servicios de Salud del Estado de Aguascalientes** importan la cantidad de **\$2,327'698,000** y se aplicarán por fuentes de financiamiento y objeto del gasto siguiente:

I. Recursos Fiscales	\$ 6'677,000
a. Capítulo 4000: Transferencias, asignaciones, subsidios y otras ayudas	6'677,000

Los recursos señalados en esta fracción I provienen del Impuesto sobre la venta final de bebidas con contenido alcohólico los cuales se destinarán el cincuenta por ciento a programas de hemodiálisis y el otro a la operación del Hospital de Psiquiatría "Dr. Gustavo León Mojica García.

II. Recursos Federales (Ramo 28)	\$ 527'829,000
a. Capítulo 4000: Transferencias, asignaciones, subsidios y otras ayudas	527'829,000

Los recursos señalados en esta fracción II se podrán destinar hasta quince millones quinientos ochenta y tres mil pesos para el **Centro Comunitario de Salud Mental Agua Clara, tres millones de pesos que deberán ser asignados al otorgamiento de cuidados paliativos a los enfermos en etapa terminal** de acuerdo al Decreto No. 263 publicado en el Periódico Oficial del Estado el 19 de julio de 2009.

De igual forma incluyen los recursos necesarios para que el ISSEA lleve a cabo la implementación y operación del Programa "El Médico en Tu Casa", de conformidad con lo establecido en la Ley de Salud del Estado de Aguascalientes y la Ley del Instituto de Servicios de Salud del Estado de Aguascalientes.

III. Recursos Federales (Ramo 33)	\$ 1,532'032,000
a. Capítulo 4000: Transferencias, asignaciones, subsidios y otras ayudas	1,532'032,000

El fondo señalado en esta fracción III se refiere al **FASS. Fondo de Aportaciones para los Servicios de Salud**, que tendrá la característica de transferencia a favor del ISSEA, el cual será responsable de su ejercicio de conformidad a las disposiciones aplicables y se destinará a los fines previstos en el Artículo 29 de la Ley de Coordinación Fiscal.

IV. Ingresos propios	\$ 261'160,000
a. Capítulo 4000: Transferencias, asignaciones, subsidios y otras ayudas	261'160,000

Los recursos señalados en esta Fracción IV se refieren a los ingresos previstos en el Artículo 1º, Fracción I, numeral 2, subnumeral 22, apartado 222, inciso n, numeral 3, subnumeral 31, apartado 312 inciso x, numeral 4, subnumeral 41, apartado 412 y numeral 5, subnumeral 51, inciso a de la Ley de Ingresos, mismos que, en

la medida de sus ingresos reales y adicionados a las transferencias que reciba, se destinarán en su totalidad a cubrir la operación y equipamiento del ISSEA.

ARTÍCULO 89. Las erogaciones previstas para el **REPSS. Régimen Estatal de Protección Social en Salud** importan la cantidad de **\$62'031,000** y se aplicarán por fuente de financiamiento y objeto del gasto siguiente:

I. Recursos Federales (Ramo 28)	\$ 61'128,000
a. Capítulo 4000: Transferencias, asignaciones, subsidios y otras ayudas	61'128,000
II. Ingresos propios	\$ 903,000
a. Capítulo 4000: Transferencias, asignaciones, subsidios y otras ayudas	903,000

Los recursos señalados en esta Fracción II se refieren a los ingresos previstos en el Artículo 1º, Fracción I, numeral 3, subnumeral 31, apartado 312, inciso ag y numeral 5, subnumeral 51 inciso I de la Ley de Ingresos, mismos que, en la medida de sus ingresos reales y adicionados a las transferencias que reciba, se destinarán en su totalidad a cubrir la operación y equipamiento del REPSS.

ARTÍCULO 90. Las erogaciones previstas para la **COESAMED. Comisión Estatal de Arbitraje Médico** importan la cantidad de **\$4'995,000** y se aplicarán por fuente de financiamiento y objeto del gasto siguiente:

I. Recursos Federales (Ramo 28)	\$ 4'995,000
a. Capítulo 4000: Transferencias, asignaciones, subsidios y otras ayudas	4'995,000

Los recursos señalados en esta fracción se destinarán en su totalidad a cubrir la operación y equipamiento de la COESAMED.

ARTÍCULO 91. Las erogaciones previstas para **Subsidios a Organizaciones de la Sociedad Civil y Asistencia Técnica y/o Social del Ramo Administrativo 14 Salud** importan la cantidad de **\$10,300,000** y se aplicarán por fuente de financiamiento, objeto de gasto e institución siguiente:

I. Recursos Federales (Ramo 28)	\$ 10'300,000
a. Capítulo 4000: Transferencias, asignaciones, subsidios y otras ayudas	10'300,000
1. Fideicomiso de Enfermos Renales	10'300,000

Los recursos señalados en este numeral, incluyen recursos para la realización de trasplantes renales así como para Kits de Hemodiálisis.

SECCIÓN DÉCIMO QUINTA

Del Ramo Administrativo 15 Unidades Auxiliares

ARTÍCULO 92. Las erogaciones previstas para la **CCS. Coordinación General de Comunicación Social** importan la cantidad de **\$36'346,000** y se aplicarán por fuente de financiamiento y objetos del gasto siguientes:

I. Recursos Fiscales	\$ 18'578,000
a. Capítulo 2000: Materiales y suministros	1'369,000
b. Capítulo 3000: Servicios generales	17'209,000
II. Recursos Federales (Ramo 28)	\$ 17'768,000
a. Capítulo 1000: Servicios personales	17'768,000

SECCIÓN DÉCIMO SEXTA

Del Ramo Autónomo 16 Político-Electoral

ARTÍCULO 93. Las erogaciones previstas para el **IEE. Instituto Estatal Electoral** importan la cantidad de **\$83'276,000** y se aplicarán por fuentes de financiamiento y objeto del gasto siguiente:

I. Recursos Federales (Ramo 28)	\$ 82'905,000
a. Capítulo 4000: Transferencias, asignaciones, subsidios y otras ayudas	82'905,000

Los recursos señalados en el inciso a de esta fracción, **incluyen la cantidad de cincuenta millones de pesos para el Proceso Electoral 2018.**

II. Ingresos propios	\$ 371,000
a. Capítulo 4000: Transferencias, asignaciones, subsidios y otras ayudas	371,000

Los recursos señalados en esta fracción II se refieren a los ingresos previstos en el Artículo 1º, fracción I, numeral 2, subnumeral 22, apartado 222 inciso m, subnumeral 23, apartado 232, inciso c y numeral 3, subnumeral 31, apartado 312 inciso ab de la Ley de Ingresos, mismos que, en la medida de sus ingresos reales y adicionados a las transferencias que reciba, se destinarán en su totalidad a complementar la operación y equipamiento del IEE.

ARTÍCULO 94. Las erogaciones previstas para el **IEE. Financiamiento Público a Partidos Políticos** importan la cantidad de \$61'376,000 y se aplicarán por fuente de financiamiento y objeto del gasto siguiente:

I. Recursos Federales (Ramo 28)	\$61'376,000
a. Capítulo 4000: Transferencias, asignaciones, subsidios y otras ayudas	61'376,000

Los recursos señalados en esta Fracción se destinarán en su totalidad a cubrir la operación de los partidos políticos de acuerdo a la distribución que determinó el IEE.

Se adjunta al presente el **ANEXO 3 que contiene la estimación de la distribución del Financiamiento Público entre los diferentes Partidos Políticos en base al Acuerdo del Consejo General del IEE no. CG-A-26/17.**

SECCIÓN DÉCIMO SÉPTIMA

Del Ramo Autónomo 17 Órganos Autónomos

ARTÍCULO 95. Las erogaciones previstas para la **CEDH. Comisión Estatal de Derechos Humanos** importan la cantidad de \$18'387,000 y se aplicarán por fuente de financiamiento y objeto del gasto siguiente:

I. Recursos Federales (Ramo 28)	\$ 18'193,000
a. Capítulo 4000: Transferencias, asignaciones, subsidios y otras ayudas	18'193,000

Los recursos señalados en esta fracción se destinarán en su totalidad a cubrir la operación y equipamiento de la CEDH.

II. Ingresos propios	\$ 194,000
a. Capítulo 4000: Transferencias, asignaciones, subsidios y otras ayudas	194,000

Los recursos señalados en esta fracción II se refieren a los ingresos previstos en el Artículo 1º, fracción I, numeral 2, subnumeral 22, apartado 222, inciso c de la Ley de Ingresos, mismos que, en la medida de sus ingresos reales y adicionados a las transferencias que reciba, se destinarán en su totalidad a complementar la operación y equipamiento de la CEDH.

ARTÍCULO 96. Las erogaciones previstas para el **ITEA. Instituto de Transparencia del Estado de Aguascalientes** importan la cantidad de **\$21'587,000** y se aplicarán por fuente de financiamiento y objeto del gasto siguiente:

I. Recursos Federales (Ramo 28)	\$ 21'536,000
a. Capítulo 4000: Transferencias, asignaciones, subsidios y otras ayudas	21'536,000

II. Ingresos propios	\$ 51,000
a. Capítulo 4000: Transferencias, asignaciones, subsidios y otras ayudas	51,000

Los recursos señalados en esta fracción II se refieren a los ingresos previstos en el Artículo 1º, fracción I, numeral 2, subnumeral 22, apartado 222 inciso o y numeral 3, subnumeral 31, apartado 312 inciso y de la Ley de Ingresos, mismos que, en la medida de sus ingresos reales y adicionados a las transferencias que reciba, se destinarán en su totalidad a complementar la operación y equipamiento del ITEA.

ARTÍCULO 97. Las erogaciones previstas para el **OSF. Órgano Superior de Fiscalización** importan la cantidad de **\$28'969,000** y se aplicarán por fuente de financiamiento y objeto del gasto siguiente:

I. Recursos Federales (Ramo 28)	\$ 28'969,000
a. Capítulo 4000: Transferencias, asignaciones, subsidios y otras ayudas	28'969,000

Los recursos señalados en esta fracción, se destinarán en su totalidad a la operación y equipamiento del OSF.

ARTÍCULO 98. Las erogaciones previstas para el **TEE. Tribunal Estatal Electoral** importan la cantidad de **\$14'760,000** y se aplicarán por fuente de financiamiento y objeto del gasto siguiente:

I. Recursos Federales (Ramo 28)	\$ 14'760,000
a. Capítulo 4000: Transferencias, asignaciones, subsidios y otras ayudas	14'760,000

Los recursos señalados en esta fracción, se destinarán en su totalidad a la operación y equipamiento del TEE.

La remuneración integrada mensual de los Magistrados será de \$152,735.66 y la remuneración ordinaria mensual total neta será por \$80,000.00.

SECCIÓN DÉCIMO OCTAVA
Del Ramo General
18 Participaciones y Aportaciones

ARTÍCULO 99. Las erogaciones previstas para los **Municipios del Estado** por concepto de Participaciones, Aportaciones y Apoyos Extraordinarios importan la cantidad de **\$3,408'288,000** y se aplicarán por fuentes de financiamiento y objetos del gasto siguientes:

I. Recursos Fiscales	\$ 2'742,000
a. Capítulo 8000: Participaciones y Aportaciones	2'742,000
Impuesto sobre la Venta Final de Bebidas con Contenido Alcohólico	1'994,000
Impuesto Sobre Tenencia o Uso de Vehículos	748,000

El monto total de participaciones a municipios señalados en la presente fracción, **incluye un millón novecientos noventa y cuatro mil pesos que se deriva de la recaudación prevista del Impuesto sobre la Venta Final de Bebidas con Contenido Alcohólico, participable con el 23% a los municipios**, esto con base a lo señalado en el Artículo 10-C de la Ley de Coordinación Fiscal Federal.

Se adjunta en el **ANEXO 4a el Desglose de los Recursos Fiscales por Municipio y partida específica del gasto en el presente Decreto.**

II. Recursos Federales (Ramo 28)	\$ 2,278'778,000
a. Capítulo 8000: Participaciones y Aportaciones	2,278'778,000
Fondo General de Participaciones	1,352'143,000
Fondo de Fomento Municipal	574'407,000
Impuesto Especial sobre Producción y Servicios	24'295,000
Impuesto sobre Automóviles Nuevos	24'382,000
Fondo de Fiscalización y Recaudación	64'303,000
Impuesto a la Gasolina y Diesel	64'660,000
Fondo Resarcitorio del Fondo General de Participaciones	60'755,000
Fondo Resarcitorio del Impuesto Especial sobre Producción y Servicios	1'092,000
Fondo Resarcitorio del Impuesto sobre Automóviles Nuevos	1'096,000
Fondo Resarcitorio del Fondo de Fiscalización y Recaudación	2'889,000
Fondo Especial para el Fortalecimiento de las Haciendas Municipales	748,000
Impuesto sobre la Renta Participable	108'008,000

Se adjunta en el **ANEXO 4b el Desglose de los Recursos Federales (Ramo 28) por Municipio y partida específica del gasto en el presente Decreto.**

Las participaciones a municipios, que se señalan en esta fracción, provienen de la proporción de los ingresos federales aplicables que reciben los Estados y los Municipios por su adhesión al Pacto Federal y al Sistema de Coordinación Fiscal, calculada de la manera establecida en la Ley de Coordinación Fiscal; por lo que, la estimación de la distribución de las participaciones a los municipios de conformidad a lo establecido en la Ley de Coordinación Fiscal del Estado de Aguascalientes, es la siguiente:

MUNICIPIO	%
Municipio de Aguascalientes	60.63%
Municipio de Asientos	3.38%
Municipio de Calvillo	4.93%
Municipio de Cosío	3.15%
Municipio de El Llano	2.88%
Municipio de Jesús María	6.41%
Municipio de Pabellón de Arteaga	3.45%
Municipio de Rincón de Romos	4.19%
Municipio de San Francisco de los Romo	4.03%
Municipio de San José de Gracia	4.09%
Municipio de Tepezalá	2.86%
Total	100.00 %

II. Recursos Federales (Ramo 33) \$ 1,126'768,000

a. Capítulo 8000: Participaciones y Aportaciones	1,126'768,000
1. FISM-DF. Fondo de Aportaciones para la Infraestructura Social Municipal	348'439,000
2. FORTAMUN-DF. Fondo de Aportaciones para el Fortalecimiento de los Municipios y de las Demarcaciones Territoriales del Distrito Federal.	778'329,000

Se adjunta en el **ANEXO 4c el Desglose de los Recursos Federales (Ramo 33) por Municipio que se incluye en el presente Decreto.**

La distribución de los recursos del FISM-DF y del FORTAMUN-DF que se señalan en esta fracción se realizará de conformidad con lo establecido por los artículos 35 y 38 respectivamente de la Ley de Coordinación Fiscal. La SEFI en enero publicará en el Periódico Oficial del Estado la distribución que corresponda de estos fondos a cada uno de los Municipios del Estado.

SECCIÓN DÉCIMO NOVENA

*Del Ramo General
19 Deuda Pública*

ARTÍCULO 100. Las erogaciones previstas para la **Deuda Pública** importan la cantidad de **\$324'159,000** y serán ejercidas a través de la SEFI, de conformidad con lo dispuesto por este Decreto, la Ley de Deuda Pública y la Ley de Presupuesto. Estos recursos se destinarán a cubrir la amortización de capital, así como el costo financiero de la deuda pública que se compone de los intereses devengados, comisiones y demás gastos o situaciones bancarias por el endeudamiento público directo, y se aplicarán por fuentes de financiamiento y objeto del gasto siguiente:

I. Recursos Federales (Ramo 28) \$ 324'159,000

a. Capítulo 9000: Deuda Pública	324'159,000
---------------------------------	-------------

El Saldo de la Deuda Pública del Gobierno del Estado de Aguascalientes se estima será de **\$1,830'468,000** con fecha de corte al 31 de diciembre del 2017 de acuerdo con lo siguiente:

INSTITUCIÓN	NO. CRÉDITO (REGISTRO ESTATAL)	SALDO PROYECTADO AL 31 DICIEMBRE 2017
Banorte	GEA/005/2011	\$1,830'468,000

La composición de las asignaciones por concepto de amortizaciones e intereses de la deuda pública y el ejercicio de las mismas, se adjunta en el **ANEXO 5 de Información Adicional de Deuda Pública que se incluye en el presente Decreto.**

Se adjunta en el ANEXO 6 Los Riesgos relevantes para las Finanzas Públicas del Estado en el 2017, de conformidad a lo establecido en el Artículo 5, fracción III de la Ley de Disciplina Financiera de las Entidades Federativas y los Municipios.

SECCIÓN VIGÉSIMA

Del Ramo General
20 Previsiones Económicas

ARTÍCULO 101. Las **Previsiones Económicas** que importan la cantidad de **\$197'443,000** se podrán destinar a dar suficiencia financiera y complementar los presupuestos de los demás Ramos señalados en el Artículo 16 de este Decreto, a través de reasignaciones por circunstancias no previstas, realización de reintegro de recursos, cumplimiento de obligaciones fiscales a cargo de las entidades y aportaciones al FEIE. Fondo de Estabilización. Dichas provisiones se establecen por fuente de financiamiento y objeto del gasto siguiente:

I. Recursos Fiscales	\$ 31'597,000
a. Capítulo 6000: Inversión Pública	31'597,000

Los recursos señalados en el inciso a de la presente fracción I, podrán reasignarse al pago de sentencias laborales de las Dependencias y Entidades, así mismo, de los recursos antes señalados y de acuerdo a la disponibilidad de los mismos, se podrán destinar hasta cinco millones de pesos a programas y proyectos del Instituto Tecnológico de Pabellón de Arteaga, así como la cantidad de un millón quinientos mil pesos para el otorgamiento de becas educativas a estudiantes de nivel medio superior, no aplicando para las reasignaciones antes señaladas las reglas del Artículo 26 del presente Decreto.

II. Recursos Federales (Ramo 28)	\$ 165'846,000
a. Capítulo 4000: Transferencias, asignaciones, subsidios y otras ayudas	165'846,000

Las Previsiones Económicas contempladas en el inciso a de la fracción II, podrán reconstituirse con los recursos derivados del pago de contribuciones estatales y sus accesorios realizados por las Entidades, Congreso, Poder Judicial, Órganos Autónomos y Municipios, cuando dicho pago provenga de reasignaciones realizadas con este ramo.

Los ingresos derivados del pago de contribuciones estatales y sus accesorios, a cargo de entidades a que se refiere el párrafo inmediato anterior, no contabilizarán como excedentes de Recursos Fiscales.

De igual forma, de la cantidad señalada en el inciso a de la presente Fracción II, se podrán reasignar recursos a la Secretaría de Finanzas para la creación del Organismo Desconcentrado denominado Órgano Estatal de Administración y Enajenación de Bienes contemplado en la Ley para la Administración y Enajenación de Bienes del Sector Público para el Estado de Aguascalientes.

De igual forma, de la cantidad señalada en el inciso a de la presente Fracción II, se podrán reasignar recursos a la Contraloría del Estado para el fortalecimiento de la estructura orgánica del área de investigación de Cuentas Públicas alineada al Sistema Estatal Anticorrupción.

CAPÍTULO IV

De los Servicios Personales

ARTÍCULO 102. Las remuneraciones autorizadas a los servidores públicos se integran con la suma de la totalidad de las percepciones ordinarias para el ejercicio 2018, y corresponderán a los siguientes:

Límites de la percepción ordinaria total en la Administración Pública Estatal en pesos.

Tipo de personal	Remuneración ordinaria mensual total neta Desde:	Remuneración ordinaria mensual total neta Hasta:	Remuneración integrada mensual Desde:	Remuneración integrada mensual Hasta:	Remuneración integrada Anual Desde:	Remuneración integrada Anual Hasta:
Gobernador	125,769	125,769	245,742	245,742	2'948,898	2'948,898
Secretario / Especialista	94,980	114,803	182,381	223,196	2'188,574	2'678,356
Coordinador General / Especialista	72,761	84,311	137,003	160,588	1'644,042	1'927,057
Subsecretario / Especialista	61,903	66,943	114,804	124,989	1'377,650	1'499,867
Director General / Especialista	45,751	60,265	82,156	111,172	985,872	1'334,066
Coordinador de Área / Especialistas	28,859	35,491	49,304	62,151	591,644	745,807
Jefe de Departamento / Especialistas	17,801	21,705	30,597	36,914	367,168	442,967

Técnico	11,993	14,391	20,794	25,075	249,528	300,902
Analista "A"	9,401	11,655	16,000	20,245	192,004	242,944
Analista "B"	7,442	9,065	12,653	15,361	151,841	184,328
Oficial	6,369	7,036	10,269	11,943	123,226	143,316

Ningún servidor público dependiente del Poder Ejecutivo del Estado de Aguascalientes, de alguna Entidad u Órgano Autónomo, Organismos Públicos Descentralizados o Desconcentrados de la Administración Pública Estatal, ni de alguna empresa de participación estatal de dicho Estado, podrá gozar de un sueldo superior al asignado al Gobernador del Estado de Aguascalientes, en el Tabulador anterior, incluyendo todo tipo de conceptos como gratificaciones, compensaciones y cualquier otro que forme parte de sus percepciones; la violación a esta disposición podrá originar responsabilidad administrativa en los términos de la legislación aplicable, para el responsable de esta situación.

Los límites mínimos y máximos de percepciones ordinarias netas mensuales para los servidores públicos de la Administración Pública estatal comprenden los conceptos que a continuación se señalan: sueldo, compensación, ayuda para transporte, ayuda para renta, ayuda para despensa y prestaciones. Esta cantidad es la que perciben los servidores públicos de la Administración Pública del Gobierno del Estado de Aguascalientes y una vez aplicadas las retenciones fiscales y aportaciones de seguridad social correspondientes se obtiene la remuneración ordinaria mensual total neta.

En la remuneración integrada mensual se incluye lo correspondiente a la remuneración ordinaria mensual total, más las prestaciones de aguinaldo y prima vacacional, así como el costo patronal de seguridad social de ISSSSPEA, IMSS y del Impuesto Sobre Nóminas.

La remuneración integrada anual, es la remuneración integrada mensual elevada al año.

Los cálculos netos son obtenidos conforme a lo dispuesto en la Ley del Impuesto Sobre la Renta vigente en el ejercicio 2017. Las contribuciones a cargo de los servidores públicos que se causen por las percepciones señaladas en este artículo, forman parte de su remuneración.

Los límites de las percepciones ordinarias fueron calculados bajo la premisa de incremento para el ejercicio 2018 a la Unidad de Medida y Actualización (UMA). En el momento en que el Instituto Nacional de Estadística y Geografía, emita el valor actualizado de la UMA, este tabulador podrá ser ajustado al monto que corresponda por la aplicación de estos mismos porcentajes.

En cumplimiento al artículo 47 de la Ley de Presupuesto, en lo relativo al Gasto Corriente, las Dependencias o Entidades del Ejecutivo, serán consideradas como ejecutoras del gasto, siendo estas responsables de cumplir con la normatividad aplicable y ante las Autoridades Fiscalizadoras.

Asimismo, la Secretaría de Administración no será responsable ante las Autoridades Fiscalizadoras por el ejercicio del Gasto Público. Su responsabilidad se agota con la solicitud de los pagos a la Secretaría de Finanzas por las instrucciones recibidas de las Dependencias o Entidades del Ejecutivo.

ARTÍCULO 103. Las Dependencias, en el ejercicio de su presupuesto durante 2018, en términos del artículo 22 fracción IV de la Ley de Presupuesto, contarán con el siguiente número de plazas presupuestadas:

Dependencias	Plazas personal de confianza	Plazas personal de base	Total plazas Ejercicio 2018	Plazas eventuales (personal programas temporales) (*)
Despacho del Ejecutivo			140	
Oficina del Despacho del Gobernador del Estado	15	27	42	
Secretaría Particular	13	58	71	
Coordinación General de Gabinete	15	12	27	
Unidades Auxiliares				
Coordinación General de Comunicación Social	15	39	54	
Secretaría General de Gobierno	118	374	492	
Secretaría de Seguridad Pública	365	983	1,348	
Secretaría de Finanzas	82	278	360	121
Coordinación General de Movilidad	16	20	36	40
Secretaría de Desarrollo Económico	40	25	65	

Secretaría de Salud	1	0	1	
Secretaría de Sustentabilidad, Medio Ambiente y Agua	29	227	256	36
Secretaría de Gestión Urbanística, Ordenamiento Territorial, Registral y Catastral	32	150	182	
Secretaría de Desarrollo Social	33	104	137	
Secretaría de Obras Públicas	58	543	601	
Secretaría de Desarrollo Rural y Agroempresarial	35	72	107	
Secretaría de Turismo	19	69	88	
Coordinación General de Planeación y Proyectos	17	34	51	
Secretaría de Administración	66	234	300	
Contraloría del Estado	21	73	94	
Total	990	3,322	4,312	197

(*) Con base en la Ley General de Contabilidad Gubernamental Art. 61 fracción II inciso a, se publican las plazas por su naturaleza: de confianza y de base, así como las plazas eventuales necesarias para cubrir funciones estrictamente indispensables para la ejecución de programas temporales que permitan dar cumplimiento a las atribuciones y objetivos estratégicos de las Dependencias.

El número de plazas de la Administración Pública es redistribuido por acuerdo del Gobernador de conformidad a las reasignaciones de funciones y responsabilidades derivadas de la Ley Orgánica vigente, y en cumplimiento al artículo 4 de la Ley de Presupuesto bajo los principios rectores de eficiencia, eficacia, disciplina, economía, transparencia, honradez, racionalidad, austeridad, rendición de cuentas y perspectiva territorial y de género los cuales están alineados a las Estrategias Generales del Gobierno del Estado, congruentes con los Criterios Generales de Política Económica y conforme a lo establecido en la legislación local aplicable, en la Ley General de Contabilidad Gubernamental y las normas que para tal efecto emita el Consejo Nacional de Armonización Contable, con base en objetivos, parámetros cuantificables e indicadores de desempeño; deberán ser congruentes con los planes estatales de desarrollo y los programas derivados de los mismos.

Las Dependencias y Entidades sólo podrán modificar sus estructuras orgánicas aprobadas para el ejercicio fiscal 2018, previa autorización del Gobernador y de conformidad con las normas aplicables. Para ello será obligatorio contar con los recursos presupuestarios suficientes, por lo que se deberá obtener en todo momento la autorización de la Secretaría de Finanzas.

Las renivelaciones de categorías individuales sólo podrán ser autorizadas por el Gobernador, tomando en cuenta la opinión y los lineamientos establecidos por la Secretaría de Administración.

El presupuesto de remuneraciones no tendrá la característica de techo financiero autorizado, ya que estará en función a la plantilla de personal autorizada y las economías que se generen podrán reasignarse en los términos del presente Decreto.

El tabulador de servicios personales considera un incremento del 4% aplicado únicamente al personal que ocupe una plaza de personal de base estatal. En términos del artículo 10 fracción I inciso b) Ley de Disciplina Financiera de las Entidades Federativas y los Municipios se exceptúa del cumplimiento del 3% de incremento, el monto erogado por sentencias laborales definitivas emitidas por la autoridad competente.

Los gastos en servicios personales que sean estrictamente indispensables para la implementación de nuevas leyes federales o reformas a las mismas, podrán autorizarse sin sujetarse al límite establecido en la presente fracción, hasta por el monto que específicamente se requiera para dar cumplimiento a la ley respectiva.

Se podrán otorgar compensaciones extraordinarias siempre y cuando los recursos que se destinen para este fin provengan de economías de los capítulos 1000, 2000 y 3000, según los lineamientos que al efecto emitan la Secretaría de Finanzas y la Secretaría de Administración.

No se otorgará retribución por concepto de horas extraordinarias, ni retroactivos al personal de las Dependencias y Entidades del Gobierno del Estado. Ningún servidor público podrá recibir emolumentos extraordinarios, sueldos, compensaciones o gratificaciones por participar en consejos, órganos de gobierno o equivalentes en las dependencias y entidades o comités técnicos de fideicomisos públicos o análogos a éstos.

En el caso de recisiones laborales, las plazas que se desocupen deberán amortizarse.

En materia de erogaciones por servicios personales, las Dependencias y Entidades deberán ajustar la estructura de sus plantillas de personal como máximo al número de plazas autorizadas, así como al tabulador de retribuciones brutas mensuales, siempre dentro del presupuesto autorizado.

Las Dependencias y Entidades del Gobierno del Estado se sujetarán a las disposiciones de austeridad, ajuste del Gasto Corriente.

Las plantillas de personal no podrán sufrir modificaciones que alteren el presupuesto, por lo cual la Secretaría de Administración autorizará previa validación los movimientos en las plantillas siempre que no tenga efectos que rebasen el presupuesto, de lo contrario se requerirá la autorización de la Secretaría de Finanzas.

En el ejercicio de sus presupuestos, las Dependencias y Entidades no podrán contratar personal eventual directamente, siendo necesaria la autorización de la Dirección General de Capital Humano de la Secretaría de Administración, considerando el presupuesto, ya que no podrá haber partidas adicionales al mismo.

Cuando se provean vacantes de personal se requerirá la certificación por parte de la Secretaría de Administración sobre la disponibilidad suficiente de recursos.

Los responsables de las Dependencias y Entidades vigilarán que las altas y bajas del personal, se efectúen conforme a las normas vigentes y previo cumplimiento de los requisitos legales y fiscales.

Los Titulares de las Dependencias, Entidades y Órganos Autónomos, vigilarán la atención oportuna sobre cualquier demanda laboral, con el fin de evitar gastos adicionales para el Erario Público, así como generar las economías necesarias para hacer frente a las contingencias que se deriven.

Las personas que sean contratadas deberán ingresar en el nivel mínimo de la categoría sin que esto rebase las percepciones presupuestadas de la vacante que se cubre, así también en el caso de las plazas de nueva creación deberá aplicarse este mismo criterio y en caso contrario el responsable administrativo de la Dependencia o Entidad deberá presentar la justificación de la categoría salarial aplicada a la plaza a la Dirección General de Capital Humano de la Secretaría de Administración.

No se contratará personal para sustituir vacaciones, incapacidades inferiores a 30 días o permisos con goce de sueldo. En el caso de solicitar la contratación de personal para cubrir una incapacidad mayor a 30 días se deberá contar con el presupuesto disponible que permita este movimiento.

Las Unidades Administrativas de las Dependencias y Entidades que realicen funciones relacionadas con la ministración y administración de bienes, productos, servicios y recursos humanos serán coordinadas por la Secretaría de Administración.

CAPÍTULO V

De las Transferencias, Anticipos, Subsidios y Ayudas

ARTÍCULO 104. Los recursos que por concepto de Transferencias se deban entregar a las Entidades y demás instituciones, serán estrictamente en apego a las disposiciones de este Decreto, así como, en su caso, a otros ordenamientos legales o a los convenios celebrados por el Gobierno Estatal con el Gobierno Federal o Municipal para el financiamiento de sus funciones y serán hasta por el monto de la proporción convenida en cada caso.

ARTÍCULO 105. La SEFI podrá entregar anticipos a los Ayuntamientos, a cuenta de sus participaciones, previa petición que por escrito le presente el Presidente Municipal al Secretario, siempre que cuente con la aprobación del cabildo; o a las Entidades, Órganos Autónomos, Congreso y Poder Judicial, a cuenta de sus presupuestos, previa petición que le presente al Secretario el Titular respectivo. La SEFI podrá autorizarlo o negarlo según el estado de las finanzas públicas.

ARTÍCULO 106. Las ayudas de carácter social, cultural, y educativa, sólo serán otorgadas por la Comisión para el Fortalecimiento de las Organizaciones de la Sociedad Civil, con base en la Ley de Fomento a las Organizaciones de la Sociedad Civil del Estado de Aguascalientes y su reglamento correspondiente.

La entrega de estos recursos se realizará a través de Convenios celebrados entre la Comisión para el Fortalecimiento de las Organizaciones de la Sociedad Civil y los beneficiarios.

Los apoyos financieros que otorguen las Dependencias o Entidades tendrán el carácter de Subsidios con cargo a sus respectivos presupuestos y se otorgarán para los fines previstos en el Artículo 2º, fracción XXXVII de este Decreto.

ARTÍCULO 107. Los beneficiarios de las Ayudas y Subsidios, deberán rendir cuenta detallada de su aplicación a la SEDESO en los primeros diez días naturales de cada mes.

CAPÍTULO VI

De la Transparencia, Evaluación, Control e Información

ARTÍCULO 108. Las Dependencias y Entidades, para el ejercicio de sus presupuestos se sujetarán a los lineamientos emitidos por la SEFI, SAE y la CONTRALORÍA, en los que se establecerán las disposiciones para el otorgamiento de estímulos e indemnizaciones al personal con base en la evaluación de su desempeño y sus condiciones de trabajo, así como los montos, calendarios, procedimientos y criterios generales que promuevan un ejercicio más eficiente y eficaz del gasto público.

ARTÍCULO 109. Adicionalmente a las disposiciones generales que emita la SEFI, SAE y la CONTRALORÍA para el ejercicio del Presupuesto, las Dependencias y Entidades deberán establecer políticas internas para fomentar el ahorro en su gasto corriente. Estas políticas internas deberán contener metas cuantificables y determinar su impacto presupuestario debiéndose informar a la SEFI los resultados obtenidos cuando ésta así lo determine.

El Gobernador, por conducto de la SEFI, podrá analizar la pertinencia de hacer ajustes a los montos de los Presupuestos autorizados a las Dependencias, Entidades, Órganos Autónomos, Congreso y Poder Judicial cuando se presenten contingencias que repercutan en una disminución de los recursos disponibles. Los ajustes podrán ser de naturaleza compensatoria entre Dependencias, Entidades, Órganos Autónomos, Congreso y Poder Judicial.

El Gobernador, por conducto de la SEFI, podrá determinar reducciones, diferimientos o cancelaciones de los recursos aprobados en el presente Decreto a las Dependencias y Entidades, cuando ello represente la posibilidad de generar disponibilidades que puedan ser reasignadas en los términos del Presupuesto.

ARTÍCULO 110. La SEFI y la CONTRALORÍA, en el ámbito de sus respectivas competencias, formularán las normas y procedimientos para fortalecer y consolidar el manejo honesto de los recursos, por medio de mecanismos de información financiera y rendición de cuentas de las Dependencias y Entidades en relación con los presupuestos aprobados.

El Gobernador, por conducto de la SEFI, remitirá dentro del plazo señalado por la Constitución Política del Estado al Congreso y en su receso, a la Diputación Permanente, la Cuenta Pública para que en ambos casos se turne a la Comisión de Vigilancia, y ésta determine sobre la misma, para someterla a la aprobación del Congreso. Si el último día del plazo, o en la fecha determinada por la Constitución, las oficinas del Congreso permanecen cerradas durante el horario normal de labores o se trate de un día inhábil, se prorrogará el plazo hasta el siguiente día hábil.

La Cuenta Pública se elaborará, contendrá, y se presentará en apego a las disposiciones emitidas por el CONAC, contenidas en la Ley General de Contabilidad Gubernamental, en la Norma en Materia de Consolidación e Integración de los Estados Financieros y demás información presupuestaria y contable, así como en el Acuerdo por el que se Armoniza la Estructura de las Cuentas Públicas y de acuerdo a toda la normatividad vigente en el Estado.

Para el análisis de la Cuenta Pública, de conformidad a las disposiciones de la Ley de Presupuesto y demás ordenamientos jurídicos aplicables, los Entes Públicos responsables, por conducto de sus respectivos titulares, enviarán al Órgano Superior de Fiscalización, la documentación comprobatoria y justificativa de las Cuentas Públicas de acuerdo a lo establecido en el "Lineamiento Técnico para la entrega de documentación comprobatoria y justificativa de las Cuentas Públicas"; así mismo, en el proceso de revisión de dichas Cuentas Públicas, los Entes Públicos deberán proporcionar la información y documentación que requiera el Órgano Superior de Fiscalización.

En caso de la entrega de los Informes Mensuales y de Avance de Gestión Financiera se atenderá a lo dispuesto en el "Lineamiento Técnico para la Integración del Informe Mensual y para la integración de los Informes de Avance de Gestión Financiera", emitido por el Órgano Superior de Fiscalización, así como lo establecido en la Ley de Presupuesto.

Las Entidades y los Fideicomisos Públicos bajo su responsabilidad, deberán enviar a la SEFI la información sobre los resultados físicos y financieros de los programas a su cargo, que componen el Informe de Avance de Gestión Financiera al menos cinco días hábiles antes de que se concluyen los plazos señalados en el "Lineamiento Técnico para la Integración del Informe Mensual y para la integración de los Informes de Gestión Financiera".

Así mismo, las Entidades, Fideicomisos públicos y Órganos Autónomos deberán enviar mensualmente a la SEFI sus respectivos Informes de Ingresos y Egresos Presupuestales en Base Devengado en las fechas y formato que ésta determine.

ARTÍCULO 111. En correspondencia y refuerzo a las disposiciones establecidas para las entidades federativas se aplicarán medidas de transparencia entre las que se determinan:

I. Los recursos públicos federales se sujetarán a evaluaciones del desempeño que establezcan las instancias técnicas de evaluación federales y locales a que se refiere el artículo 134 de la Constitución Política de los Estados Unidos Mexicanos.

Dichas evaluaciones se realizarán a través de la verificación del grado de cumplimiento de objetivos y metas, con base en indicadores estratégicos y de gestión que permitan conocer los resultados de la aplicación de los recursos públicos federales. Asimismo, las evaluaciones a que se refiere este párrafo se sujetarán a los criterios establecidos en el Artículo 110 de la Ley Federal de Presupuesto y Responsabilidad Hacendaria.

Los resultados de las evaluaciones a que se refiere el párrafo anterior serán publicados en las respectivas páginas de Internet de las instancias de evaluación de las entidades federativas. Asimismo, se publicarán en las páginas de Internet de los gobiernos de las entidades federativas y, cuando cuenten con ellas, de los municipios.

II. Para el Fondo de Aportaciones para la Nómina Educativa y Gasto Operativo y el Fondo de Aportaciones para la Educación Tecnológica y de Adultos:

El Estado entregará a la Secretaría de Educación Pública de manera trimestral, a más tardar dentro de los veinte días naturales siguientes a la terminación del trimestre correspondiente, así como publicar en la página de Internet la siguiente información:

1. El número total del personal comisionado y con licencia, con nombres, tipo de plaza, número de horas, funciones específicas, claves de pago, fecha de inicio y conclusión de la comisión o licencia, así como el centro de trabajo de origen y destino;
2. Los pagos realizados durante el periodo correspondiente por concepto de pagos retroactivos, debiendo precisar el tipo de plaza y el periodo que comprende.
Los pagos retroactivos, con excepción de los correspondientes a los incrementos salariales, únicamente procederán hasta por 45 días naturales, siempre y cuando se acredite la asistencia del personal beneficiario durante dicho periodo en la plaza respectiva.
3. La información a que se refiere el inciso c) de la Fracción I del Artículo 73 de la Ley General de Contabilidad Gubernamental.

III. Para el Fondo de Aportaciones para los Servicios de Salud, se sujetará a lo siguiente:

El Estado entregará a la Secretaría de Salud, de manera trimestral la siguiente información:

1. El número total, nombres, códigos de plaza y funciones específicas del personal comisionado, centro de trabajo de la comisión, así como el periodo de duración de la comisión;
2. Los pagos realizados durante el periodo correspondiente por concepto de pagos retroactivos, los cuales no podrán ser superiores a 45 días naturales, y,
3. Los pagos realizados, diferentes al costo asociado a la plaza, incluyendo nombres, códigos, unidad o centro de trabajo del personal al que se le cubren las remuneraciones con cargo a este fondo.

La información deberá reportarse a la Cámara de Diputados en los Informes Trimestrales.

La Secretaría de Salud analizará la información proporcionada y comunicarán sobre los casos en los que se encuentren diferencias, de tal manera que dichos órdenes de gobierno subsanen las mismas antes de terminar el primer mes del trimestre consecutivo al reportado.

ARTÍCULO 112. Para dar cumplimiento al Artículo 134 de la Constitución Política de los Estados Unidos Mexicanos en materia de transparencia, **se adjunta el ANEXO 7 Detalle de Proyectos del Presupuesto de Egresos para el ejercicio fiscal 2018 por fuente de financiamiento.**

De conformidad a lo establecido en el Artículo 5º de la Ley de Disciplina Financiera de las Entidades y los Municipios, se adjunta el **ANEXO 8 que contiene el Formato 7b. Proyecciones de Egresos 2018 – 2023 y el Formato 7d. Resultados de Egresos 2012 – 2017.**

Adicionalmente, se adjunta tanto el **ANEXO 9 que contiene la relación de los Fideicomisos Públicos de la Administración Pública Estatal, así como el ANEXO 10 que contiene la relación de los Fideicomisos Públicos con su respectivo saldo patrimonial.**

Adjunto al presente Decreto se incorpora el **ANEXO 11 que contiene el Anexo Transversal por Igualdad de Género.**

CAPÍTULO VII

De la Administración y Pago de la Deuda Pública

ARTÍCULO 113. Los créditos, financiamientos o empréstitos se amortizarán con cargo a las participaciones federales que correspondan al Estado y/o cualquier otro tipo de ingreso de libre disposición del Estado.

ARTÍCULO 114. Se autoriza al Gobernador por conducto de la SEFI, para que, en caso de ser necesario, constituya e instrumente, o sustituya y/o realice las adecuaciones necesarias al fideicomiso o fideicomisos de administración y pago de la deuda pública; así como celebrar los contratos o convenios necesarios para instrumentar la administración y pago de los créditos, cualquiera que sea la modalidad de su contratación, incluyendo los accesorios necesarios relacionados con la emisión bursátil.

ARTÍCULO 115. El Gobernador en su caso, podrá girar o modificar las instrucciones a la Tesorería de la Federación para que entregue a la o las fiduciarias de los fideicomisos de administración y pago, los recursos equivalentes al porcentaje de participaciones federales que le correspondan al Estado que se definan como fuente de pago de los créditos contratados y/o vigentes. Dicho mandato sólo será revocable contra la amortización total o prepagó de las obligaciones financieras contraídas.

ARTÍCULO 116. De conformidad con lo establecido en el artículo 16, fracción IV, último párrafo de la Ley de Deuda Pública y Disciplina Financiera del Estado y sus Municipios, así como los artículos 44 y 46 de la Ley de Disciplina Financiera de las Entidades Federativas y los Municipios y 6 y 18 del Reglamento del Sistema de Alertas, los Techos de Financiamiento Neto que deberán observarse para la Contratación de Deuda Pública del Estado y sus Entes Públicos serán:

I. Bajo un endeudamiento sostenible, corresponderá un Techo de Financiamiento Neto de hasta el equivalente al 15 por ciento de los ingresos de libre disposición;

II. Un endeudamiento en observación tendrá como Techo de Financiamiento Neto equivalente al 5 por ciento de los ingresos de libre disposición, y

III. Un nivel de endeudamiento elevado tendrá un Techo de Financiamiento Neto igual a cero.

Entendiéndose por **Techo de Financiamiento Neto**: el límite de Financiamiento Neto anual que podrá contratar el Gobierno del Estado de Aguascalientes, con Fuente de pago de Ingresos de Libre Disposición. Dicha Fuente de pago podrá estar afectada a un vehículo específico de pago, o provenir directamente del Presupuesto de Egresos.

Asimismo el Gobernador del Estado no podrá destinar para el pago de Financiamientos cuya garantía o Fuente de Pago la constituyan las Participaciones Federales, más del 25% de los recursos que anualmente le correspondan por concepto de éstas.

CAPÍTULO VIII

De los Compromisos de Pago que Rebasan un Ejercicio Presupuestal

ARTÍCULO 117. Las previsiones de gasto para las obligaciones de pago adquiridas en el ejercicio fiscal inmediato anterior y que fueron autorizadas en los términos del Artículo 55 de la Ley de Presupuesto se incluyen en el presente Decreto de acuerdo a lo siguiente:

I. **Compromisos de pago que rebasan un ejercicio presupuestal con cargo al presupuesto en el cual fueron contratados (2017):**

SERVICIO DE LIMPIEZA COG: SERVICIO DE LIMPIEZA Y MANEJO DE DESECHOS Período Enero-Marzo 2018	IMPORTE 2018
INAGUA. Instituto del Agua	0.00
TOTAL	\$ 0.00

SERVICIO DE VIGILANCIA COG: SERVICIO DE VIGILANCIA Período Enero-Marzo 2018	IMPORTE 2018
INAGUA. Instituto del Agua	0.00
TOTAL	\$ 0.00

II. **Compromisos de pago que rebasan un ejercicio presupuestal con cargo a distintos presupuestos (2017 y 2018):**

SERVICIO DE TRASLADO DE VALORES COG: SERVICIOS DE RECAUDACIÓN, TRASLADO Y CUSTODIA DE VALORES Período Enero-Marzo 2018	IMPORTE 2018
SEFI. Secretaría de Finanzas	624,006.18
TOTAL	\$ 624,006.18

BIENES PERECEDEROS PARA ALIMENTACIÓN DE RECLUSOS COG: ALIMENTACIÓN PARA RECLUSOS Período 1º de Enero al 30 de Diciembre de 2018	IMPORTE 2018
SSP. Secretaría de Seguridad Pública	33'495,730.65
TOTAL	33'495,730.65

ADQUISICIÓN DE PLACAS COG: MATERIALES PARA EL REGISTRO E IDENTIFICACIÓN DE BIENES Y PERSONAS Período Enero-Diciembre 2018	IMPORTE 2018
SEFI. Secretaría de Finanzas	39'999,758.00
TOTAL	\$ 39'999,758.00

ADQUISICIÓN CERTIFICADOS CON HOLOGRAMAS COG: - IMPRESIONES DE DOCUMENTOS OFICIALES PARA LA PRESTACIÓN DE SERVICIOS PÚBLICOS, IDENTIFICACIÓN, FORMATOS ADMINISTRATIVOS Y FISCALES, FORMAS VALORADAS, CERTIFICADOS Y TÍTULOS. Período Enero-Diciembre 2018	IMPORTE 2018
SSMAA. Secretaría de Sustentabilidad, Medio Ambiente y Agua	\$2'999,998.38
TOTAL	\$2'999,998.38

SERVICIO DE COMBUSTIBLE COG: COMBUSTIBLES POR CÓDIGO DE BARRAS Período Enero-Marzo 2018	IMPORTE 2018
C3	18,700.00
CCS. Coordinación General de Comunicación Social	83,000.00
CPLAP. Coordinación General de Planeación y Proyectos	60,000.00
Despacho del Ejecutivo Estatal	420,000.00
SAE. Secretaría de Administración	150,000.00
SEDESO. Secretaría de Desarrollo Social	400,000.00
SECTUR. Secretaría de Turismo	117,000.00
SEDEC. Secretaría de Desarrollo Económico	102,000.00
SEDRAE. Secretaría de Desarrollo Rural y Agroempresarial	426,000.00
SEFI. Secretaría de Finanzas	174,000.00
CONTRALORÍA. Contraloría del Estado	109,700.00
SEGGOB. Secretaría General de Gobierno	288,000.00
SEGUOT. Secretaría de Gestión Urbanística, Ordenamiento Territorial, Registral y Catastral	83,200.00
INJUV. Instituto de la Juventud	63,000.00
SOP. Secretaría de Obras Públicas	510,000.00
SSMAA. Secretaría de Sustentabilidad, Medio Ambiente y Agua	276,000.00
SNE. Servicio Nacional de Empleo	41,700.00
SSP. Secretaría de Seguridad Pública	4'848,000.00
TOTAL	\$ 8'170,300.00

SERVICIO DE COMBUSTIBLE COG: COMBUSTIBLES POR VALES Y/O EFECTIVO Período Enero-Marzo 2018	IMPORTE 2018
SAE. Secretaría de Administración	6,000.00
SECTUR. Secretaría de Turismo	6,000.00
SEDRAE. Secretaría de Desarrollo Rural y Agroempresarial	30,000.00
SEGGOB. Secretaría General de Gobierno	24,000.00
SSMAA. Secretaría de Sustentabilidad, Medio Ambiente y Agua	5,000.00
TOTAL	\$ 71,000.00

DIESEL COG: DIESEL Período Enero-Marzo 2018	IMPORTE 2018
Despacho del Ejecutivo Estatal	9,000.00
SECTUR. Secretaría de Turismo	30,000.00
SEDRAE. Secretaría de Desarrollo Rural y Agroempresarial	1'236,000.00
INJUV. Instituto de la Juventud	12,000.00
SOP. Secretaría de Obras Públicas	495,000.00
SSMAA. Secretaría de Sustentabilidad, Medio Ambiente y Agua	420,000.00
SSP. Secretaría de Seguridad Pública	135,000.00
TOTAL	\$ 2'337,000.00

GAS VEHÍCULOS COG: GAS Período Enero-Marzo 2018	IMPORTE 2018
SAE. Secretaría de Administración	9,000.00
SOP. Secretaría de Obras Públicas	35,700.00
SSMAA. Secretaría de Sustentabilidad, Medio Ambiente y Agua	16,500.00
SSP. Secretaría de Seguridad Pública	18,000.00
TOTAL	\$ 79,200.00

GAS ESTACIONARIO COG: GAS Período Enero-Marzo 2018	IMPORTE 2018
Despacho del Ejecutivo Estatal	51,000.00
SSP. Secretaría de Seguridad Pública	411,900.00
TOTAL	\$462,900.00

SERVICIO DE TELEFONÍA ANALÓGICA, COG: SERVICIO DE TELEFONÍA TRADICIONAL Período Enero-Marzo 2018	IMPORTE 2018
SSP. Secretaría de Seguridad Pública	172,004.68
SEGOB. Secretaría General de Gobierno	86,849.84
Despacho del Ejecutivo Estatal	184,682.58
SEFI. Secretaría de Finanzas	238,536.69
SOP. Secretaría de Obras Públicas	77,716.29
SAE. Secretaría de Administración	80,753.40
SSMAA. Secretaría de Sustentabilidad, Medio Ambiente y Agua	20,000.00
SEDESO. Secretaría de Desarrollo Social	37,740.60
INJUV. Instituto de la Juventud	11,767.21
SEDEC. Secretaría de Desarrollo Económico	75,394.38
SECTUR. Secretaría de Turismo	63,828.92
SEGUOT. Secretaría de Gestión Urbanística, Ordenamiento Territorial, Registral y Catastral	23,299.49
CPLAP. Coordinación General de Planeación y Proyectos	9,000.00
CONTRALORÍA. Contraloría del Estado	36,365.63
CCS. Coordinación General de Comunicación Social	27,085.07
SEDRAE. Secretaría de Desarrollo Rural y Agroempresarial	48,384.86
Despacho del Ejecutivo Estatal (Jefatura de Gabinete)	13,302.37
SNE. Servicio Nacional de Empleo	22,000.00
C-3	6,000.00
TOTAL	\$ 1'234,712.01

SERVICIO DE TELEFONÍA ANALÓGICA, COG: SERVICIO DE TELEFONIA TRADICIONAL Período Enero-Marzo 2018	IMPORTE 2018
DIF. Sistema para el Desarrollo Integral de la Familia	59,164.56
IVSOP. Instituto de Vivienda Social y Ordenamiento de la Propiedad del Estado	35,187.08
INAGUA. Instituto del Agua	34,616.36
IDEA. Instituto del Deporte del Estado de Aguascalientes	9,524.51
ISSSSPEA. Instituto de Seguridad y Servicios Sociales para los Servidores Públicos del Estado de Aguascalientes.	37,154.01
IAM. Instituto Aguascalentense de las mujeres	11,978.40
ICA. Instituto Cultural de Aguascalientes	70,336.56
TOTAL	\$ 257,961.48

SERVICIO DE ACCESO DE INTERNET COG: SERVICIO DE ACCESO DE INTERNET, REDES Y PROCESAMIENTO DE INFORMACIÓN Período Enero-Marzo 2018	IMPORTE 2018
SSP. Secretaría de Seguridad Pública	67,281.63
SEGOB. Secretaría General de Gobierno	32,301.81
Despacho del Ejecutivo Estatal	46,695.96
SEFI. Secretaría de Finanzas	37,764.54

SOP. Secretaría de Obras Públicas	25,890.33
SAE. Secretaría de Administración	28,032.21
SSMAA. Secretaría de Sustentabilidad, Medio Ambiente y Agua	7,414.23
INJUV. Instituto de la Juventud	3,758.43
SEDEC. Secretaría de Desarrollo Económico	9,326.64
SEGUOT. Secretaría de Gestión Urbanística, Ordenamiento Territorial, Registral y Catastral	7,259.16
CPLAP. Coordinación General de Planeación y Proyectos	3,500.88
CONTRALORÍA. Contraloría del Estado	6,722.85
CCS. Coordinación General de Comunicación Social	7,680.75
SEDRAE. Secretaría de Desarrollo Rural y Agroempresarial	4,405.95
Despacho del Ejecutivo Estatal (Jefatura de Gabinete)	1,081.74
SEDESO. Secretaría de Desarrollo Social	14,003.61
SECTUR. Secretaría de Turismo	10,362.45
C-3	2,925.93
TOTAL	\$ 316,409.10

SERVICIO DE ACCESO DE INTERNET COG: SERVICIO DE ACCESO DE INTERNET, REDES Y PROCESAMIENTO DE INFORMACIÓN Periodo Enero-Marzo 2018	IMPORTE 2018
PFNSM Patronato de la Feria Nacional de San Marcos	\$1,757.55
RYTA. Radio y Televisión de Aguascalientes	2,808.26
DIF. Sistema para el Desarrollo Integral de la Familia	17,174.58
FICOTRECE. Fideicomiso Tres Centurias	1,203.54
IVSOP. Instituto de Vivienda Social y Ordenamiento de la Propiedad del Estado	9,112.66
IDEA. Instituto del Deporte del Estado de Aguascalientes	3,725.24
IESPA. Instituto Estatal de Seguridad Pública de Aguascalientes	802.40
ICA. Instituto Cultural de Aguascalientes	10,354.43
INEPJA. Instituto Nacional para la Educación de las Personas Jóvenes y Adultas	630.39
ISSSSPEA. Instituto de Seguridad y Servicios Sociales para los Servidores Públicos del Estado de Aguascalientes.	343.89
IADPEA. Instituto de Asesoría y Defensoría Pública del Estado de Aguascalientes	2,120.55
IDSCEA. Instituto para el Desarrollo de la Sociedad del Conocimiento del Estado de Aguascalientes	1,432.74
IAM. Instituto Aguascalentense de las mujeres	4,302.41
IEGEMER. Instituto Estatal de Gestión Empresarial y Mejora Regulatoria	1,375.47
INAGUA. Instituto del Agua	7,450.53
TOTAL	\$ 64,594.64

SERVICIO DE TELEFONÍA CELULAR COG: SERVICIO DE TELEFONÍA CELULAR	IMPORTE 2018
SAE. Secretaría de Administración (Enero-Octubre 2018)	20,320.00
SEGGOB. Secretaría General de Gobierno (Enero-Diciembre 2018)	36,036.00
TOTAL	\$ 56,356.00

SERVICIO DE TELEFONÍA CELULAR COG: SERVICIO DE TELEFONÍA CELULAR Periodo Enero-Octubre 2018	IMPORTE 2018
UTR. Universidad Tecnológica el Retoño	2,575.71
ISSEA. Instituto de Servicios de Salud del Estado de Aguascalientes	12,878.55
FDIA. Fideicomiso Desarrollos Industriales de Aguascalientes	30,908.52

FICOTRECE. Fideicomiso Complejo Tres Centurias	12,878.55
ICTEA. Instituto de Capacitación para el Trabajo del Estado de Aguascalientes	12,878.67
TOTAL	\$ 72,120.00

SERVICIO DE VIGILANCIA COG: SERVICIO DE VIGILANCIA Período Enero-Marzo 2018	IMPORTE 2018
Despacho del Ejecutivo Estatal	61,248.00
CPLAP. Coordinación General de Planeación y Proyectos	61,248.00
SEGGOB. Secretaría General de Gobierno	61,248.00
INJUV. Instituto de la Juventud	153,758.00
SEFI. Secretaría de Finanzas	92,510.00
SEDESO. Secretaría Desarrollo Social	738,804.00
SEGUOT. Secretaría de Gestión Urbanística, Ordenamiento Territorial, Registral y Catastral	88,392.00
SAE. Secretaría de Administración	215,006.00
SEDRAE. Secretaría de Desarrollo Rural y Agroempresarial	183,744.00
SSMAA. Secretaría de Sustentabilidad, Medio Ambiente y Agua	704,990.00
TOTAL	\$ 2'360,948.00

SERVICIO DE VIGILANCIA COG: SERVICIO DE VIGILANCIA Período Enero-Marzo 2018	IMPORTE 2018
FGEA. Fiscalía General del Estado de Aguascalientes	392,196.00
TOTAL	\$ 392,196.00

SERVICIO DE LIMPIEZA COG: SERVICIO DE LIMPIEZA Y MANEJO DE DESECHOS Período Enero-Marzo 2018	IMPORTE 2018
SEGGOB. Secretaría General de Gobierno	531,028.04
SEGGOB-Contrato no.009/2017	70,992.00
C3	45,818.00
SNE. Servicio Nacional de Empleo	68,727.00
CONTRALORÍA. Contraloría del Estado	64,030.01
CONTRALORÍA. Contraloría del Estado. Contrato no.009/2017	17,748.00
INJUV. Instituto de la Juventud	68,727.00
CPLAP. Coordinación General de Planeación y Proyectos	45,818.00
SEDESO. Secretaría de Desarrollo Social	68,727.00
SEFI. Secretaría de Finanzas	297,817.00
SEDEC. Secretaría de Desarrollo Económico	64,030.01
SEDEC. Secretaría de Desarrollo Económico. Contrato no.009/2017	17,748.00
SOP. Secretaría de Obras Públicas	183,272.00
SRE. Secretaría de Relaciones Exteriores	45,818.00
SEGUOT. Secretaría de Gestión Urbanística, Ordenamiento Territorial, Registral y Catastral	45,818.00
CCS. Coordinación General de Comunicación Social	22,909.00
SECTUR. Secretaría de Turismo	68,727.00
SAE. Secretaría de Administración	183,272.00
SAE. Secretaría de Administración. Contrato no.009/2017	71,920.02
SEDRAE. Secretaría de Desarrollo Rural y Agroempresarial	68,727.00
Despacho del Ejecutivo Estatal	320,726.00
SSMAA. Secretaría de Sustentabilidad, Medio Ambiente y Agua	173,878.02
SSMAA. Secretaría de Sustentabilidad, Medio Ambiente y Agua. Contrato no.009/2017	35,496.00
SSP. Secretaría de Seguridad Pública	641,452.00
TOTAL	\$ 3,223,225.10

SERVICIO DE LIMPIEZA COG: SERVICIO DE LIMPIEZA Y MANEJO DE DESE- CHOS Periodo Enero-Marzo 2018	IMPORTE 2018
FGEA. Fiscalía General del Estado de Aguascalientes	450,076.98
TOTAL	\$ 450,076.98

ALIMENTO PARA ANIMALES COG: PRODUCTOS ALIMENTICIOS PARA ANI- MALES Periodo Enero-Diciembre 2018	IMPORTE 2018
SSMAA. Secretaría de Sustentabilidad, Medio Ambiente y Agua	1'398,554.43
TOTAL	\$ 1'398,554.43

TRANSITORIOS

ARTÍCULO PRIMERO. El presente Decreto y sus respectivos Anexos entrarán en vigencia el 1 de enero del año 2018.

ARTÍCULO SEGUNDO. Las previsiones de tipo salarial están incluidas en el presupuesto señalado en el Artículo 12 del presente Decreto. Las previsiones salariales correspondientes a los Recursos Federales (Ramo 33) o a las Reasignaciones Federales por convenio serán las que, en su caso, se establezcan en el Presupuesto de Egresos de la Federación para el ejercicio fiscal 2018.

ARTÍCULO TERCERO. Como excepción a lo dispuesto en la fracción III del Artículo 6° del Presupuesto de Egresos para el Ejercicio Fiscal 2017, publicado en el Periódico Oficial del Estado el día 31 de diciembre de 2016, los recursos federales derivados de convenios o programas que hayan sido recibidos por el Estado en el último semestre del ejercicio fiscal 2017 y su contraparte de recurso estatal, podrán ser ejercidos durante el ejercicio fiscal 2018 con cargo al presupuesto del ejercicio fiscal 2017 siempre y cuando se cumpla con los siguientes requisitos:

- Que los convenios o programas de donde deriven los recursos, no restrinjan su aplicación durante el ejercicio fiscal 2018.
- Que el ejercicio de los recursos durante el 2018 no contravenga ninguna disposición federal.
- Se demuestren debidamente contabilizados como comprometidos con cargo al Presupuesto 2017 al 31 de diciembre de 2017.

ARTÍCULO CUARTO.- Como excepción a lo dispuesto en el inciso b) de la Fracción II Reasignaciones entre diferentes Capítulos del Artículo 26 del presente Decreto, la SEFI podrá realizar reasignaciones al Capítulo 1000 como Capítulo de destino, con el fin de crear el órgano desconcentrado denominado Órgano Estatal de Administración y Enajenación de Bienes contemplado en la Ley para la Administración y Enajenación de Bienes del Sector Público para el Estado de Aguascalientes, en cuyo caso, los recursos deberán provenir del Capítulo 4000 del Ramo 20.

ARTÍCULO QUINTO. - Como excepción a lo dispuesto en el inciso b) de la Fracción II Reasignaciones entre diferentes Capítulos del Artículo 26 del presente Decreto, la SEFI podrá realizar reasignaciones al Capítulo 1000 como Capítulo de destino, con el fin de fortalecer la estructura orgánica del área de investigación de Cuentas Públicas alineada al Sistema Estatal Anticorrupción, en cuyo caso, los recursos deberán provenir del Capítulo 4000 del Ramo 20.

Al Ejecutivo para su promulgación y publicación.

Dado en el Salón de Sesiones "Soberana Convención Revolucionaria de Aguascalientes", del Palacio Legislativo, a los treinta días del mes de noviembre del año dos mil diecisiete.

Lo que tenemos el honor de comunicar a usted, para los efectos Constitucionales conducentes.

Aguascalientes, Ags., a 30 de noviembre del año 2017.

ATENTAMENTE
LA MESA DIRECTIVA:

Jesús Guillermo Gutiérrez Ruiz Esparza,
DIPUTADO PRESIDENTE.

Karina Ivette Eudave Delgado,
DIPUTADA PRIMERA SECRETARIA,

Arturo Fernández Estrada,
DIPUTADO SEGUNDO SECRETARIO.

En cumplimiento de lo dispuesto por los Artículos 32 párrafo primero, 35 y 46 fracción I de la Constitución Política del Estado de Aguascalientes y para su debida publicación y observancia, promulgo el presente Decreto en la Residencia del Poder Ejecutivo del Estado, en la Ciudad de Aguascalientes, Ags., a 21 de diciembre de 2017.- **Martín Orozco Sandoval.**- Rúbrica.- El Secretario General de Gobierno, **Francisco Javier Luévano Núñez.**- Rúbrica.

**ANEXO 1A. FORMATO 8) INFORME SOBRE ESTUDIOS ACTUARIALES - LDF
INSTITUTO DE SEGURIDAD Y SERVICIOS SOCIALES PARA LOS SERVIDORES PÚBLICOS DEL
ESTADO DE AGUASCALIENTES**

	Pensiones y jubilaciones	Salud	Riesgos de trabajo	Invalidez y vida	Otras prestaciones sociales	Total
Tipo de Sistema	Prestación Laboral		Prestación Laboral	Prestación Laboral	Prestación Laboral	Prestación Laboral
Prestación laboral o Fondo general para trabajadores del estado o municipio	Beneficio Definido		Beneficio Definido	Beneficio Definido	Beneficio Definido	Beneficio Definido
Beneficio definido, Contribución definida o Mixto						
Población afiliada	2,277		177	1,620		19,267
Activos	90.00		83.00	90.00		89.00
Edad máxima	43.00		26.00	19.00		18.00
Edad mínima	66.02		51.53	63.47		42.70
Edad promedio	1					4,075
Pensionados y Jubilados						90.00
Edad máxima						19.00
Edad mínima						64.36
Edad promedio						10.06
Beneficiarios						Sobre salario base
Promedio de años de servicio (trabajadores activos)						4.00%
Aportación individual al plan de pensión cómo % del salario *						Sobre Sueldo base
						22.25 %
						Sobre ayuda de despesa, renta y transporte
Aportación del ente público al plan de pensión como % del salario *						26.25%
						Sobre quinquenio
						26.25%
						Sobre aguinaldo
						26.25%
						10.15%
						1.70%
Crecimiento esperado de los pensionados y jubilados (como %)						57.36
Crecimiento esperado de los activos (como %)						24.18
Edad de Jubilación o Pensión						
Esperanza de vida						

	Pensiones y jubilaciones	Salud	Riesgos de trabajo	Invalidez y vida	Otras prestaciones sociales	Total
Ingresos del Fondo						526,502,284.49
Ingresos Anuales al Fondo de Pensiones						1,966,395,086.80
Nómina anual						296,060,957.67
Activos						
Pensionados y Jubilados	210,058,258.61			78,069,388.20		
Beneficiarios de Pensionados y Jubilados	78,311.39					
Monto mensual por pensión	106,824.32			81,943.16		106,824.32
Máximo	334.39			107.77		107.77
Mínimo	7,687.68			4,015.92		6,052.81
Promedio						4,679,123,355.75
Monto de la reserva						
Valor presente de las obligaciones						
Pensiones y Jubilaciones en curso de pago	3,273,105,556.96	56,299,933.39	125,226,933.49	1,015,777,032.18	32,420,408.50	4,502,829,864.52
Generación actual	11,554,312,816.45	202,450,530.74	267,588,237.37	1,252,458,611.02	1,087,999,916.59	14,364,810,112.18
Generaciones futuras	13,488,721,022.45	371,914,603.22	1,496,661,445.69	3,123,008,898.09	2,409,890,087.93	20,890,196,057.37
Valor presente de las contribuciones asociadas a los sueldos futuros de cotización 3.00%						
Generación actual						674,873,337.39
Generaciones futuras						2,688,367,665.70
Valor presente de aportaciones futuras						
Generación actual						4,743,191,976.53
Generaciones futuras						24,663,216,725.70
Otros Ingresos						0.00
Déficit/superávit actuarial						(8,770,451,307.03)
Generación actual						6,461,388,334.02
Generaciones futuras						Perenne
Periodo de suficiencia						3.00%
Año de descapitalización						2017
Tasa de rendimiento						Valuaciones Actuariales del Norte, S. C.
Estudio actuarial						
Año de elaboración del estudio actuarial						
Empresa que elaboró el estudio actuarial						

* Las cuotas y aportaciones que se muestran, corresponden únicamente a lo destinado al fondo de pensiones y prestaciones contingentes.

ANEXO 1B. VALUACIÓN ACTUARIAL DE LA LEY DE PENSIONES DEL ISSSSPEA

ART. 28



VALUACIONES ACTUARIALES DEL NORTE

consultoría actuarial

C17-0064-1

Saltillo, Coahuila a 08 de mayo de 2017

CP. Arturo González Estrada
Director General
Instituto de Seguridad y Servicios Sociales para los
Servidores Públicos del Estado de Aguascalientes
Aguascalientes, Ags.

Estimado CP. González:

Presentamos los resultados de la Valuación Actuarial de la Ley de Pensiones del Instituto de Seguridad y Servicios Sociales para los Servidores Públicos del Estado de Aguascalientes (ISSSSPEA), con corte al 31 de Diciembre de 2016. Los resultados se obtuvieron considerando los "Términos de referencia para la Valuación Actuarial de las Instituciones Estatales de Seguridad Social".

En la presente evaluación se utilizaron dos metodologías de financiamiento, la "Prima Media General" así como las "Primas Óptimas de Liquidez".

El contenido de este reporte es el siguiente:

- I. Resumen Ejecutivo de Resultados
- II. Características de las Prestaciones Evaluadas
- III. Necesidad del Estudio Actuarial
- IV. Objetivos del Estudio
- V. Reservas
- VI. Descripción de los Métodos de Financiamiento
 - Prima Media General
 - Primas Óptimas de Liquidez
- VII. Hipótesis Actuariales
- VIII. Resultados de la Valuación Actuarial
 - i. Datos y Promedios Generales
 - ii. Gráficas de Distribución de Edades, Antigüedades y Salarios Promedio
 - iii. Proyección Demográfica de Activos y Pensionados
 - iv. Jubilaciones Esperadas Aritméticas
 - v. Jubilaciones Esperadas Actuariales
 - vi. Valor Presente de las Obligaciones (Prima Media General) y Balances Actuariales
 - vii. Primas Óptimas de Liquidez
 - viii. Aportaciones Extraordinarias
- IX. Comentarios Generales
- X. Anexos
 1. Formato 8 de la Ley de Disciplina Financiera
 2. Índice de las hojas de trabajo de los resultados actuariales complementarios

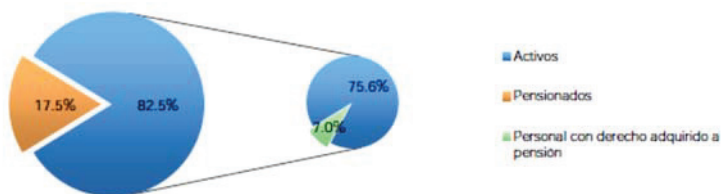
VALUACIONES ACTUARIALES DEL NORTE

consultoría actuarial

I. RESUMEN EJECUTIVO DE RESULTADOS

a) Población Afiliada

Concepto	Activos	Pensionados
Número de Afiliados	19,267	4,075
Nómina promedio	8,505.02	6,054.42
Nómina anual	1,966,395,086.80	296,060,957.67
Personal con derecho adquirido a pensión	1,628	-
Proporción de la nómina promedio de pensionados		71.19%
Proporción de la nómina anual de pensionados		15.06%

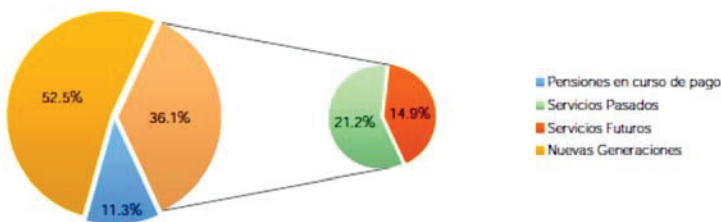


b) Monto de la Reserva:

\$ 4,679,123,355.75

c) Valor Presente de las Obligaciones

Concepto	Escenario 3.00%	Escenario 3.50%	Escenario 4.00%
Pensiones en curso de pago	4,502,829,864.52	4,266,201,274.61	4,050,341,883.53
Generación Actual			
Servicios Pasados	8,436,128,707.55	7,658,494,976.70	6,977,413,642.86
Servicios Futuros	5,928,681,404.63	5,164,622,043.19	4,519,969,196.42
Servicios Totales	14,364,810,112.18	12,823,117,019.88	11,497,382,839.28
Nuevas Generaciones	20,890,196,057.37	14,880,855,498.59	10,831,002,878.23
Total	39,757,836,034.07	31,970,173,793.08	26,378,727,601.04



VALUACIONES ACTUARIALES DEL NORTE

consultoría actuarial

d) Valor Presente de Sueldos Futuros

Personal	Escenario 3.00%	Escenario 3.50%	Escenario 4.00%
Generación Actual	20,640,248,814.93	19,773,527,069.75	18,973,110,337.58
Nuevas Generaciones	104,196,511,967.22	83,763,726,989.53	68,535,007,619.83
Total	124,836,760,782.15	103,537,254,059.28	87,508,117,957.40

e) Valor Presente de Aportaciones Futuras

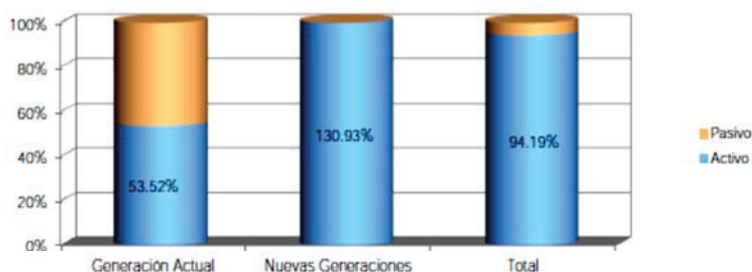
Personal	Escenario 3.00%	Escenario 3.50%	Escenario 4.00%
Activos			
i) Generación Actual	5,418,065,313.92	5,190,550,855.81	4,980,441,463.61
ii) Nuevas Generaciones	27,351,584,391.40	21,987,978,334.75	17,990,439,500.20
Pensionados			
i) En curso de pago	0.00	0.00	0.00
ii) De la generación actual	0.00	0.00	0.00
iii) De las nuevas generaciones	0.00	0.00	0.00
Total	32,769,649,705.31	27,178,529,190.56	22,970,880,963.82

f) Déficit / Superávit Actuarial

Personal	Escenario 3.00%	Escenario 3.50%	Escenario 4.00%
Generación Actual	(8,770,451,307.03)	(7,219,644,082.93)	(5,888,159,903.44)
Nuevas Generaciones	6,461,388,334.02	7,107,122,836.16	7,159,436,621.98
Total	(2,309,062,973.01)	(112,521,246.77)	1,271,276,718.53

g) Situación Financiera - Activos vs Pasivos

Personal	Escenario 3.00%	Escenario 3.50%	Escenario 4.00%
Generación Actual	53.52%	57.75%	62.13%
Nuevas Generaciones	130.93%	147.76%	166.10%
Total	94.19%	99.65%	104.82%



h) Período de Suficiencia

Escenario	Año de Descapitalización
Escenario 3.00%	Perenne
Escenario 3.50%	Perenne
Escenario 4.00%	Perenne

VALUACIONES ACTUARIALES DEL NORTE

consultoría actuarial

i) Cotizaciones recomendadas como porcentaje de la nómina de cotización de acuerdo a la metodología de Prima Media General

Personal	Escenario 3.00%	Escenario 3.50%	Escenario 4.00%
Generación Actual (Activos y Pensionados)	68.74%	62.76%	57.28%
Nuevas Generaciones	20.05%	17.77%	15.80%
Total	28.10%	26.36%	24.80%

j) Cotizaciones recomendadas como porcentaje de la nómina de cotización de acuerdo a la metodología de Primas Óptimas de Liquidez

Escenario Financiero	Prima	Período
Escenario 3.00%	27.11%	2017-2117
Escenario 3.50%	25.73%	2017-2117
Escenario 4.00%	24.40%	2017-2117

k) Flujo esperado de Egresos, Aportaciones y Costos Fiscales

VALUACIONES ACTUARIALES DEL NORTE

consultoría actuarial

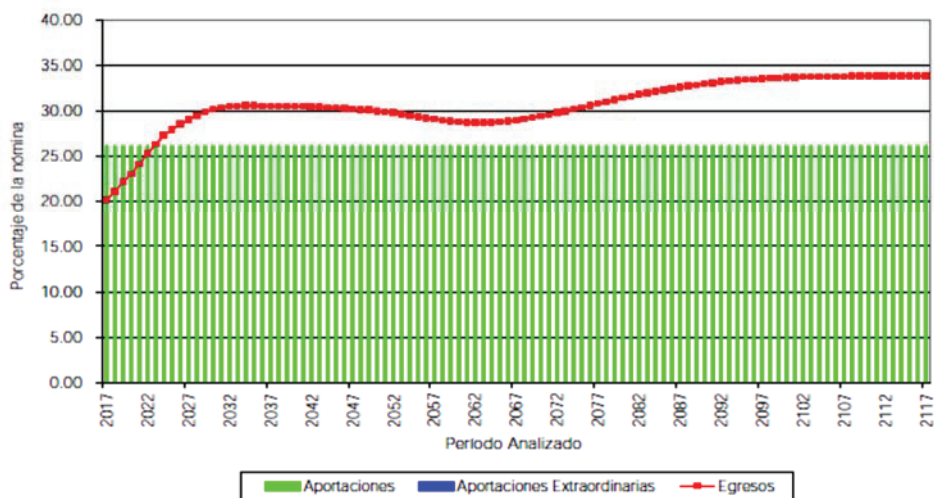
Instituto de Seguridad y Servicios Sociales para los Servidores Públicos del Estado de Aguascalientes

Comportamiento esperado de egresos, aportaciones y aportaciones adicionales

Personal Total

Tasa de rendimiento del 3.00%
(Millones de pesos de 2016)

Año	Egresos	Aportaciones	Aportaciones Extraordinarias
2017	404.98	526.50	0.00
2018	435.97	540.82	0.00
2019	469.14	555.20	0.00
2020	501.52	569.50	0.00
2021	537.78	584.14	0.00
2022	577.99	598.81	0.00
2023	616.28	613.35	0.00
2024	654.16	628.23	0.00
2025	686.39	643.28	0.00
2026	717.74	659.27	0.00
2027	747.98	675.41	0.00
2028	778.54	691.63	0.00
2029	807.35	708.12	0.00
2030	834.78	724.90	0.00
2035	946.49	811.42	0.00
2040	1,048.55	901.59	0.00
2045	1,148.41	992.63	0.00
2050	1,238.92	1,082.80	0.00
2060	1,379.15	1,256.41	0.00
2070	1,581.41	1,408.69	0.00
2080	1,867.37	1,557.97	0.00
2090	2,166.74	1,721.05	0.00
2100	2,442.26	1,900.66	0.00
2110	2,710.57	2,099.37	0.00
2117	2,908.02	2,250.87	0.00



VALUACIONES ACTUARIALES DEL NORTE

consultoría actuarial

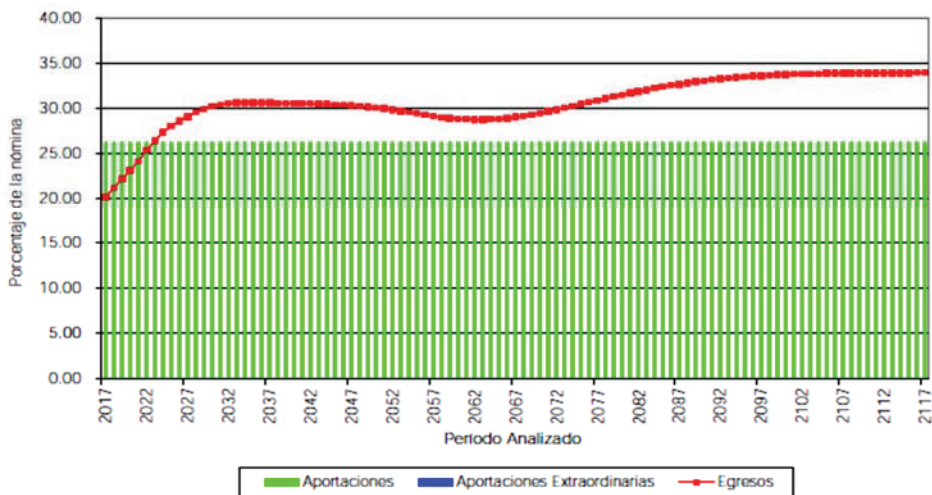
Instituto de Seguridad y Servicios Sociales para los Servidores Públicos del Estado de Aguascalientes

Comportamiento esperado de egresos, aportaciones y aportaciones adicionales

Personal Total

Tasa de rendimiento del 3.50%
(Millones de pesos de 2016)

Año	Egresos	Aportaciones	Aportaciones Extraordinarias
2017	404.98	526.50	0.00
2018	435.97	540.82	0.00
2019	469.14	555.20	0.00
2020	501.52	569.50	0.00
2021	537.78	584.14	0.00
2022	577.99	598.81	0.00
2023	616.28	613.35	0.00
2024	654.16	628.23	0.00
2025	686.39	643.28	0.00
2026	717.74	659.27	0.00
2027	747.98	675.41	0.00
2028	778.54	691.63	0.00
2029	807.35	708.12	0.00
2030	834.78	724.90	0.00
2035	946.49	811.42	0.00
2040	1,048.55	901.59	0.00
2045	1,148.41	992.63	0.00
2050	1,238.92	1,082.80	0.00
2060	1,379.15	1,256.41	0.00
2070	1,581.41	1,408.69	0.00
2080	1,867.37	1,557.97	0.00
2090	2,166.74	1,721.05	0.00
2100	2,442.26	1,900.66	0.00
2110	2,710.57	2,099.37	0.00
2117	2,908.02	2,250.87	0.00



VALUACIONES ACTUARIALES DEL NORTE

consultoría actuarial

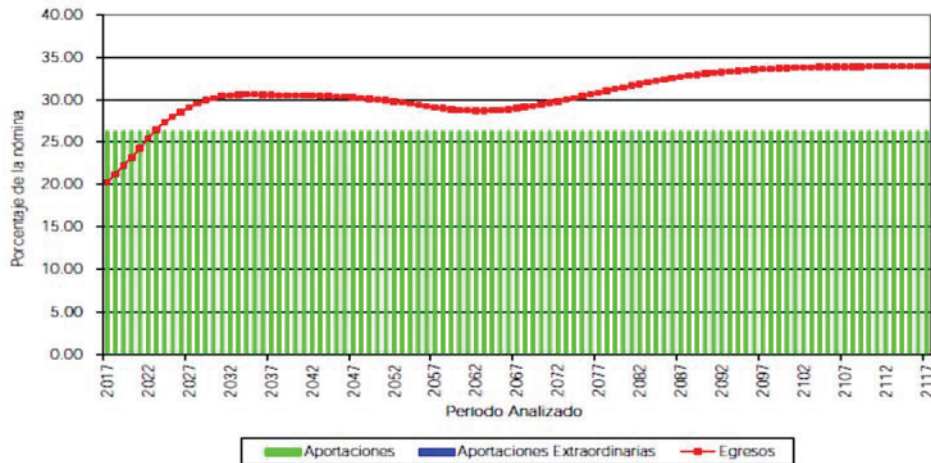
Instituto de Seguridad y Servicios Sociales para los Servidores Públicos del Estado de Aguascalientes

Comportamiento esperado de egresos, aportaciones y aportaciones adicionales

Personal Total

Tasa de rendimiento del 4.00%
(Millones de pesos de 2016)

Año	Egresos	Aportaciones	Aportaciones Extraordinarias
2017	404.98	526.50	0.00
2018	435.97	540.82	0.00
2019	469.14	555.20	0.00
2020	501.52	569.50	0.00
2021	537.78	584.14	0.00
2022	577.99	598.81	0.00
2023	616.28	613.35	0.00
2024	654.16	628.23	0.00
2025	686.39	643.28	0.00
2026	717.74	659.27	0.00
2027	747.98	675.41	0.00
2028	778.54	691.63	0.00
2029	807.35	708.12	0.00
2030	834.78	724.90	0.00
2035	946.49	811.42	0.00
2040	1,048.55	901.59	0.00
2045	1,148.41	992.63	0.00
2050	1,238.92	1,082.80	0.00
2060	1,379.15	1,256.41	0.00
2070	1,581.41	1,408.69	0.00
2080	1,867.37	1,557.97	0.00
2090	2,166.74	1,721.05	0.00
2100	2,442.26	1,900.66	0.00
2110	2,710.57	2,099.37	0.00
2117	2,908.02	2,250.87	0.00



VALUACIONES ACTUARIALES DEL NORTE

consultoría actuarial

II. CARACTERÍSTICAS DE LAS PRESTACIONES EVALUADAS

A continuación se detalla un resumen de las prestaciones evaluadas establecidas en la Nueva Ley del ISSSSPEA:

Aguinaldo: 40 días de pensión.

Prestaciones (Artículo 81)

Los pensionistas gozarán de las prestaciones de ayuda de despensa, renta, transporte y quinquenios, de acuerdo a lo siguiente:

1. Siempre y cuando haya cotizado sobre dichas prestaciones.
2. El monto de dichas prestaciones se otorgarán en base al promedio de los últimos treinta y seis meses para el personal de confianza y de los últimos doce meses para el personal sindicalizado, inmediatos anteriores al otorgamiento de estas prestaciones.
3. Estas prestaciones se otorgarán en base en los porcentajes en que se hubiera otorgado la pensión.

Sueldo base de cotización (Artículo 37)

Es aquel con el que la entidad afilie a los servidores públicos, de conformidad con el tabulador de salarios establecidos en su propio presupuesto. No podrá ser inferior a un salario mínimo general vigente en el Estado. Dicho sueldo será la base para el cálculo de las aportaciones y el otorgamiento de las prestaciones.

Incremento a pensiones y jubilaciones (Artículo 81)

El monto de las pensiones aumentará al mismo tiempo y en la misma proporción en que aumente el salario mínimo general vigente en el estado.

Pensión de retiro por edad y antigüedad en el servicio (Artículos 86 y 88)

- Requisito** : Cumplir, al menos, con 65 años de edad y con un mínimo de 15 años de cotizaciones.
- Monto** : Un porcentaje del sueldo base presupuestal promedio que el servidor público haya disfrutado durante los últimos treinta y seis meses de servicio el personal de confianza y doce el sindicalizado, en relación con los años de aportación al Instituto que establece la tabla siguiente:

VALUACIONES ACTUARIALES DEL NORTE

consultoría actuarial

Antigüedad	Porcentaje	Antigüedad	Porcentaje
15	50%	22	76%
16	53%	23	80%
17	56%	24	84%
18	60%	25	88%
19	64%	26	92%
20	68%	27	96%
21	72%	28 o más	100%

Plazo : Vitalicia con transmisión a beneficiarios.

Pensión por invalidez por causa ajena al trabajo (Artículos 89 y 90)

Requisito : Contar con un mínimo de 8 años de cotizaciones y comprobar la incapacidad física o mental.

Monto : Un porcentaje del último sueldo de cotización percibido de acuerdo con la siguiente tabla:

Antigüedad	Porcentaje	Antigüedad	Porcentaje
De 8 a 10	40%	21	72%
De 11 a 12	44%	22	76%
De 13 a 14	48%	23	80%
15	50%	24	84%
16	53%	25	88%
17	56%	26	92%
18	60%	27	96%
19	64%	28	100%
20	68%		

Plazo : Vitalicia con transmisión a beneficiarios.

Pensión por incapacidad permanente parcial por riesgo de trabajo (Artículo 60)

Requisito : Presentar comprobación de incapacidad.

Monto : Se calcula conforme a la tabla de incapacidades del Artículo 514 de la Ley Federal del Trabajo considerando el sueldo base presupuestal que percibía el servidor público al ocurrir el riesgo y los aumentos posteriores que correspondan al empleo que desempeñaba hasta determinarse la pensión.

Plazo : Vitalicia con transmisión a beneficiarios.

Pensión por incapacidad permanente total por riesgos de trabajo (Artículo 61)

Requisito : Presentar comprobación de incapacidad.

Monto : 100% del último sueldo base de cotización.

Plazo : Vitalicia con transmisión a beneficiarios.

VALUACIONES ACTUARIALES DEL NORTE

consultoría actuarial

Pensión de fallecimiento por causas ajenas al trabajo (Artículos 98, 100 y 101)

- Requisito : Fallecer en activo con 5 años de cotizaciones como mínimo.
 Monto : Un porcentaje del último sueldo de cotización percibido de acuerdo con la siguiente tabla:

Antigüedad	Porcentaje	Antigüedad	Porcentaje
5	30%	17	56%
6	32%	18	60%
7	34%	19	64%
8	36%	20	68%
9	38%	21	72%
10	40%	22	76%
11	42%	23	80%
12	44%	24	84%
13	46%	25	88%
14	48%	26	92%
15	50%	27	96%
16	53%	28 o más	100%

- Plazo : Vigencia de derechos.

Pensión por fallecimiento por riesgo de trabajo (Artículos 63 y 64)

- Requisito : Presentar acta de defunción y comprobar que el fallecimiento se debió a causas de trabajo.
 Monto : 100% de al último sueldo base de cotización.
 Plazo : Vitalicia.

Pagos Únicos**Gastos de Funeral por riesgo de trabajo (Artículos 65 y 116)**

- Requisito : Presentar acta o certificado de defunción, copia de la carta testamentaria y comprobantes de los gastos del funeral.
 Monto : Hasta 6 meses de salario mínimo vigente en el Estado.

Indemnización por invalidez (Artículo 96)

- Requisito : No tener derecho a pensión por invalidez por no haber aportado cuando menos 8 años al Instituto y que sea declarado invalido.
 Monto : Un mes de sueldo base de cotización más 12 días por año de aportación considerando para su cálculo un sueldo de cotización máximo equivalente a dos salarios mínimos mensuales generales.

VALUACIONES ACTUARIALES DEL NORTE

consultoría actuarial

Seguro de defunción (Artículo 109)

- Requisito : Fallecer siendo trabajador activo o pensionado.
Monto : Se calcula en veces el salario mínimo general dependiendo de los años de cotización, de conformidad con la siguiente tabla:

Antigüedad	Monto (Salarios Mínimos Mensuales)
De 0 años hasta 5 años	25
De 6 años hasta 10 años	30
De 11 años hasta 15 años	35
De 16 años hasta 20 años	40
De 21 en adelante.	45

A los pensionados les corresponderá a los años de aportación, que hubiere acumulado como servidor público en servicio activo, tomando como base de cálculo la tabla anterior.

Anticipo a seguro de defunción (Artículo 110)

Los pensionistas de retiro por edad y antigüedad en el servicio, invalidez no profesional o incapacidad permanente total por riesgo de trabajo, podrán solicitar un cincuenta por ciento como anticipo del seguro de defunción, el cual se calculará sobre el monto del seguro en la fecha que se autorice el anticipo.

Seguro de gastos funerarios (Artículos 116 y 65)

- Requisito : Fallecer siendo trabajador activo o pensionista.
Monto : Seis meses de salario mínimo general.

De la cuenta individual de ahorro para el retiro. Artículos (117, 118, 121 y 124)

Todo servidor público tiene derecho a una cuenta individual para el retiro, que a su vez se divide en dos subcuentas de aportaciones obligatoria y voluntaria.

La aportación obligatoria será del 2% sobre el sueldo base de cotización.

El servidor público que adquiriera el derecho a disfrutar de una pensión o cualquier otra prestación de retiro podrá optar por recibir su cuenta de ahorro individual para el retiro a través de una renta vitalicia o de retiros programados y los supuestos señalados en las fracciones anteriores se sujetarán a lo establecido en el Reglamento respectivo ¹. Esta prestación es independiente de cualquier otra de las señaladas en la nueva Ley.

VALUACIONES ACTUARIALES DEL NORTE

consultoría actuarial

¹ En el reglamento de la Cuenta de Ahorro Individual para el Retiro, establece:
CAPITULO X...

De la Disposición de los Recursos

ARTICULO 38.- El Instituto proporcionará al servidor público que adquiera el derecho a disfrutar una pensión de retiro por edad y antigüedad en el servicio, o de cualquier otra prestación de retiro señalada en Ley, o a sus beneficiarios, en su caso, el producto derivado de la cuenta de ahorro individual para el retiro a que se refiere este Reglamento, previo cumplimiento de los requisitos que se derivan del artículo 125 fracción IV de la Ley...

Régimen financiero del fondo de prestaciones económicas (PO Acuerdo 112.IV.2016- 31 Mayo 2016)

Para hacer frente a las prestaciones económicas mencionadas anteriormente (excepto cuenta individual para el retiro), las dependencias y los servidores públicos efectuarán las siguientes cotizaciones:

Concepto	Aportación	
	Dependencia	Trabajador
Sobre el sueldo base de cotización	22.25%	4.00%
Sobre la ayuda de despensa, renta y transporte	26.25%	0.00%
Sobre los Quinquenio	26.25%	0.00%
Sobre el aguinaldo	26.25%	0.00%

Tratamiento del personal actualmente activo (Artículo Tercero transitorio)

Los artículos relativos a la pensión por antigüedad, vejez, invalidez causa de muerte y el seguro de retiro, continuarán vigentes para los servidores públicos que hayan ingresado a laborar a alguna de las entidades, hasta antes de la entrada en vigor de la nueva Ley, por ello las aportaciones que se enteren en términos del Artículo 128, servirán para el financiamiento de dichas prestaciones. Los servidores públicos antes señalados así como sus beneficiarios al momento de cumplirse, en términos de la ley, los supuestos legales para el disfrute de cualquiera de las prestaciones anteriormente señaladas, podrán optar por acogerse al beneficio de los artículos que se reforman, adicionan y/o derogan o al esquema de pensiones establecido en el nuevo ordenamiento legal.

VALUACIONES ACTUARIALES DEL NORTE

consultoría actuarial

Ley de ISSSSPEA 1991:

Pensión por Antigüedad (Artículo 82 y 83)

Requisito	Tienen derecho a la pensión por antigüedad los servidores públicos con 28 o más años de servicio y cualquiera que sea su edad
Monto	100% del Sueldo Base de Cotización promedio de los últimos treinta y seis meses personal de confianza y doce meses personal sindicalizado inmediatos anteriores a la fecha de baja del trabajador
Plazo	Vitalicia con transmisión a beneficiarios

Pensión por Vejez (Artículo 84 y 86)

Requisito	Tienen derecho a la pensión por vejez, los servidores públicos que habiendo cumplido 55 años de edad, tuviesen quince años de servicio como mínimo.
Monto	Porcentaje de Sueldo Base de Cotización promedio de los últimos treinta y seis meses personal de confianza y doce meses personal sindicalizado en relación con los años de antigüedad.
Plazo	Vitalicia con transmisión a beneficiarios

III. NECESIDAD DEL ESTUDIO ACTUARIAL

Debido a que las prestaciones económicas que otorga el sistema de prestaciones evaluadas dependen de alguna contingencia, es necesario utilizar técnicas actuariales que por medio de hipótesis de muerte, invalidez y rotación, así como de rendimientos bancarios incrementos, poblacionales, etc. nos permitan encontrar los ingresos, egresos y saldos del fondo de prestaciones contingentes durante los próximos 100 años, de la manera más aproximada posible.

El cálculo actuarial es la única técnica que determina el costo actual y futuro de las obligaciones generadas por el nuevo sistema de prestaciones contingentes, proporcionando una amplia información que deberá considerarse como fundamental para definir el rumbo de la Dependencia, de la manera más aproximada posible.

Además de lo anterior, la necesidad del Estudio Actuarial es una de las principales conclusiones de los Congresos Nacionales de Instituciones de Seguridad Social, pues sirven de base tanto para determinar el rumbo de los sistemas de pensiones como para la toma de decisiones cotidianas.

VALUACIONES ACTUARIALES DEL NORTE

consultoría actuarial

IV. OBJETIVOS DEL ESTUDIO

Dentro de los principales objetivos del estudio se encuentran:

1. Calcular los egresos esperados por las prestaciones del sistema de prestaciones contingentes durante los próximos 100 años, con respecto a la nómina (salario íntegro) del personal.
2. Calcular los pasivos generados tanto por los trabajadores y pensionados actuales, como por las generaciones futuras de trabajadores.
3. Calcular las aportaciones como porcentaje de la nómina del personal que requeriría un fondo para hacer frente a las obligaciones que generaría el nuevo sistema de prestaciones contingentes.
4. Calcular el año en que se agotarían las reservas actuales.

Nota: Los puntos anteriores, se calculan bajo diferentes escenarios financieros.

V. RESERVAS

Al 31 de Diciembre de 2016, la Institución cuenta con las siguientes reservas técnicas disponibles para hacer frente a las prestaciones que generan pasivos contingentes:

ACTIVOS	
Efectivo	7,000.00
Bancos/tesorería	139,095,014.13
Inversiones financieras de corto plazo	4,328,394,791.49
Cuentas por cobrar a corto plazo	120,935,087.05
Deudores diversos por cobrar a corto plazo	8,862,386.16
Bienes inmuebles (valor avaluo)	128,765,589.14
	<u>4,726,059,867.96</u>
PASIVOS	
Servicios personales por pagar a corto plazo	1,220,160.17
Proveedores por pagar a corto plazo	100,091.39
Retenciones y contribuciones por pagar a corto plazo	2,396,499.93
Otras cuentas por pagar a corto plazo	42,000,142.94
Ingresos por clasificar	213,731.18
Otros pasivos diferidos a largo plazo	1,005,886.61
TOTAL PASIVOS	<u>46,936,512.22</u>
RESERVA TOTAL DISPONIBLE	<u>4,679,123,355.75</u>

VALUACIONES ACTUARIALES DEL NORTE

consultoría actuarial

VI. DESCRIPCIÓN DE LOS MÉTODOS DE FINANCIAMIENTO

Prima Media General (PMG)

Para determinar la aportación del año al fondo o costo normal, se utilizó un método de financiamiento colectivo a grupo cerrado y a grupo abierto con el siguiente procedimiento esquemático:

1. Con base en las Hipótesis Actuariales demográficas, se proyectó el número de personas que tendrá derecho a una pensión.
2. Con base en la Hipótesis Actuarial de mortalidad se proyectó el número de pensionados que año con año sobreviven.
3. Tomando en cuenta las características del plan se proyectó, con base en el resultado del punto anterior, el monto de los egresos anuales que deberán ser cubiertos por el fondo por concepto de prestaciones contingentes.
4. Considerando la Hipótesis Actuarial del rendimiento del fondo, se calculó el valor presente de los egresos mencionados en el punto anterior. A este concepto se le denomina valor presente de obligaciones.
5. Tomando en cuenta las Hipótesis Actuariales demográficas y de incremento salarial, se proyectó la nómina anual entre la fecha de evaluación y la fecha de jubilación del último empleado que la solicitó.
6. Considerando la Hipótesis Actuarial del rendimiento del fondo, se calculó el valor presente de los salarios proyectados según el punto anterior. A este concepto se le denomina valor presente de salarios futuros.
7. El resultado de dividir la diferencia entre el valor presente de obligaciones y la reserva existente a la fecha de evaluación, entre el valor presente de salarios futuros, indica qué porcentaje de los salarios representan las obligaciones.
8. Tomando en cuenta que se cumple el efecto conjunto de las Hipótesis Actuariales implicadas en el cálculo, el porcentaje mencionado en el punto anterior se mantendrá constante durante los años futuros y se aplicará a la nómina en curso para determinar el monto de las aportaciones anuales al fondo o costo normal.

En el caso de grupo abierto, se consideró como fecha límite de ingreso al trabajo el año 100 y se supone que habrá egresos hasta por 170 años; período considerado para cálculo de valor presente actuarial.

Las ganancias o pérdidas Actuariales provocadas por desviaciones en las Hipótesis empleadas en el cálculo, se distribuyen uniformemente en los años futuros.

VALUACIONES ACTUARIALES DEL NORTE

consultoría actuarial

Primas Óptimas de Liquidez

El Método de las Primas Óptimas de Liquidez es un método que fue diseñado en nuestro despacho y consiste en determinar la menor o las menores primas expresadas en porcentaje de la nómina integrada del personal actualmente activo, que se estima garantice la liquidez perenne de las instituciones de seguridad social y que deberá ser igual para las actuales y futuras administraciones, evitando así caer en extremos, como la amortización anticipada de los pasivos contingentes o como el diferimiento de su pago.

Como ya se mencionó para determinar la Primas Óptimas de Liquidez, es necesario calcular para los próximos 100 años, las erogaciones anuales que efectuará el sistema de seguridad social evaluado por concepto de prestaciones y de gastos de administración. Este cálculo debe elaborarse bajo el sistema de grupo abierto, es decir, suponiendo que los trabajadores que por cualquier causa se separen de su trabajo, serán sustituidos por nuevos trabajadores. Así mismo podrá suponerse el ingreso de nuevos trabajadores como crecimiento demográfico de la institución.

Obviamente, se calcularán las erogaciones que hará el sistema por concepto de prestaciones y gastos de administración para con los trabajadores sustitutos y para con los sustitutos de los sustitutos, las cuales serán agregadas a las erogaciones generadas por el personal actualmente activo y personal actualmente pensionado.

Una vez encontrados los egresos futuros por cada una de las causas de pago, se inicia un proceso de aproximación, suponiendo un porcentaje de las nóminas de cada año como aportación al fondo, mostrando así, tanto los egresos como los ingresos y los saldos futuros de la institución en porcentaje de dichas nóminas.

El proceso de aproximación concluirá cuando, en los años de madurez del sistema de seguridad social, se establezcan los saldos del fondo como porcentaje de la nómina integrada del personal actualmente activo. Se puede dar el caso de que, en determinado año, los egresos disminuyan con respecto de la nómina de activos, requiriéndose una prima escalonada decreciente.

Nota: El valor presente de los egresos esperados de un sistema de prestaciones contingentes, si la Primas Óptimas de Liquidez se calculara a un plazo determinado, debe ser igual al valor presente de las obligaciones.

VALUACIONES ACTUARIALES DEL NORTE

consultoría actuarial

VII. HIPOTESIS ACTUARIALES

A continuación se muestran las hipótesis utilizadas en este estudio, considerando tres escenarios financieros:

- 1) Tasa real de rendimiento: 3.0 % anual compuesto.
- 2) Tasa real de rendimiento: 3.5 % anual compuesto.
- 3) Tasa real de rendimiento: 4.0 % anual compuesto.

Nota: Para las prestaciones estáticas se utilizó un 6.0% como tasa de descuento. En el caso de rotación se utilizó la tabla del ISSSTE al 350%.

La veracidad de los resultados del presente estudio actuarial dependerá del cumplimiento conjunto de las hipótesis utilizadas y de la calidad de la información que nos fue proporcionada.

Hipótesis

Edad	Biométricas										Financieras									
	Hombres	Mujeres	Jubilados	Inválidos	Invalidez	Rotación	Promedio	Probabilidad de Casado	Hombres	Mujeres	Año	Probabilcional	Tasa Inc.	Mínimo	Con Cámara Magisteral	Tasa de Inc. al salario	Tabular	UMA		
15	0.000520	0.000460	0.000460	0.016310	0.000005	0.076400	0.001510	0.006320	15	15	2017	0.000000	0.000000	0.50	2.00	1.00	1.00	0.00		
16	0.000560	0.000490	0.000540	0.016820	0.000005	0.077170	0.002420	0.014760	16	16	2018	1.696278	0.000000	0.50	2.00	1.00	1.00	0.00		
17	0.000720	0.000520	0.000520	0.017070	0.000011	0.068110	0.003760	0.031310	17	17	2019	1.671904	0.000000	0.50	2.00	1.00	1.00	0.00		
18	0.000800	0.000560	0.000680	0.017360	0.000016	0.064210	0.005140	0.061730	18	18	2020	1.646081	0.000000	0.50	2.00	1.00	1.00	0.00		
19	0.000870	0.000600	0.000735	0.017620	0.000011	0.060400	0.007260	0.102260	19	19	2021	1.612276	0.000000	0.50	2.00	1.00	1.00	0.00		
20	0.000940	0.000640	0.000760	0.017900	0.000021	0.056850	0.009250	0.159468	20	20	2022	1.579468	0.000000	0.50	2.00	1.00	1.00	0.00		
21	0.001010	0.000680	0.000845	0.018190	0.000021	0.053570	0.012380	0.233800	21	20	2023	1.547834	0.000000	0.50	2.00	1.00	1.00	0.00		
22	0.001080	0.000730	0.000910	0.018490	0.000021	0.050360	0.015330	0.362180	22	21	2024	1.516678	0.000000	0.50	2.00	1.00	1.00	0.00		
23	0.001150	0.000780	0.000985	0.018790	0.000026	0.046990	0.018130	0.431250	23	22	2025	1.486046	0.000000	0.50	2.00	1.00	1.00	0.00		
24	0.001220	0.000840	0.001030	0.019100	0.000032	0.044750	0.021830	0.462060	24	23	2026	1.455308	0.000000	0.50	2.00	1.00	1.00	0.00		
25	0.001290	0.000900	0.001095	0.019430	0.000037	0.042150	0.025400	0.566600	25	23	2027	1.425884	0.000000	0.50	2.00	1.00	1.00	0.00		
26	0.001360	0.000960	0.001160	0.019760	0.000042	0.039720	0.031080	0.654780	26	24	2028	1.397705	0.000000	0.50	2.00	1.00	1.00	0.00		
27	0.001440	0.001040	0.001240	0.020100	0.000047	0.037470	0.040230	0.679180	27	25	2029	1.368886	0.000000	0.50	2.00	1.00	1.00	0.00		
28	0.001450	0.001110	0.001280	0.020450	0.000058	0.035360	0.046660	0.715150	28	26	2030	1.336251	0.000000	0.50	2.00	1.00	1.00	0.00		
29	0.001530	0.001200	0.001365	0.020820	0.000063	0.033410	0.053410	0.736360	29	27	2031	1.306201	0.000000	0.50	2.00	1.00	1.00	0.00		
30	0.001600	0.001280	0.001440	0.021190	0.000074	0.031490	0.060280	0.753800	30	28	2032	1.279531	0.000000	0.50	2.00	1.00	1.00	0.00		
31	0.001610	0.001350	0.001495	0.021560	0.000084	0.029760	0.067260	0.764900	31	28	2033	1.248875	0.000000	0.50	2.00	1.00	1.00	0.00		
32	0.001660	0.001430	0.001585	0.021970	0.000095	0.028130	0.073620	0.773520	32	29	2034	1.219688	0.000000	0.50	2.00	1.00	1.00	0.00		
33	0.001760	0.001600	0.001680	0.022380	0.000110	0.026650	0.080050	0.784220	33	30	2035	1.189803	0.000000	0.50	2.00	1.00	1.00	0.00		
34	0.001840	0.001720	0.001780	0.022790	0.000121	0.025280	0.086760	0.797100	34	31	2036	1.159069	0.000000	0.50	2.00	1.00	1.00	0.00		
35	0.001920	0.001850	0.001885	0.023230	0.000142	0.023880	0.092410	0.805420	35	32	2037	1.128181	0.000000	0.50	2.00	1.00	1.00	0.00		
36	0.002000	0.001980	0.001995	0.023680	0.000158	0.022580	0.098070	0.811870	36	32	2038	1.098054	0.000000	0.50	2.00	1.00	1.00	0.00		
37	0.002130	0.002130	0.002135	0.024070	0.000179	0.021480	0.103540	0.815630	37	33	2039	1.068037	0.000000	0.50	2.00	1.00	1.00	0.00		
38	0.002220	0.002310	0.002285	0.024460	0.000200	0.020330	0.108660	0.819200	38	34	2040	1.038169	0.000000	0.50	2.00	1.00	1.00	0.00		
39	0.002360	0.002490	0.002435	0.024835	0.000226	0.019390	0.113710	0.821970	39	35	2041	0.994666	0.000000	0.50	2.00	1.00	1.00	0.00		
40	0.002460	0.002670	0.002565	0.025260	0.000258	0.018340	0.118700	0.823860	40	36	2042	0.945906	0.000000	0.50	2.00	1.00	1.00	0.00		
41	0.002620	0.002860	0.002750	0.025740	0.000289	0.017450	0.123690	0.824750	41	37	2043	0.892285	0.000000	0.50	2.00	1.00	1.00	0.00		
42	0.002840	0.003110	0.002975	0.026270	0.000326	0.016620	0.128630	0.826630	42	37	2044	0.833787	0.000000	0.50	2.00	1.00	1.00	0.00		
43	0.003010	0.003350	0.003180	0.026740	0.000363	0.015750	0.133530	0.826630	43	38	2045	0.770018	0.000000	0.50	2.00	1.00	1.00	0.00		
44	0.003240	0.003610	0.003425	0.027210	0.000405	0.014960	0.138360	0.826630	44	39	2046	0.701664	0.000000	0.50	2.00	1.00	1.00	0.00		
45	0.003460	0.003900	0.003690	0.027840	0.000452	0.014190	0.143170	0.827520	45	40	2047	0.628573	0.000000	0.50	2.00	1.00	1.00	0.00		
46	0.003760	0.004200	0.003995	0.028480	0.000505	0.013570	0.147960	0.826630	46	41	2048	0.551291	0.000000	0.50	2.00	1.00	1.00	0.00		
47	0.004050	0.004540	0.004295	0.029180	0.000563	0.012890	0.152730	0.826630	47	42	2049	0.467670	0.000000	0.50	2.00	1.00	1.00	0.00		
48	0.004380	0.004890	0.004635	0.030540	0.000626	0.012290	0.157490	0.826630	48	42	2050	0.378042	0.000000	0.50	2.00	1.00	1.00	0.00		
49	0.004790	0.005280	0.005035	0.031260	0.000700	0.011770	0.162260	0.825740	49	43	2051	0.282524	0.000000	0.50	2.00	1.00	1.00	0.00		
50	0.005140	0.005700	0.005420	0.032030	0.000773	0.011160	0.167040	0.824750	50	44	2052	0.180531	0.000000	0.50	2.00	1.00	1.00	0.00		
51	0.005570	0.006180	0.005985	0.032830	0.000863	0.010740	0.171830	0.822060	51	45	2053	0.072220	0.000000	0.50	2.00	1.00	1.00	0.00		
52	0.006060	0.006650	0.006370	0.033680	0.000952	0.010210	0.176620	0.820160	52	46	2054	0.000000	0.000000	0.50	2.00	1.00	1.00	0.00		
53	0.006630	0.007190	0.006910	0.034520	0.001052	0.009780	0.181430	0.817420	53	46	2055	0.465084	0.000000	0.50	2.00	1.00	1.00	0.00		
54	0.007190	0.007770	0.007480	0.035440	0.001168	0.009340	0.186240	0.814640	54	47	2056	0.419140	0.000000	0.50	2.00	1.00	1.00	0.00		
55	0.007840	0.008390	0.008115	0.036380	0.001289	0.008910	0.191080	0.811870	55	48	2057	0.383366	0.000000	0.50	2.00	1.00	1.00	0.00		
56	0.008520	0.009070	0.008795	0.037370	0.001426	0.008500	0.195930	0.809080	56	49	2058	0.348514	0.000000	0.50	2.00	1.00	1.00	0.00		
57	0.009310	0.009800	0.009555	0.038450	0.001573	0.008100	0.200820	0.805420	57	50	2059	0.314032	0.000000	0.50	2.00	1.00	1.00	0.00		
58	0.010130	0.010600	0.009850	0.039540	0.001736	0.007690	0.205760	0.801760	58	51	2060	0.279434	0.000000	0.50	2.00	1.00	1.00	0.00		
59	0.011070	0.011470	0.011270	0.040730	0.001909	0.007240	0.210700	0.798090	59	51	2061	0.246473	0.000000	0.50	2.00	1.00	1.00	0.00		
60	0.012060	0.012400	0.012230	0.041910	0.002104	0.006730	0.215570	0.794330	60	52	2062	0.213318	0.000000	0.50	2.00	1.00	1.00	0.00		
61	0.013100	0.013260	0.013200	0.043210	0.002314	0.006230	0.220490	0.789770	61	53	2063	0.181829	0.000000	0.50	2.00	1.00	1.00	0.00		
62	0.014200	0.014510	0.014400	0.044600	0.002546	0.005750	0.225430	0.786100	62	54	2064	0.150741	0.000000	0.50	2.00	1.00	1.00	0.00		
63	0.015550	0.015710	0.015630	0.046060	0.002783	0.005300	0.230370	0.780550	63	55	2065	0.120300	0.000000	0.50	2.00	1.00	1.00	0.00		
64	0.016990	0.017000	0.016985	0.047590	0.003087	0.004860	0.235310	0.774110	64	55	2066	0.090421	0.000000	0.50	2.00	1.00	1.00	0.00		
65	0.018460	0.018400	0.018430	0.049240	0.003361	0.004440	0.240260	0.767670	65	56	2067	0.062177	0.000000	0.50	2.00	1.00	1.00	0.00		
66	0.020230	0.019920	0.020075	0.050980	0.003682	0.004050	0.245210	0.760240	66	57	2068	0.034049	0.000000	0.50	2.00	1.00	1.00	0.00		
67	0.021940	0.021570	0.021765	0.052820	0.004029	0.003620	0.250160	0.753800	67	58	2069	0.007172	0.000000	0.50	2.00	1.00	1.00	0.00		
68	0.023860	0.023360	0.023605	0.054820	0.004413	0.003190	0.255110	0.746460	68	59	2070	0.000000	0.000000	0.50	2.00	1.00	1.00	0.00		
69	0.025950	0.025290	0.025620	0.057000	0.004824	0.002720	0.260060	0.738140	69	60	2071	0.000000	0.000000	0.50	2.00	1.00	1.00	0.00		

Hipótesis

Edad	Fallecimiento		Fallecidos		Invalidez		Rotación		Hijos		Probabilidad de Casado		Edad Correlativa		Financieras		Tasa Inc.		Tasa de Inc. al salario		UMA
	Hombres	Mujeres	Jubilados	Invalídos	Invalidez	Rotación	Promedio	de Casado	Hombres	Mujeres	Año	Poblacional	Mínimo	Con Carrera Magisterial	Sin Carrera Magisterial	Tabular	Año	Mínimo	Con Carrera Magisterial	Sin Carrera Magisterial	
70	0.028240	0.027400	0.027820	0.056270	0.005276	0.000000	0.235520	0.729820	70	60	2072	0.000000	0.50	2.00	1.00	1.00	2072	0.50	2.00	1.00	0.00
71	0.030850	0.029680	0.030165	0.061710	0.005760	0.000000	0.219840	0.720600	71	61	2073	0.000000	0.50	2.00	1.00	1.00	2073	0.50	2.00	1.00	0.00
72	0.033320	0.032160	0.032740	0.064380	0.006286	0.000000	0.197750	0.711360	72	62	2074	0.000000	0.50	2.00	1.00	1.00	2074	0.50	2.00	1.00	0.00
73	0.036170	0.034860	0.035515	0.067340	0.006859	0.000000	0.179820	0.702170	73	63	2075	0.000000	0.50	2.00	1.00	1.00	2075	0.50	2.00	1.00	0.00
74	0.038240	0.037780	0.038510	0.070470	0.007475	0.000000	0.160860	0.692080	74	64	2076	0.000000	0.50	2.00	1.00	1.00	2076	0.50	2.00	1.00	0.00
75	0.042580	0.040950	0.041765	0.073980	0.008143	0.000000	0.146360	0.681960	75	65	2077	0.000000	0.50	2.00	1.00	1.00	2077	0.50	2.00	1.00	0.00
76	0.046080	0.044390	0.045235	0.077710	0.008869	0.000000	0.132570	0.670860	76	65	2078	0.000000	0.50	2.00	1.00	1.00	2078	0.50	2.00	1.00	0.00
77	0.049630	0.048130	0.049030	0.081910	0.009647	0.000000	0.123120	0.657980	77	66	2079	0.000000	0.50	2.00	1.00	1.00	2079	0.50	2.00	1.00	0.00
78	0.053870	0.052190	0.053030	0.086470	0.010494	0.000000	0.116630	0.645060	78	67	2080	0.000000	0.50	2.00	1.00	1.00	2080	0.50	2.00	1.00	0.00
79	0.058260	0.056590	0.057425	0.091760	0.011409	0.000000	0.110360	0.632210	79	68	2081	0.000000	0.50	2.00	1.00	1.00	2081	0.50	2.00	1.00	0.00
80	0.063000	0.061390	0.062195	0.096400	0.012368	0.000000	0.104060	0.617450	80	69	2082	0.000000	0.50	2.00	1.00	1.00	2082	0.50	2.00	1.00	0.00
81	0.067930	0.066560	0.067265	0.103660	0.013461	0.000000	0.097440	0.601790	81	70	2083	0.000000	0.50	2.00	1.00	1.00	2083	0.50	2.00	1.00	0.00
82	0.073290	0.072240	0.072765	0.111220	0.014613	0.000000	0.090340	0.586370	82	70	2084	0.000000	0.50	2.00	1.00	1.00	2084	0.50	2.00	1.00	0.00
83	0.078940	0.078380	0.078610	0.119740	0.015854	0.000000	0.082840	0.567500	83	71	2085	0.000000	0.50	2.00	1.00	1.00	2085	0.50	2.00	1.00	0.00
84	0.084940	0.085050	0.084945	0.128530	0.017190	0.000000	0.075230	0.537280	84	72	2086	0.000000	0.50	2.00	1.00	1.00	2086	0.50	2.00	1.00	0.00
85	0.091260	0.092300	0.091795	0.140630	0.018632	0.000000	0.068320	0.517860	85	73	2087	0.000000	0.50	2.00	1.00	1.00	2087	0.50	2.00	1.00	0.00
86	0.098160	0.100180	0.099170	0.154400	0.020183	0.000000	0.059820	0.498540	86	75	2088	0.000000	0.50	2.00	1.00	1.00	2088	0.50	2.00	1.00	0.00
87	0.105350	0.108750	0.107050	0.170600	0.021856	0.000000	0.053100	0.481000	87	74	2089	0.000000	0.50	2.00	1.00	1.00	2089	0.50	2.00	1.00	0.00
88	0.112570	0.118060	0.115315	0.191330	0.023650	0.000000	0.045000	0.463560	88	75	2090	0.000000	0.50	2.00	1.00	1.00	2090	0.50	2.00	1.00	0.00
89	0.120560	0.128190	0.124390	0.216170	0.025685	0.000000	0.040190	0.447000	89	76	2091	0.000000	0.50	2.00	1.00	1.00	2091	0.50	2.00	1.00	0.00
90	0.129420	0.136200	0.134310	0.246730	0.027669	0.000000	0.034520	0.433130	90	77	2092	0.000000	0.50	2.00	1.00	1.00	2092	0.50	2.00	1.00	0.00
91	0.137850	0.151170	0.144510	0.309700	0.029604	0.000000	0.028330	0.421140	91	78	2093	0.000000	0.50	2.00	1.00	1.00	2093	0.50	2.00	1.00	0.00
92	0.146900	0.164180	0.155540	0.357440	0.032313	0.000000	0.022960	0.409150	92	78	2094	0.000000	0.50	2.00	1.00	1.00	2094	0.50	2.00	1.00	0.00
93	0.178340	0.178340	0.178340	0.451880	0.032313	0.000000	0.017450	0.397180	93	79	2095	0.000000	0.50	2.00	1.00	1.00	2095	0.50	2.00	1.00	0.00
94	0.193730	0.193730	0.193730	0.625000	0.032308	0.000000	0.011460	0.385170	94	80	2096	0.000000	0.50	2.00	1.00	1.00	2096	0.50	2.00	1.00	0.00
95	0.210480	0.210480	0.210480	1.000000	0.032308	0.000000	0.007550	0.371400	95	81	2097	0.000000	0.50	2.00	1.00	1.00	2097	0.50	2.00	1.00	0.00
96	0.228700	0.228700	0.228700	1.000000	0.032308	0.000000	0.004360	0.359410	96	82	2098	0.000000	0.50	2.00	1.00	1.00	2098	0.50	2.00	1.00	0.00
97	0.248520	0.248520	0.248520	1.000000	0.032308	0.000000	0.001560	0.347420	97	83	2099	0.000000	0.50	2.00	1.00	1.00	2099	0.50	2.00	1.00	0.00
98	0.270090	0.270090	0.270090	1.000000	0.032308	0.000000	0.000000	0.335430	98	83	2100	0.000000	0.50	2.00	1.00	1.00	2100	0.50	2.00	1.00	0.00
99	0.293560	0.293560	0.293560	1.000000	0.032308	0.000000	0.000000	0.323440	99	84	2101	0.000000	0.50	2.00	1.00	1.00	2101	0.50	2.00	1.00	0.00
100	1.000000	1.000000	1.000000	1.000000	0.526017	0.000000	0.000000	0.334930	100	85	2102	0.000000	0.50	2.00	1.00	1.00	2102	0.50	2.00	1.00	0.00

Factor de incapacidad por riesgos de trabajo 0.0006075
 Factor de fallecimiento por riesgos de trabajo 0.0002810

Nota: Los factores anteriores son los aplicados por el IMSA al 75% debido a que el riesgo de los burocratas y de los maestros teóricamente es menor que el de los afiliados al IMSA que en su mayoría son obreros.

VALUACIONES ACTUARIALES DEL NORTE

consultoría actuarial

VIII. RESULTADOS DE LA VALUACIÓN ACTUARIAL

Los resultados de la valuación actuarial fueron obtenidos proyectando los datos de cada uno de los trabajadores y pensionados, de acuerdo con las prestaciones evaluadas y utilizando las hipótesis ya mencionadas.

En la primera parte de este apartado, se presentan las gráficas y los formatos de resultados.

En este caso, los **FORMATOS** se entregan como anexo en medios electrónicos, pues en papel representarían aproximadamente 450 páginas.

No obstante lo anterior, los datos estadísticos, las características de los sistemas de prestaciones contingentes de cada uno de los sindicatos y los resultados más relevantes de los formatos como son: la prima media general, los balances actuariales, el período de suficiencia, entre otros, se incluyen en el capítulo denominado "RESULTADOS DE LA VALUACION ACTUARIAL". Así mismo, en esta presentación se incluyen las gráficas y cuadros más relevantes de los **FORMATOS**.

Los formatos que se anexan al presente reporte se dividen en los siguientes rubros principales:

- Resultados de las proyecciones demográficas.
- Resultados de las proyecciones financieras.

En la segunda parte, denominada **PRIMAS OPTIMAS DE LIQUIDEZ**, se presentan los resultados y las gráficas de egresos, ingresos y saldos futuros del sistema evaluado mediante este método actuarial de financiamiento.

i) DATOS Y PROMEDIOS GENERALES

Los siguientes cuadros muestran los promedios de edades de ingreso, edades actuales, antigüedades, y salarios, así como las nóminas mensuales del personal actualmente activo y jubilado.

Instituto de Seguridad y Servicios Sociales para los Servidores Públicos del Estado de Aguascalientes

Promedios y Datos Generales

Personal Total

Activos

	Hombres	Mujeres	Total
Número de empleados	11,775	7,492	19,267
Edad mínima	18.00	18.00	18.00
Edad máxima	89.00	80.00	89.00
Edad promedio actual	43.67	41.18	42.70
Edad de ingreso promedio	33.56	31.17	32.63
Antigüedad promedio	10.10	10.00	10.06
Salario mínimo	2,668.00	2,668.00	2,668.00
Salario máximo	104,723.23	119,931.01	119,931.01
Nómina mensual promedio	8,451.31	8,589.44	8,505.02
Nómina mensual	99,514,207.70	64,352,049.54	163,866,257.23
Nómina anual	1,194,170,492.36	772,224,594.44	1,966,395,086.80
Número de trabajadores con derecho a pensión	1,049	579	1,628

Jubilado y Pensionado

	Hombres	Mujeres	Total
Número de Pensionados	2,154	1,921	4,075
Edad mínima	19.00	19.00	19.00
Edad máxima	90.00	90.00	90.00
Edad promedio actual	65.41	63.23	64.38
Pensión mínima	334.39	107.77	107.77
Pensión máxima	106,824.32	81,943.16	106,824.32
Pensión Mensual promedio	6,210.16	5,879.78	6,054.42
Pensión Mensual	13,376,692.67	11,295,053.80	24,671,746.47
Pensión Anual	160,520,312.01	135,540,645.66	296,060,957.67
Población Total			
Proporción de Activos	84.54%	79.59%	82.54%
Proporción de Pensionados	15.46%	20.41%	17.46%
Activos / Pensionados	5.47	3.90	4.73
Pensionados / Activos	0.18	0.26	0.21
Pensión promedio / Nómina promedio	73.48%	68.45%	71.19%
Pensión anual / Nómina anual	13.44%	17.55%	15.06%

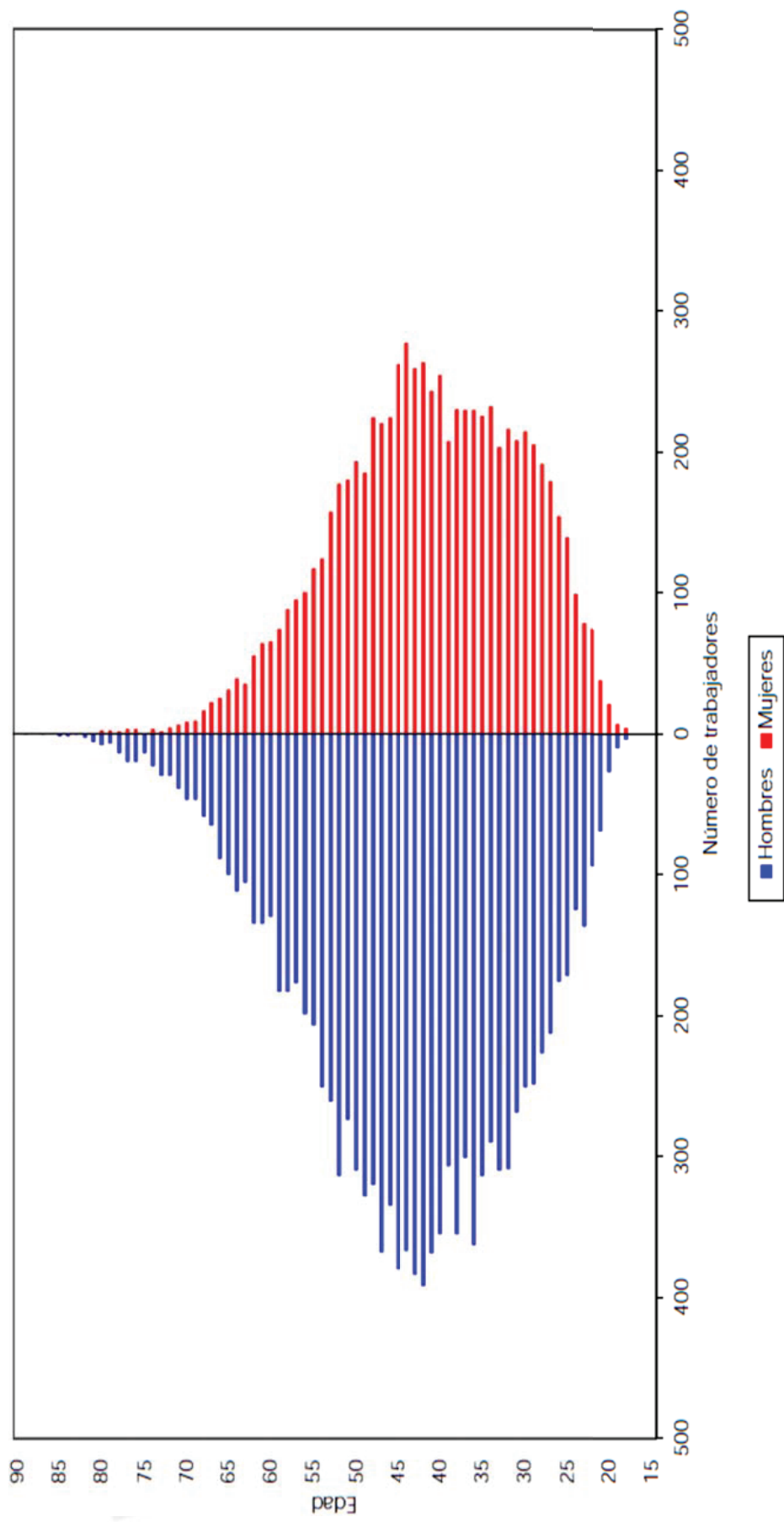
VALUACIONES ACTUARIALES DEL NORTE

consultoría actuarial

ii) GRÁFICAS DE DISTRIBUCION DE EDADES, ANTIGUEDADES Y SALARIOS PROMEDIO

Las gráficas que a continuación se presentan muestran la distribución por edad, antigüedad y salarios promedio del personal actualmente activo.

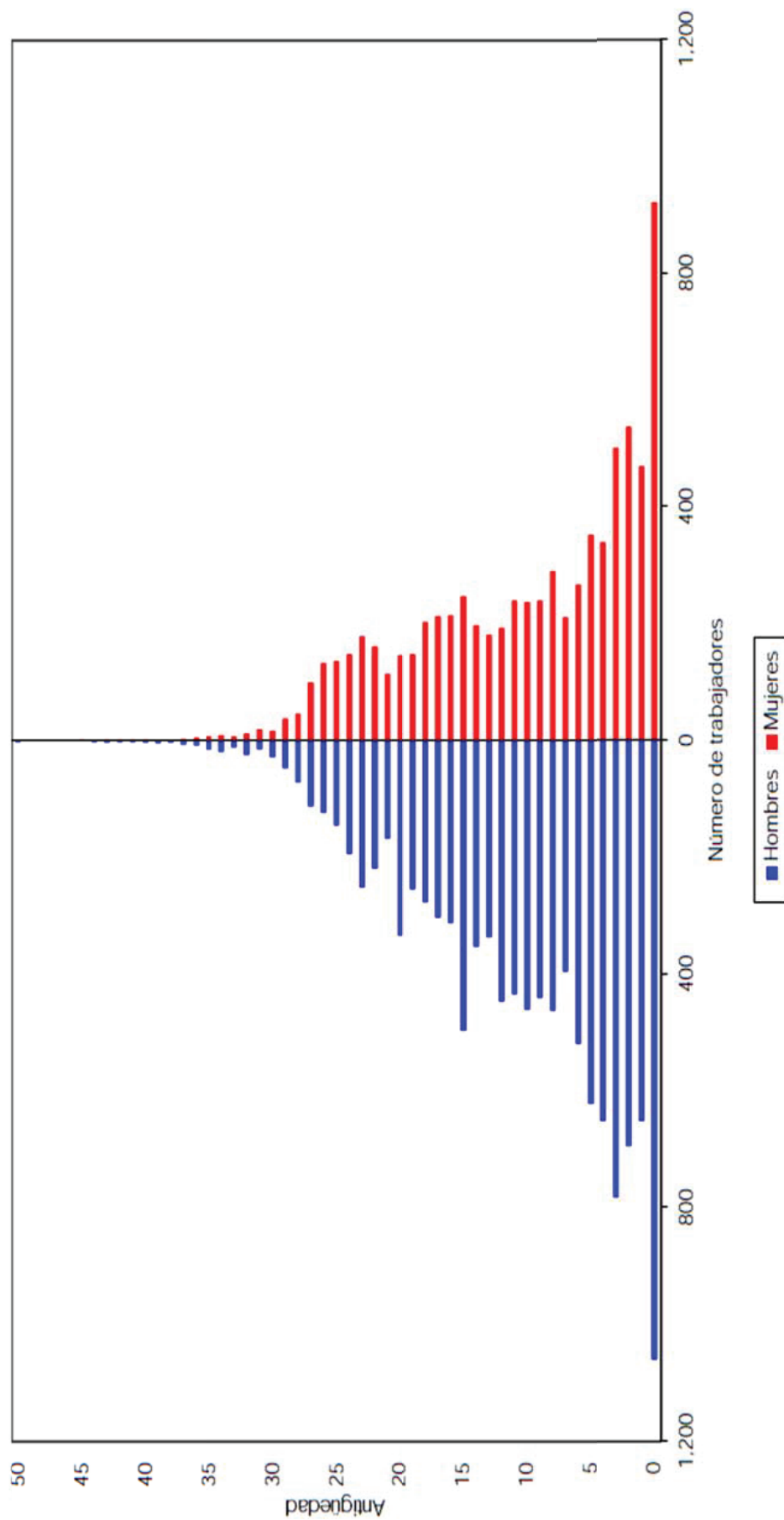
Instituto de Seguridad y Servicios Sociales para los Servidores Públicos del
Estado de Aguascalientes
Edad
Gráfica de distribución de trabajadores activos por edad



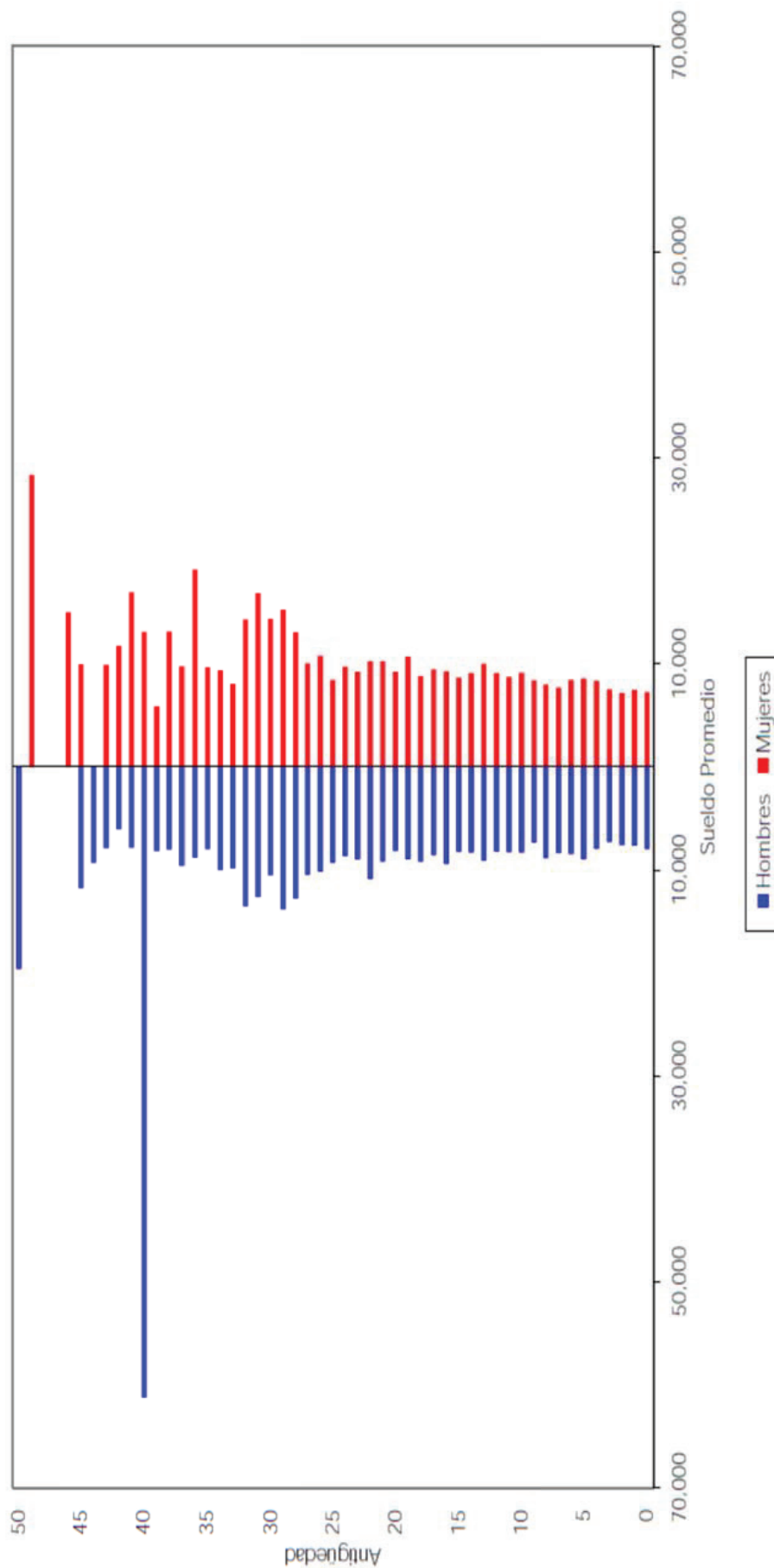
Instituto de Seguridad y Servicios Sociales para los Servidores Públicos del Estado de Aguascalientes

Antigüedad

Gráfica de distribución de trabajadores activos por antigüedad



Sueldos Instituto de Seguridad y Servicios Sociales para los Servidores Públicos del Estado de Aguascalientes Gráfica de distribución de sueldos promedio por antigüedad



VALUACIONES ACTUARIALES DEL NORTE

consultoría actuarial

iii) PROYECCIÓN DEMOGRAFICA DE ACTIVOS Y PENSIONADOS

A continuación se muestra una proyección del comportamiento esperado de los trabajadores activos y los pensionados.

En el caso del personal activo, se refiere a las hipótesis que se consideran para medir los cambios poblacionales, tales como el incremento poblacional y las probabilidades de permanecer en activo.

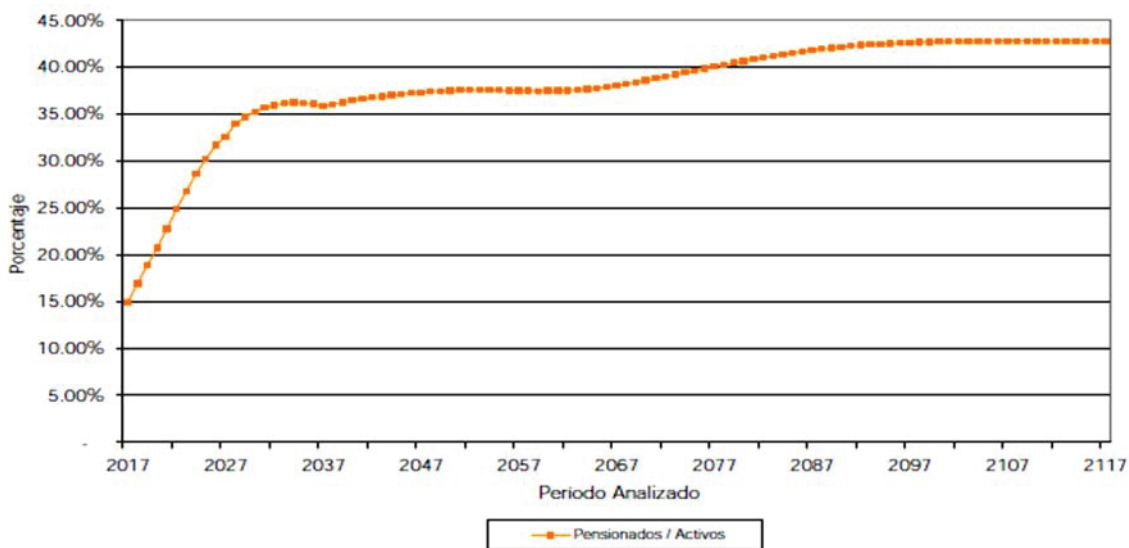
Las que corresponden al personal pensionado, se considera la sobrevivencia de las pensiones en curso de pago y se adiciona el número de pensiones esperadas futuras provenientes de la generación actual de trabajadores como de las nuevas generaciones

Instituto de Seguridad y Servicios Sociales para los Servidores Públicos del Estado de Aguascalientes

Proyección Demográfica de Activos y Pensionados

Personal Total

Año	Activos	Pensionados	Activos / Pensionados	Pensionados / Activos
2017	19,267	2,864	6.73	14.86%
2018	19,594	3,299	5.94	16.84%
2019	19,922	3,749	5.31	18.82%
2020	20,250	4,197	4.82	20.73%
2021	20,576	4,682	4.39	22.75%
2022	20,901	5,200	4.02	24.88%
2023	21,225	5,692	3.73	26.82%
2024	21,547	6,179	3.49	28.68%
2025	21,867	6,617	3.30	30.26%
2026	22,185	7,036	3.15	31.72%
2027	22,502	7,331	3.07	32.58%
2028	22,816	7,746	2.95	33.95%
2029	23,128	8,024	2.88	34.69%
2030	23,438	8,270	2.83	35.28%
2035	24,940	9,033	2.76	36.22%
2040	26,334	9,601	2.74	36.46%
2045	27,551	10,228	2.69	37.13%
2050	28,551	10,717	2.66	37.54%
2055	29,313	11,011	2.66	37.56%
2060	29,828	11,181	2.67	37.48%
2065	30,102	11,374	2.65	37.78%
2070	30,160	11,644	2.59	38.61%
2075	30,160	11,954	2.52	39.64%
2080	30,160	12,264	2.46	40.66%
2085	30,160	12,528	2.41	41.54%
2090	30,160	12,717	2.37	42.16%
2095	30,160	12,830	2.35	42.54%
2100	30,160	12,887	2.34	42.73%
2105	30,160	12,908	2.34	42.80%
2110	30,160	12,910	2.34	42.80%
2115	30,160	12,904	2.34	42.78%
2117	30,160	12,900	2.34	42.77%



VALUACIONES ACTUARIALES DEL NORTE

consultoría actuarial

iv) JUBILACIONES ESPERADAS ARITMÉTICAS

La siguiente proyección muestra el número de personas que adquiere su derecho a pensionarse por antigüedad y por retiro por edad y tiempo de servicio en cada año.

Cabe aclarar que las proyecciones que a continuación se presentan son resultado de cálculos aritméticos que no involucran probabilidades. Obviamente en los resultados de las proyecciones actuariales si se incluyen las probabilidades que se mencionan en las hipótesis del estudio.

Instituto de Seguridad y Servicios Sociales para los Servidores Públicos del
Estado de Aguascalientes

Jubilaciones Esperadas Aritméticas

Personal Total

Año	Personas				Acumulado	
	Vejez	Antigüedad	Total	Porcentaje	Personas	Porcentaje
2017	1,184	444	1,628	8.45	1,628	8.45
2018	274	155	429	2.23	2,057	10.68
2019	283	195	478	2.48	2,535	13.16
2020	359	192	551	2.86	3,086	16.02
2021	375	208	583	3.03	3,669	19.04
2022	433	231	664	3.45	4,333	22.49
2023	457	191	648	3.36	4,981	25.85
2024	402	150	552	2.87	5,533	28.72
2025	394	231	625	3.24	6,158	31.96
2026	414	201	615	3.19	6,773	35.15
2027	591	216	807	4.19	7,580	39.34
2028	574	220	794	4.12	8,374	43.46
2029	740	212	952	4.94	9,326	48.40
2030	674	304	978	5.08	10,304	53.48
2031	556	201	757	3.93	11,061	57.41
2032	873	195	1,068	5.54	12,129	62.95
2033	302	244	546	2.83	12,675	65.79
2034	338	206	544	2.82	13,219	68.61
2035	325	214	539	2.80	13,758	71.41
2036	356	192	548	2.84	14,306	74.25
2037	304	267	571	2.96	14,877	77.21
2038	296	230	526	2.73	15,403	79.94
2039	276	284	560	2.91	15,963	82.85
2040	245	294	539	2.80	16,502	85.65
2041	222	298	520	2.70	17,022	88.35
2042	169	364	533	2.77	17,555	91.11
2043	129	422	551	2.86	18,106	93.97
2044	80	454	534	2.77	18,640	96.75
2045	0	627	627	3.25	19,267	100.00

VALUACIONES ACTUARIALES DEL NORTE

consultoría actuarial

v) JUBILACIONES ESPERADAS ACTUARIALES

La siguiente proyección muestra el número de personas que hará efectivo su derecho a pensionarse por vejez y por tiempo de servicios en cada año.

Instituto de Seguridad y Servicios Sociales para los Servidores Públicos del Estado de Aguascalientes

Jubilaciones Esperadas Actuariales

Personal Total

Año	Personas	Porcentaje	Acumulado	
			Personas	Porcentaje
2017	231	2.81	231	2.81
2018	261	3.18	492	6.00
2019	281	3.43	773	9.43
2020	286	3.49	1,060	12.91
2021	329	4.01	1,388	16.92
2022	368	4.49	1,757	21.41
2023	351	4.28	2,107	25.68
2024	352	4.29	2,459	29.97
2025	311	3.79	2,770	33.76
2026	299	3.65	3,070	37.41
2027	297	3.61	3,366	41.02
2028	293	3.58	3,660	44.60
2029	296	3.61	3,956	48.21
2030	290	3.53	4,246	51.74
2031	266	3.24	4,512	54.99
2032	271	3.30	4,782	58.28
2033	246	3.00	5,029	61.28
2034	231	2.81	5,259	64.10
2035	213	2.60	5,472	66.69
2036	198	2.41	5,671	69.11
2037	193	2.35	5,863	71.46
2038	179	2.19	6,043	73.64
2039	176	2.14	6,219	75.79
2040	169	2.06	6,388	77.85
2041	163	1.99	6,552	79.84
2042	156	1.91	6,708	81.75
2043	145	1.77	6,853	83.52
2044	141	1.72	6,994	85.24
2045	134	1.63	7,128	86.87
2046	129	1.57	7,257	88.44
2047	121	1.47	7,377	89.91
2048	112	1.36	7,489	91.27
2049	104	1.27	7,593	92.54
2050	96	1.17	7,689	93.71
2051	88	1.07	7,777	94.77
2052	78	0.94	7,854	95.72
2053	69	0.84	7,923	96.56
2054	59	0.72	7,982	97.28
2055	51	0.62	8,033	97.90
2056	42	0.51	8,075	98.41
2057	35	0.42	8,110	98.83
2058	27	0.33	8,137	99.16
2059	21	0.26	8,158	99.42
2060	16	0.20	8,175	99.62
2061	12	0.14	8,186	99.77
2062	8	0.10	8,195	99.87
2063	5	0.07	8,200	99.93
2064	3	0.04	8,203	99.98
2065	2	0.02	8,205	100.00

VALUACIONES ACTUARIALES DEL NORTE

consultoría actuarial

vi) VALOR PRESENTE DE LAS OBLIGACIONES (PRIMA MEDIA GENERAL) Y BALANES ACTUARIALES

Los siguientes cuadros muestran el monto de los pasivos contingentes generados por el grupo total de trabajadores afiliados al Instituto. Así mismo, se hace la distinción entre los siguientes grupos de personal:

- a. Activos actuales.
- b. Pensionados actuales.
- c. Nuevas generaciones.

Además, se muestran los balances actuariales utilizando la prima actual y las primas resultantes de los métodos de Prima Media General y Primas Optimas de Liquidez.

El comportamiento futuro de los ingresos, egresos y saldos futuros de los fondos suponiendo las aportaciones recomendadas bajo el método de Prima Media General se muestra en las gráficas indicadas.

Personal	Prima Media General	Tasas de rendimiento	Cuadros	Gráficas
Total	28.10%	3.0 %	1a, 1b	1a, 1b
Total	26.36%	3.5 %	2a, 2b	2a, 2b
Total	24.80%	4.0 %	3a, 3b	3a, 3b

En todos los casos, las aportaciones y los egresos se calculan sobre la nómina integrada que sirve como base de cotización del personal activo.

Cabe hacer notar que tanto los cuadros como las gráficas tienen un subíndice. En el caso de los cuadros el subíndice **a** representa el valor presente de las obligaciones y el subíndice **b** representa el balance actuarial, mientras que en las gráficas el subíndice **a** representa el comportamiento de los ingresos y egresos y el subíndice **b** representa el comportamiento de las reservas.

Nota: El método de primas medias generales no debe utilizarse para evaluar esquemas en donde se reforman las prestaciones de las nuevas generaciones, pues arroja reservas negativas. En todo caso debería establecerse una prima para la generación actual y otra para las nuevas generaciones.

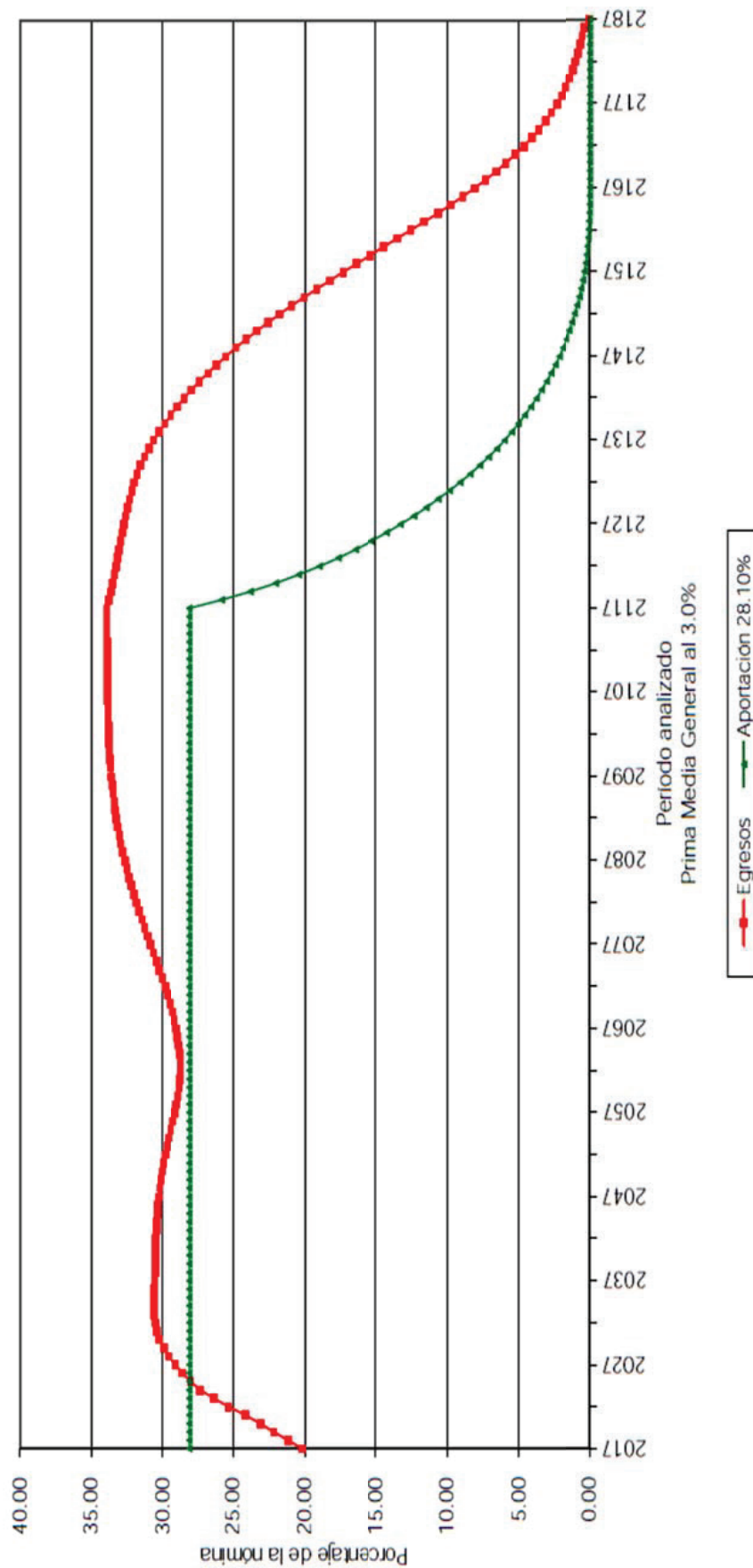
Cuadro 1b
Instituto de Seguridad y Servicios Sociales para los Servidores Públicos del Estado de Aguascalientes
Personal Total

Balance actuarial al 31 de Diciembre de 2016

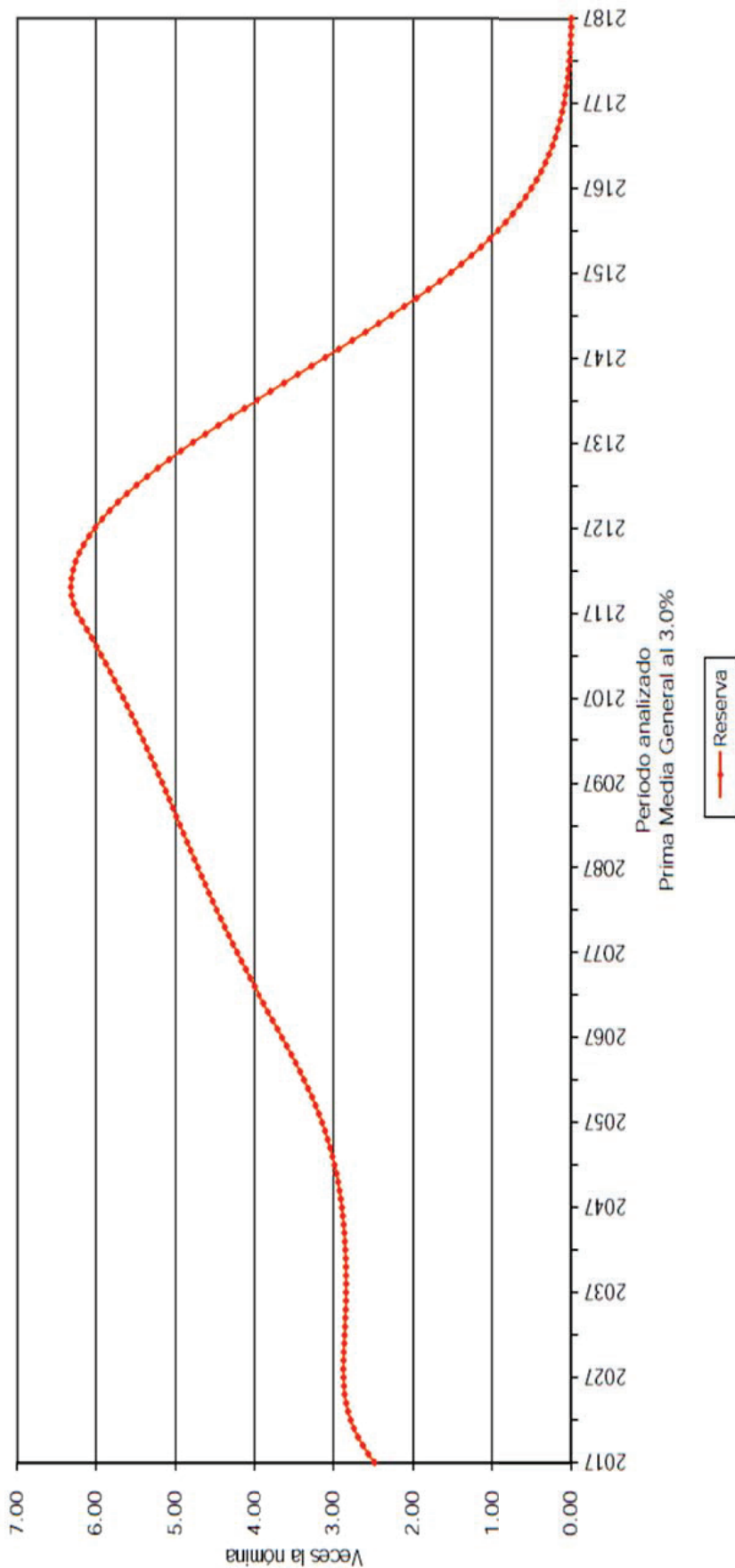
Tasa de Rendimiento del 3.00%

	Grupo Cerrado		Grupo Abierto		Prima Optima Liquidez
	Aportación Actual	Prima Media General	Aportación Actual	Prima Media General	
Aportación activos	26.25	68.74	26.25	28.10	27.11
Aportación pensionados	0.00	0.00	0.00	0.00	0.00
Activo actuarial	4,679,123,355.75	4,679,123,355.75	4,679,123,355.75	4,679,123,355.75	4,679,123,355.75
Valor presente de aportaciones futuras de los activos					
a).- De la generación actual	5,418,065,313.92	14,188,516,620.94	5,418,065,313.92	5,799,840,954.31	5,595,999,203.58
b).- De las nuevas generaciones	0.00	0.00	27,351,584,391.40	29,278,871,724.01	28,249,833,769.57
Valor presente de aportaciones futuras de los pensionados					
a).- En curso de pago	0.00	0.00	0.00	0.00	0.00
b).- De la generación actual	0.00	0.00	0.00	0.00	0.00
c).- De las nuevas generaciones	0.00	0.00	0.00	0.00	0.00
Total activo	10,097,188,669.67	18,867,639,976.69	37,448,773,061.06	39,757,836,034.07	38,524,956,328.90
Pasivo actuarial					
Valor pte. de obligaciones					
a).- Personal actualmente pensionado	4,502,829,864.52	4,502,829,864.52	4,502,829,864.52	4,502,829,864.52	4,502,829,864.52
b).- Personal actualmente activo	14,364,810,112.18	14,364,810,112.18	14,364,810,112.18	14,364,810,112.18	14,364,810,112.18
c).- Personal nuevas generaciones	0.00	0.00	20,890,196,057.37	20,890,196,057.37	20,890,196,057.37
Total pasivo	18,867,639,976.69	18,867,639,976.69	39,757,836,034.07	39,757,836,034.07	39,757,836,034.07
(Deficit)/superavit actuarial	(8,770,451,307.03)	0.00	(2,309,062,973.01)	0.00	(1,232,879,705.17)

Gráfica 1a
Instituto de Seguridad y Servicios Sociales para los Servidores Públicos del
Estado de Aguascalientes
Comportamiento de los egresos y aportaciones futuras
Personal Total



Gráfica 1b
Instituto de Seguridad y Servicios Sociales para los Servidores Públicos del
Estado de Aguascalientes
Comportamiento de las reservas futuras del fondo
Personal Total



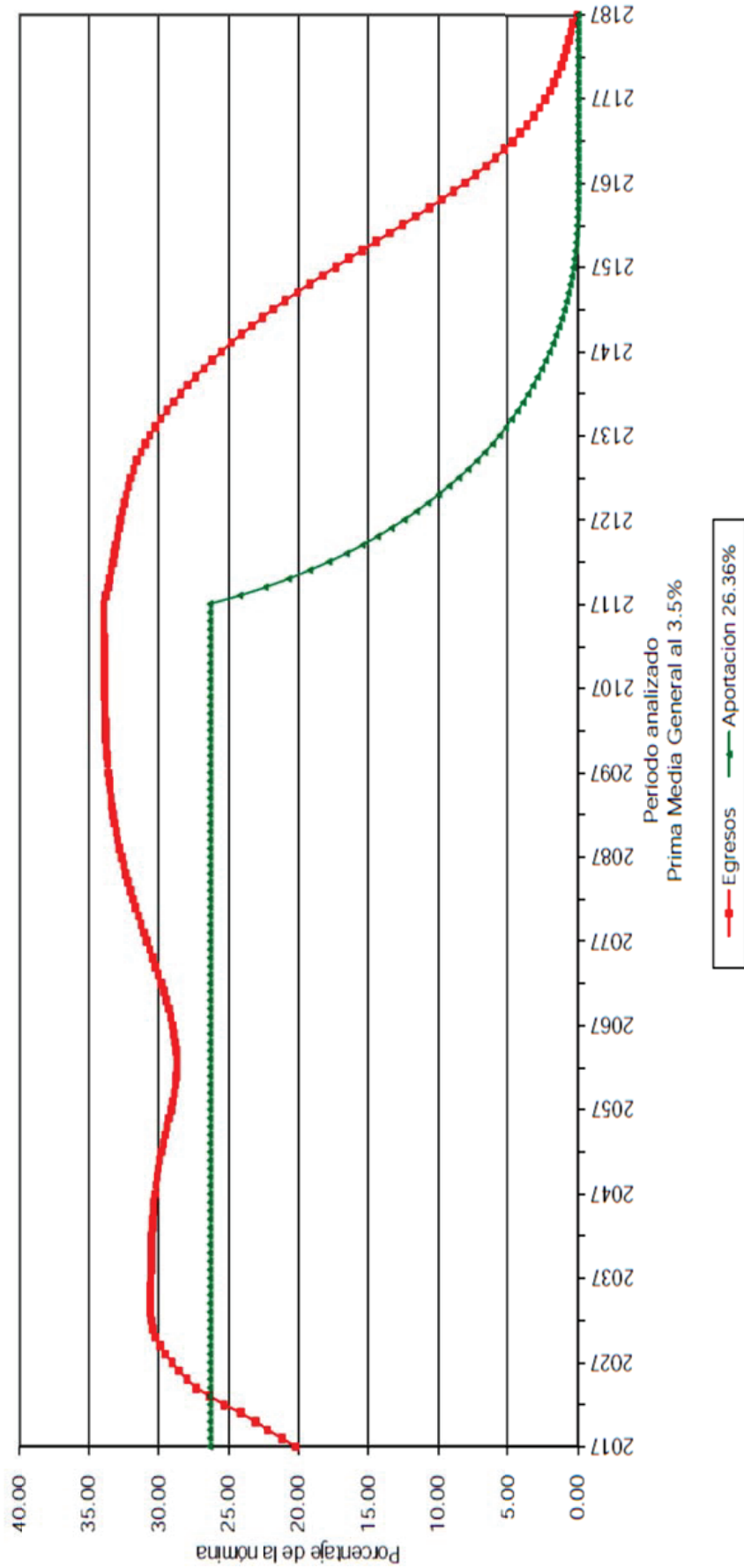
Cuadro 2b
Instituto de Seguridad y Servicios Sociales para los Servidores Públicos del Estado de Aguascalientes
Personal Total

Balance actuarial al 31 de Diciembre de 2016

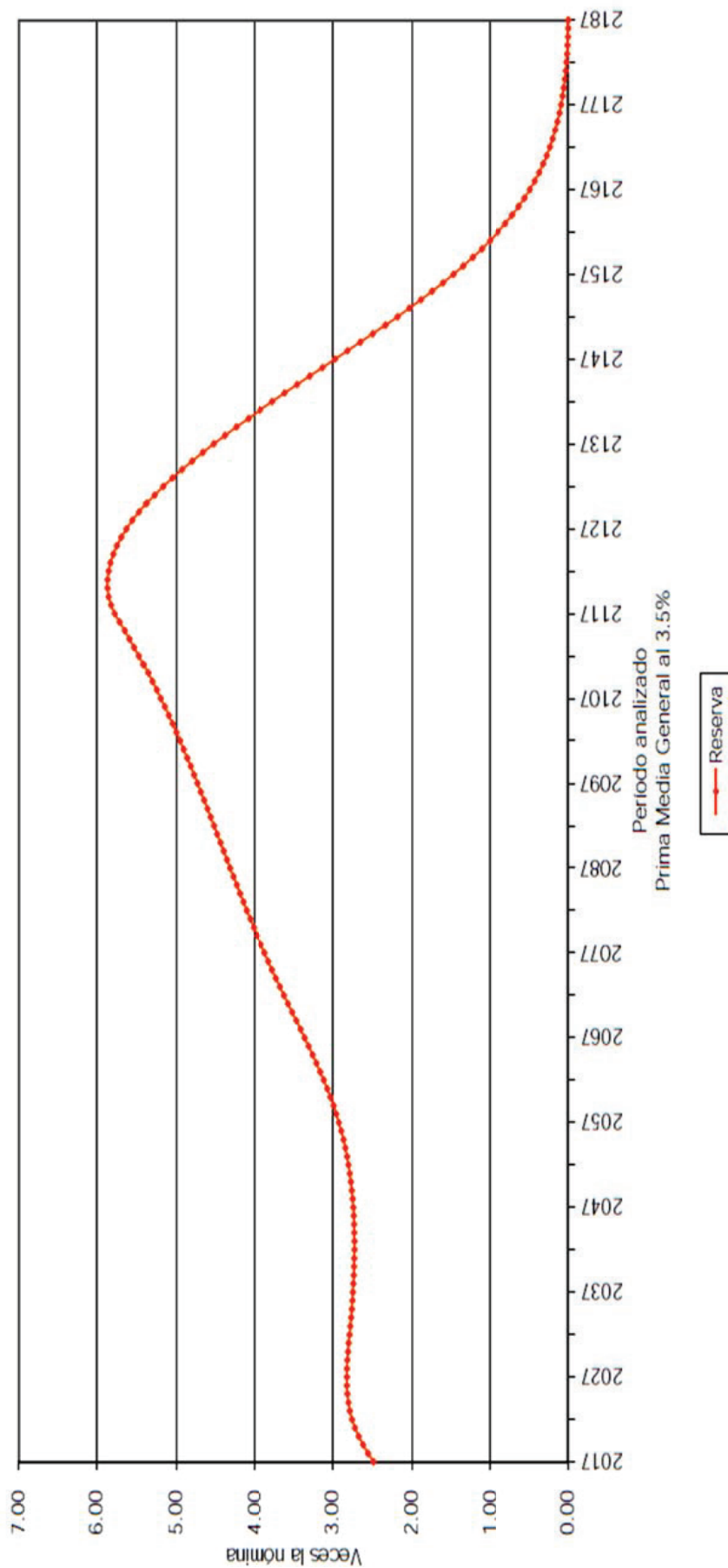
Tasa de Rendimiento del 3.50%

	Grupo Cerrado		Grupo Abierto		Prima Optima Liquidez
	Aportación Actual	Prima Media General	Aportación Actual	Prima Media General	
Aportación activos pensionados	26.25 0.00	62.76 0.00	26.25 0.00	26.36 0.00	25.73 0.00
Activo actuarial					
Reserva	4,679,123,355.75	4,679,123,355.75	4,679,123,355.75	4,679,123,355.75	4,679,123,355.75
Valor presente de aportaciones futuras de los activos					
a).- De la generación actual	5,190,550,855.81	12,410,194,938.74	5,190,550,855.81	5,212,040,144.27	5,086,943,738.91
b).- De las nuevas generaciones	0.00	0.00	21,987,978,334.75	22,079,010,293.06	21,549,082,521.00
Valor presente de aportaciones futuras de los pensionados					
a).- En curso de pago	0.00	0.00	0.00	0.00	0.00
b).- De la generación actual	0.00	0.00	0.00	0.00	0.00
c).- De las nuevas generaciones	0.00	0.00	0.00	0.00	0.00
Total activo	9,869,674,211.56	17,089,318,294.49	31,857,652,546.31	31,970,173,793.08	31,315,149,615.66
Pasivo actuarial					
Valor pte. de obligaciones					
a).- Personal actualmente pensionado	4,266,201,274.61	4,266,201,274.61	4,266,201,274.61	4,266,201,274.61	4,266,201,274.61
b).- Personal actualmente activo	12,823,117,019.88	12,823,117,019.88	12,823,117,019.88	12,823,117,019.88	12,823,117,019.88
c).- Personal nuevas generaciones	0.00	0.00	14,880,855,498.59	14,880,855,498.59	14,880,855,498.59
Total pasivo	17,089,318,294.49	17,089,318,294.49	31,970,173,793.08	31,970,173,793.08	31,970,173,793.08
(Deficit)/superavit actuarial	(7,219,644,082.93)	0.00	(112,521,246.77)	0.00	(655,024,177.42)

Gráfica 2a
Instituto de Seguridad y Servicios Sociales para los Servidores Públicos del
Estado de Aguascalientes
 Comportamiento de los egresos y aportaciones futuras
 Personal Total



Gráfica 2b
Instituto de Seguridad y Servicios Sociales para los Servidores Públicos del
Estado de Aguascalientes
Comportamiento de las reservas futuras del fondo
Personal Total



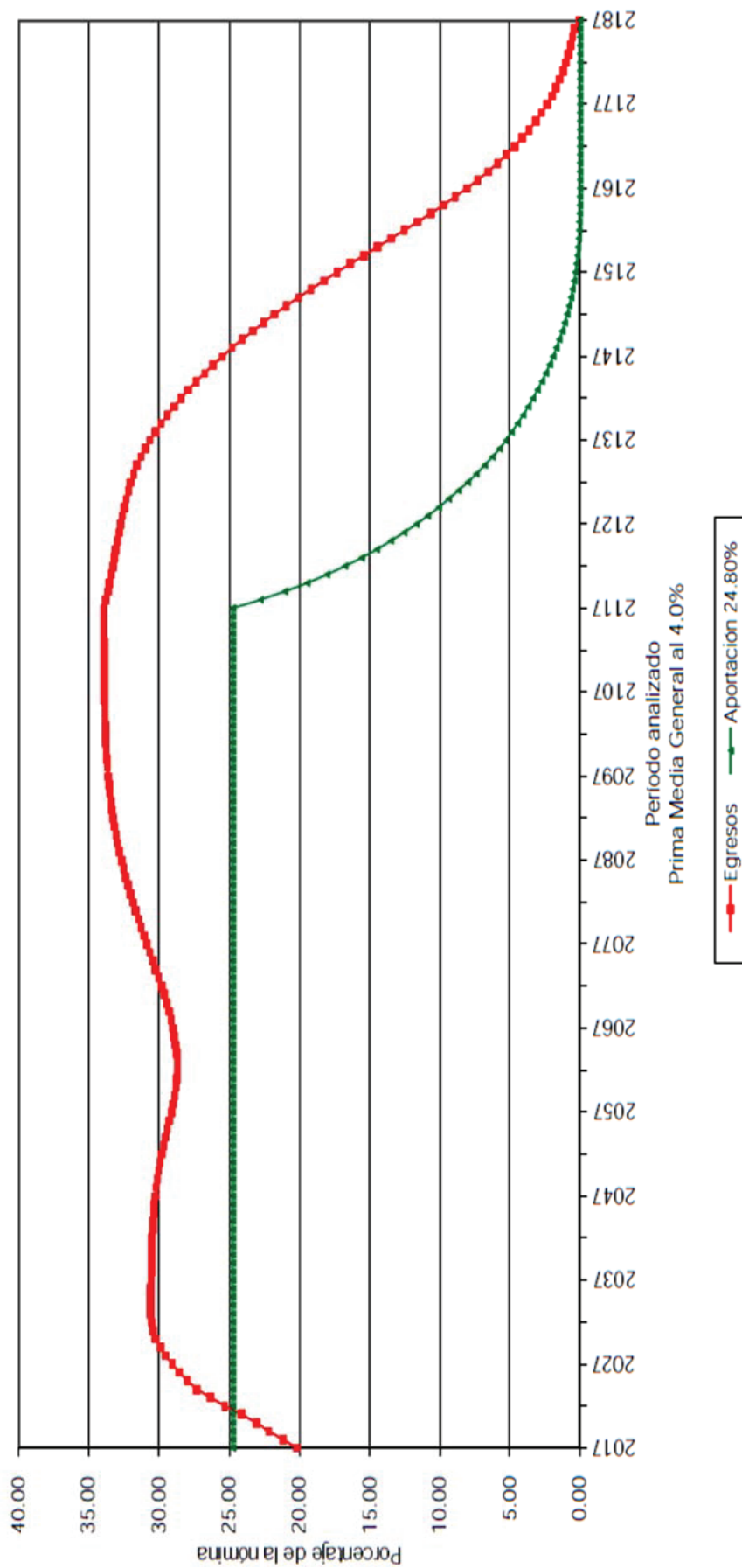
Cuadro 3b
Instituto de Seguridad y Servicios Sociales para los Servidores Públicos del Estado de Aguascalientes
Personal Total

Balance actuarial al 31 de Diciembre de 2016

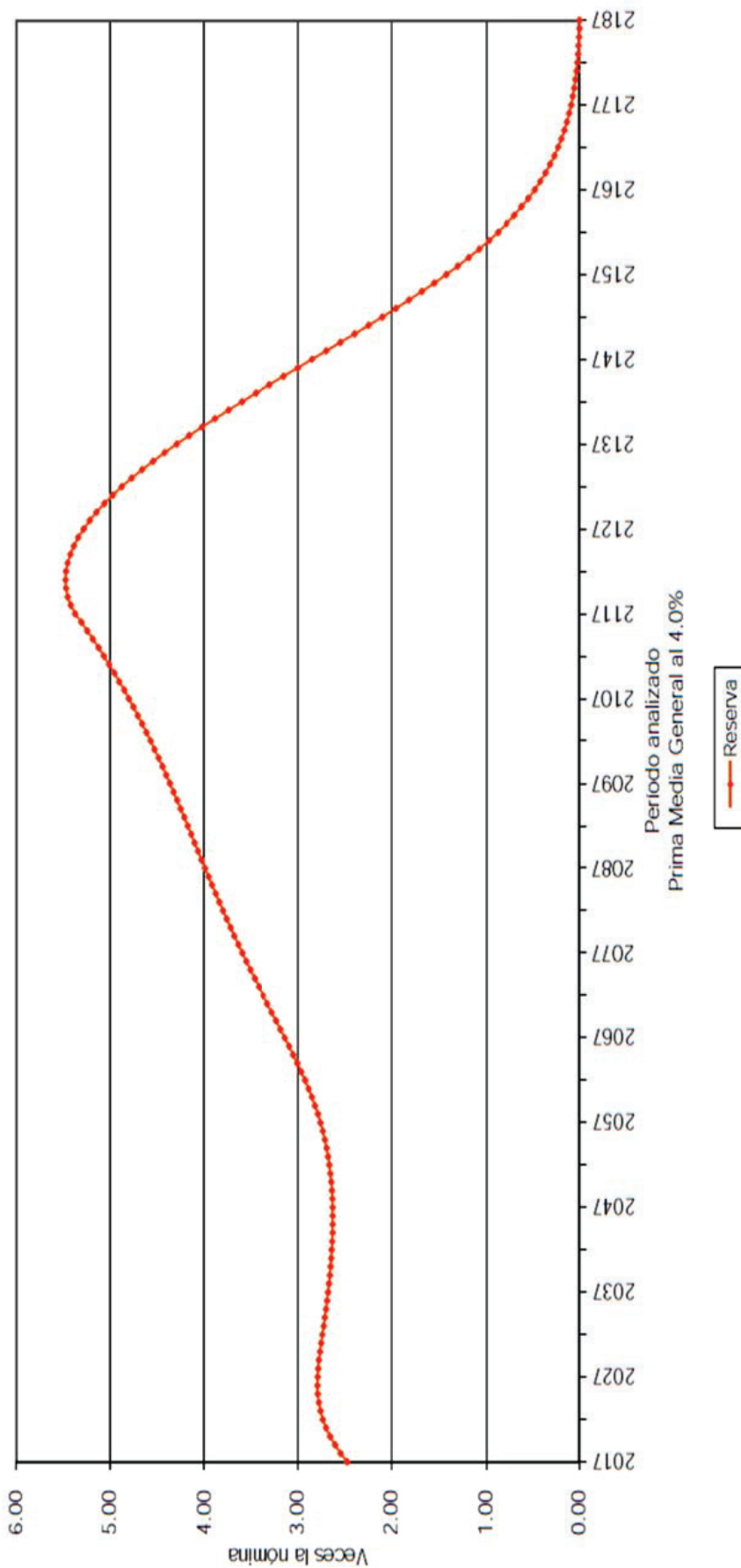
Tasa de Rendimiento del 4.00%

	Grupo Cerrado		Grupo Abierto		Prima Óptima Liquidez
	Aportación Actual	Prima Media General	Aportación Actual	Prima Media General	
Aportación activos	26.25	57.28	26.25	24.80	24.40
Aportación pensionados	0.00	0.00	0.00	0.00	0.00
Activo actuarial					
Reserva	4,679,123,355.75	4,679,123,355.75	4,679,123,355.75	4,679,123,355.75	4,679,123,355.75
Valor presente de aportaciones futuras de los activos					
a).- De la generación actual	4,980,441,463.61	10,868,601,367.06	4,980,441,463.61	4,704,809,053.58	4,629,277,276.34
b).- De las nuevas generaciones	0.00	0.00	17,990,439,500.20	16,994,795,191.71	16,721,957,958.56
Valor presente de aportaciones futuras de los pensionados					
a).- En curso de pago	0.00	0.00	0.00	0.00	0.00
b).- De la generación actual	0.00	0.00	0.00	0.00	0.00
c).- De las nuevas generaciones	0.00	0.00	0.00	0.00	0.00
Total activo	9,659,564,819.36	15,547,724,722.81	27,650,004,319.57	26,378,727,601.04	26,030,358,590.65
Pasivo actuarial					
Valor pte. de obligaciones					
a).- Personal actualmente pensionado	4,050,341,883.53	4,050,341,883.53	4,050,341,883.53	4,050,341,883.53	4,050,341,883.53
b).- Personal actualmente activo	11,497,382,839.28	11,497,382,839.28	11,497,382,839.28	11,497,382,839.28	11,497,382,839.28
c).- Personal nuevas generaciones	0.00	0.00	10,831,002,878.23	10,831,002,878.23	10,831,002,878.23
Total pasivo	15,547,724,722.81	15,547,724,722.81	26,378,727,601.04	26,378,727,601.04	26,378,727,601.04
(Deficit)/superavit actuarial	(5,888,159,903.44)	0.00	1,271,276,718.53	0.00	(348,369,010.39)

Gráfica 3a
Instituto de Seguridad y Servicios Sociales para los Servidores Públicos del
Estado de Aguascalientes
Comportamiento de los egresos y aportaciones futuras
Personal Total



Gráfica 3b
Instituto de Seguridad y Servicios Sociales para los Servidores Públicos del
Estado de Aguascalientes
Comportamiento de las reservas futuras del fondo
Personal Total



VALUACIONES ACTUARIALES DEL NORTE

consultoría actuarial

vii) PRIMAS ÓPTIMAS DE LIQUIDEZ

El método de Primas Óptimas de Liquidez, utiliza prácticamente toda la información contenida en los formatos. Sin embargo, solo se muestra un resumen de los resultados financiero - actuariales obtenidos mediante este método.

Las siguientes gráficas muestran el comportamiento futuro de los ingresos y egresos del fondo del sistema de prestaciones contingentes. Asimismo, muestran el comportamiento de las reservas técnicas futuras que se generarían con algunas de las aportaciones resultantes del método Primas Óptimas de Liquidez:

Personal	Tasa de Rendimiento	Aportación	Año Descapitalización	Período	Gráficas
Total	3.0%	26.25%	Perenne	2017-2117	4a, 4b
		27.11%		2017-2117	5a, 5b
		26.25%		2017	6a, 6b
		27.12%		2018 -2117	
Total	3.5%	26.25%	Perenne	2017-2117	7a, 7b
		25.73%		2017-2117	8a, 8b
Total	4.0%	26.25%	Perenne	2017-2117	9a, 9b
		24.40%		2017-2117	10a, 10b

En todos los casos, las aportaciones y los egresos se calculan sobre la nómina integrada que sirve como base de cotización del personal activo.

Cabe señalar que las gráficas que tienen el subíndice **a** representan el comportamiento de los ingresos y egresos, mientras que el subíndice **b** representa el comportamiento de las reservas.

VALUACIONES ACTUARIALES DEL NORTE

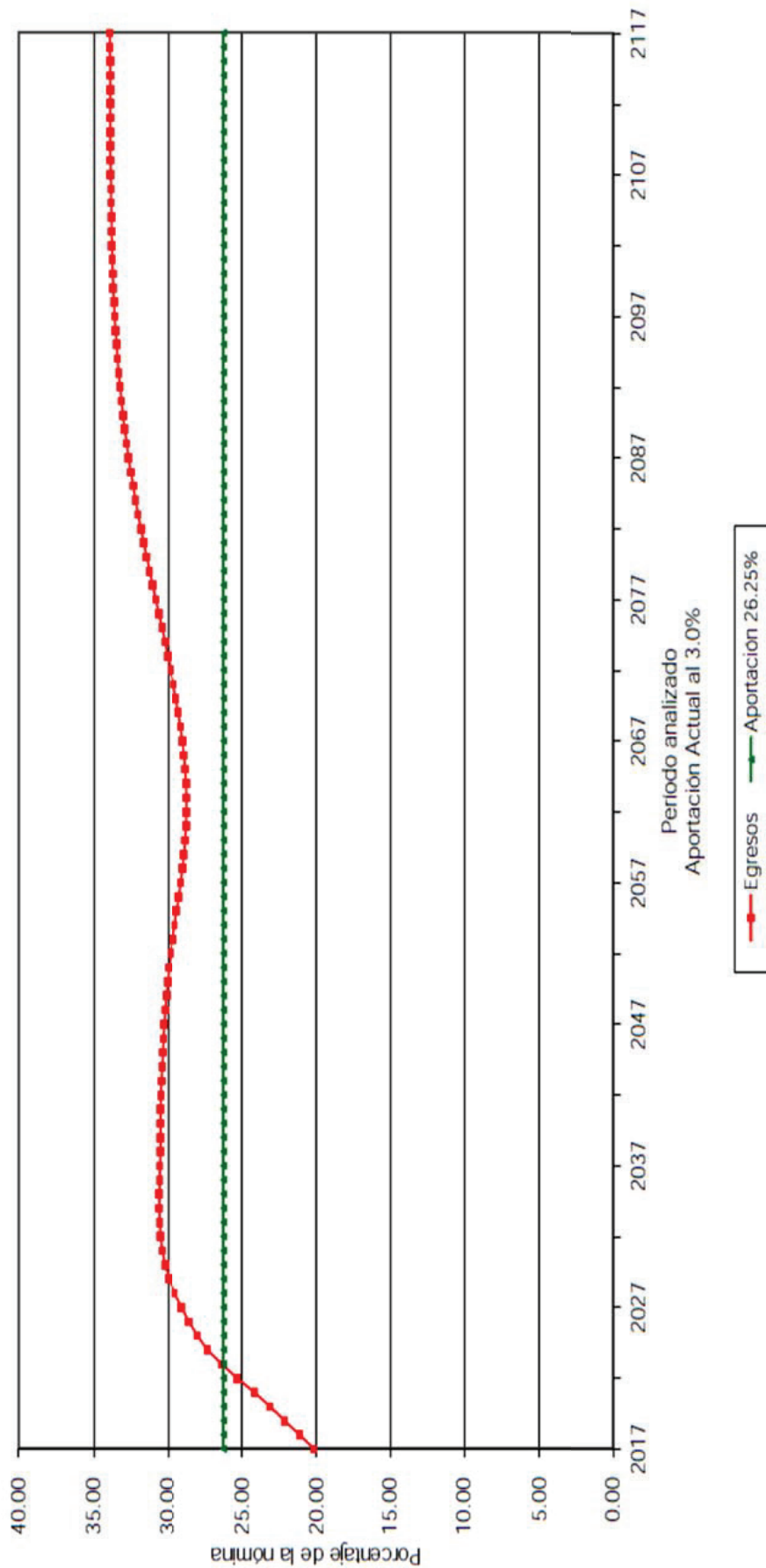
consultoría actuarial

Para poder interpretar las gráficas, es necesario definir lo siguiente:

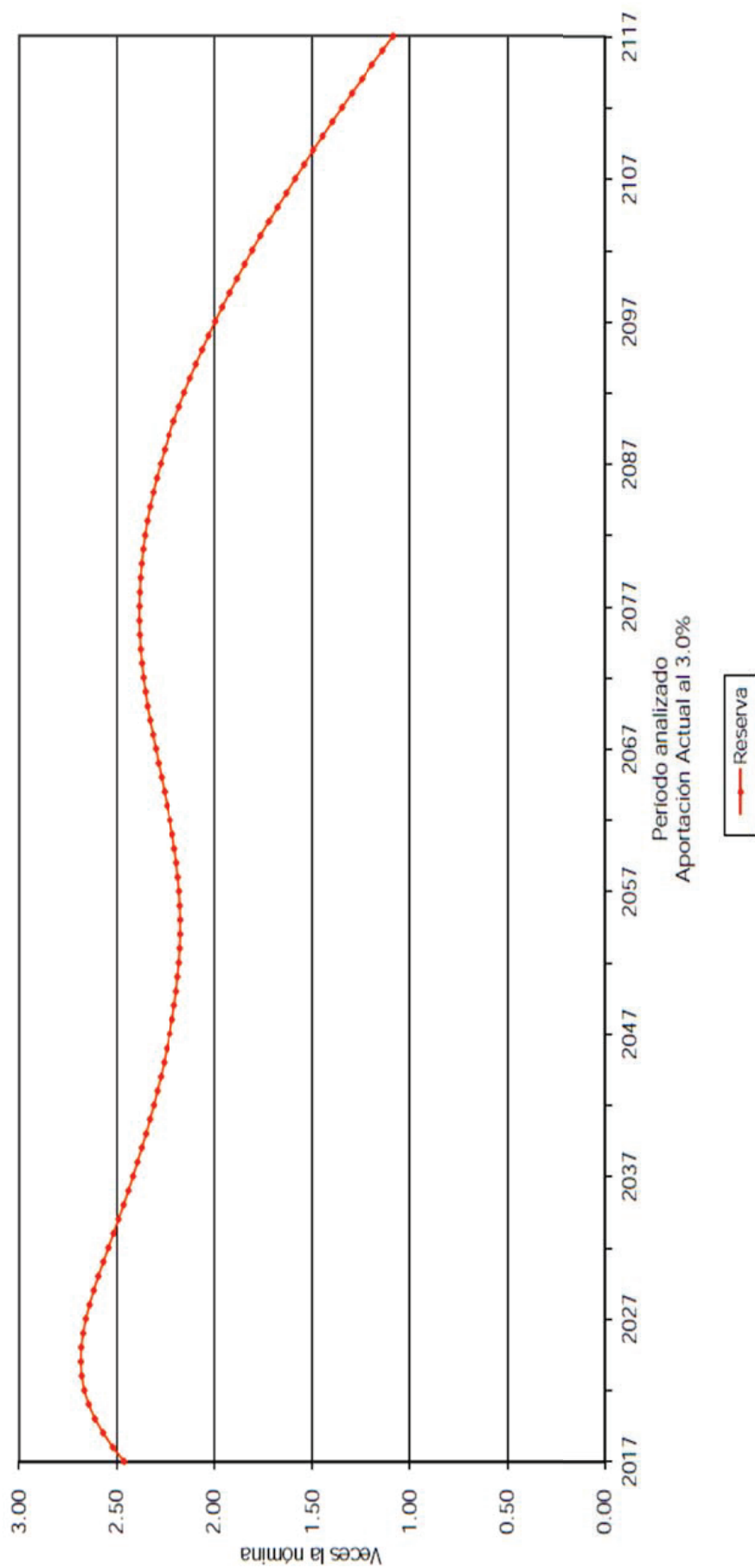
- **Egresos** (línea roja), representan los costos estimados que la institución tendría por el pago de las prestaciones contingentes derivadas de sus contratos colectivos de trabajo.
- **Aportaciones** (línea verde), representan las cuotas y aportaciones que ingresan al fondo de prestaciones contingentes.
- **Reserva**, es el saldo estimado que tendría el fondo resultante de la diferencia entre los egresos y los ingresos al fondo de prestaciones contingentes.

Dado lo anterior para obtener el monto en pesos, es necesario multiplicar el porcentaje de los gastos, ingresos o saldo que se muestra en la gráfica por la nómina vigente en el momento deseado.

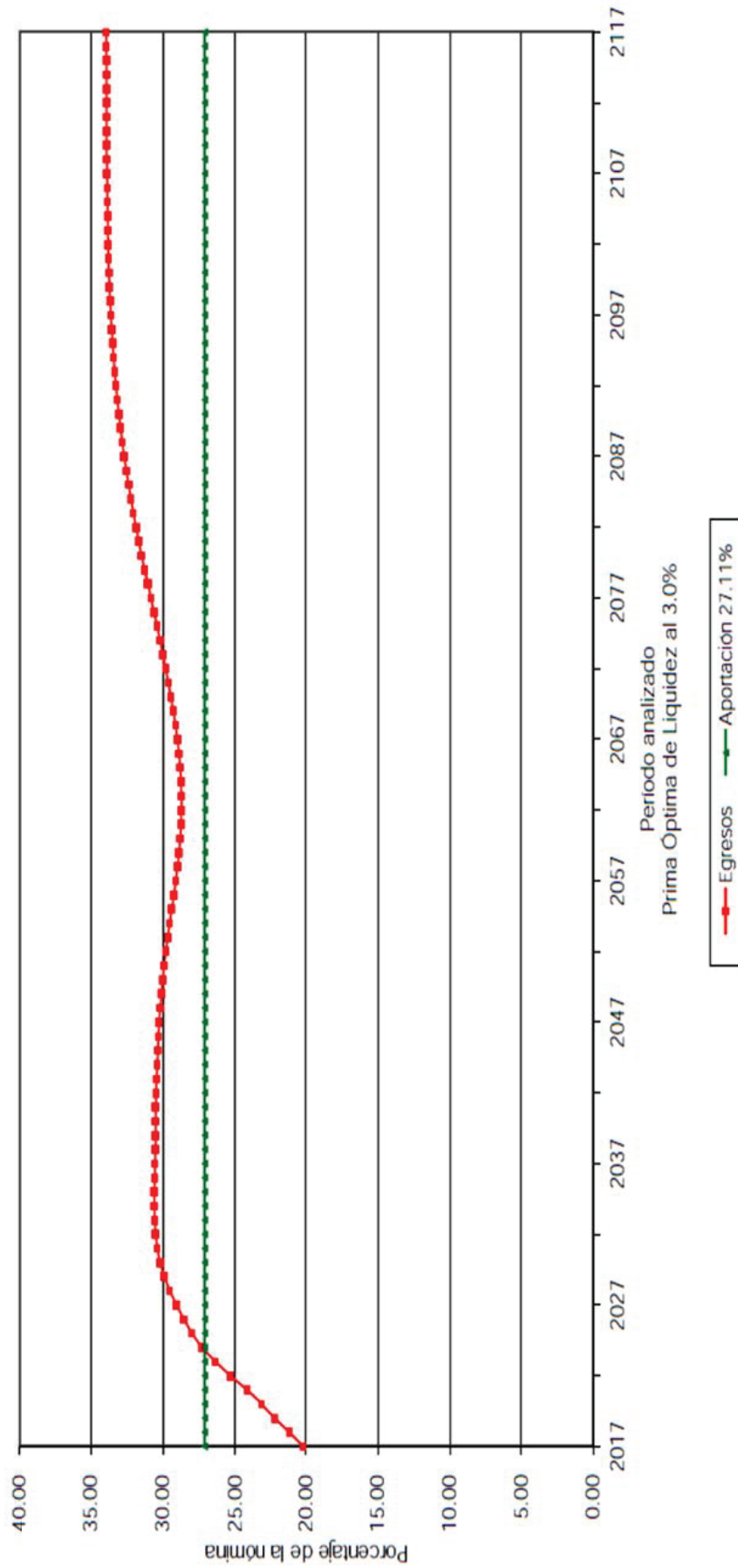
Gráfica 4a
Instituto de Seguridad y Servicios Sociales para los Servidores Públicos del
Estado de Aguascalientes
Comportamiento de los egresos y aportaciones futuras
Personal Total



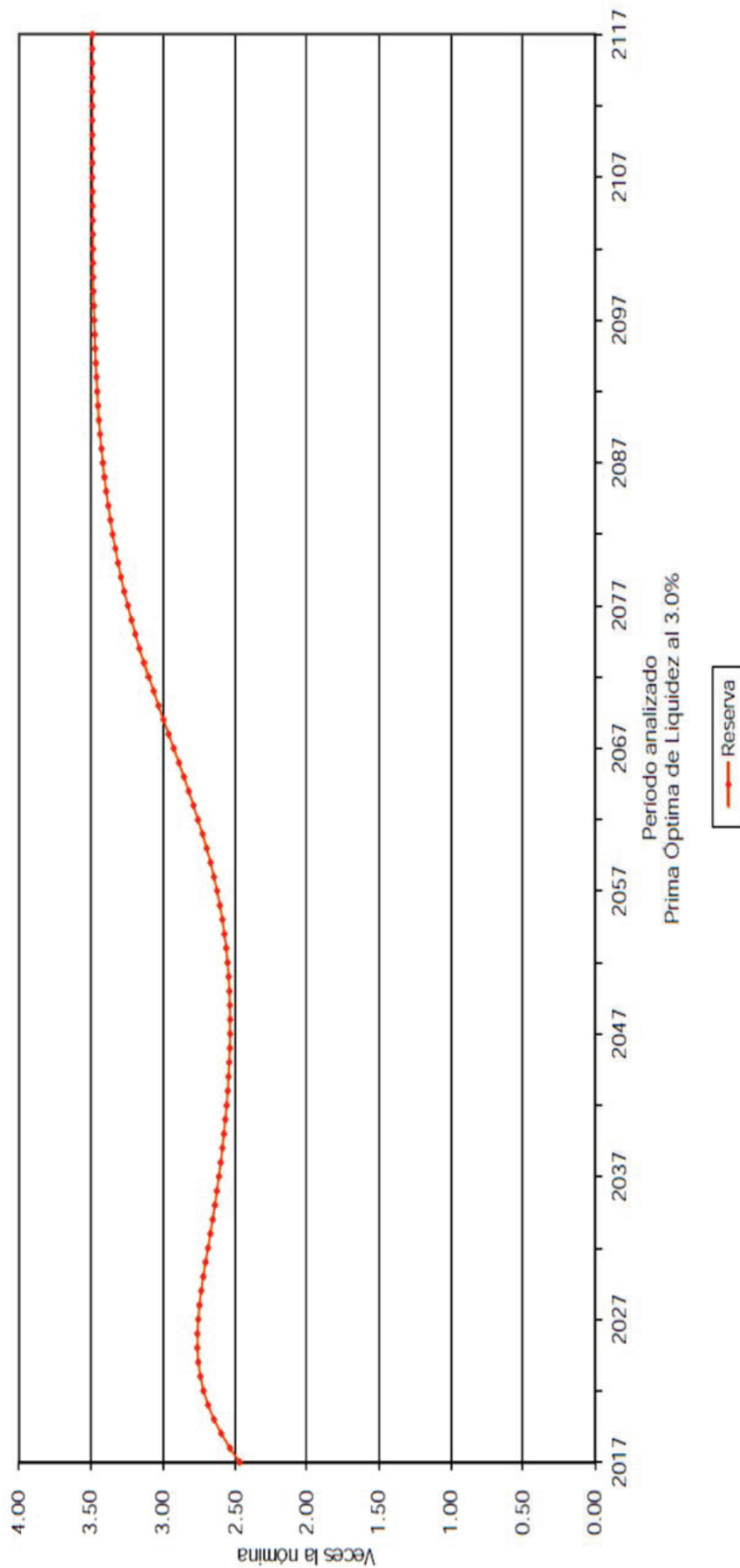
Gráfica 4b
Instituto de Seguridad y Servicios Sociales para los Servidores Públicos del
Estado de Aguascalientes
Comportamiento de las reservas futuras del fondo
Personal Total



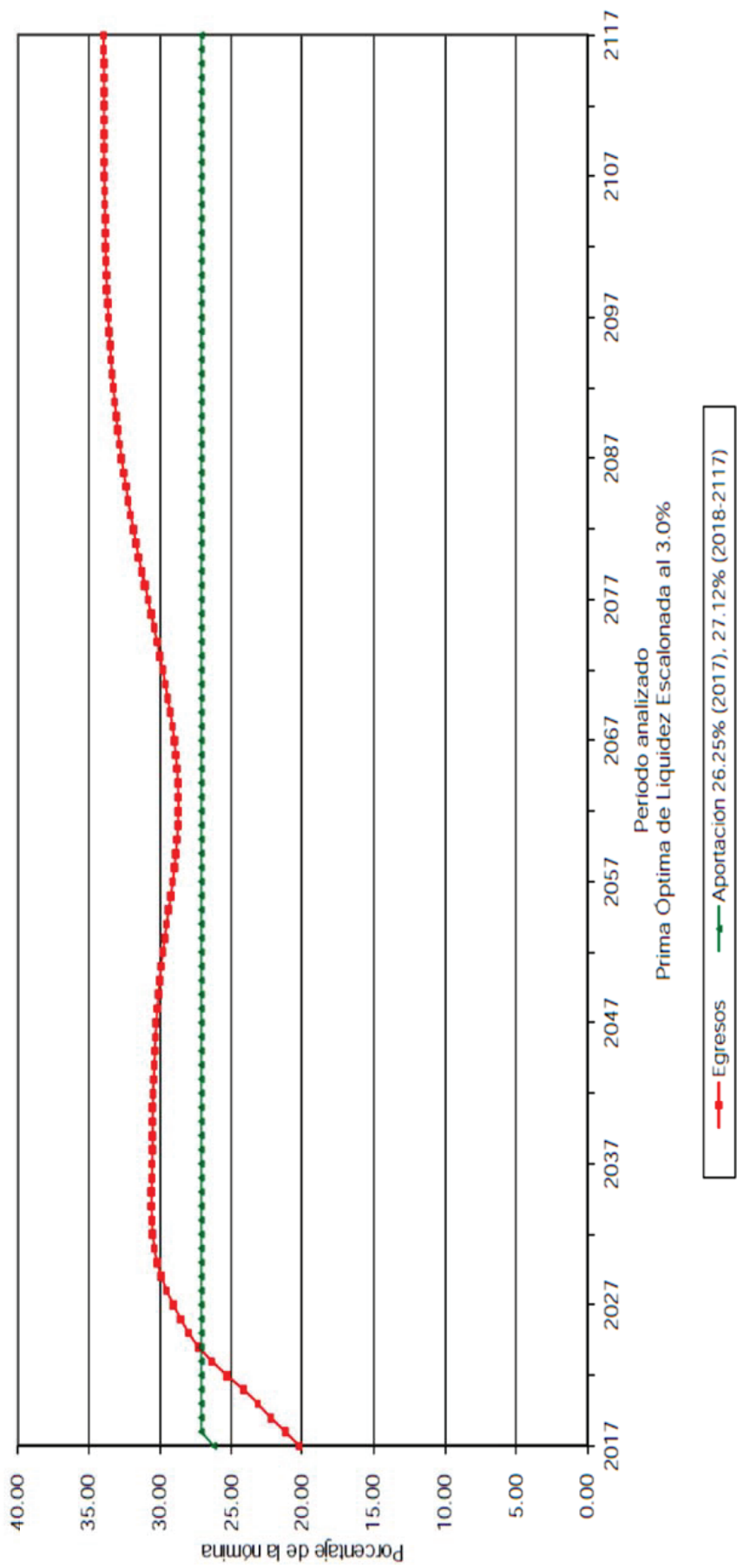
Gráfica 5a
Instituto de Seguridad y Servicios Sociales para los Servidores Públicos del
Estado de Aguascalientes
Comportamiento de los egresos y aportaciones futuras
Personal Total



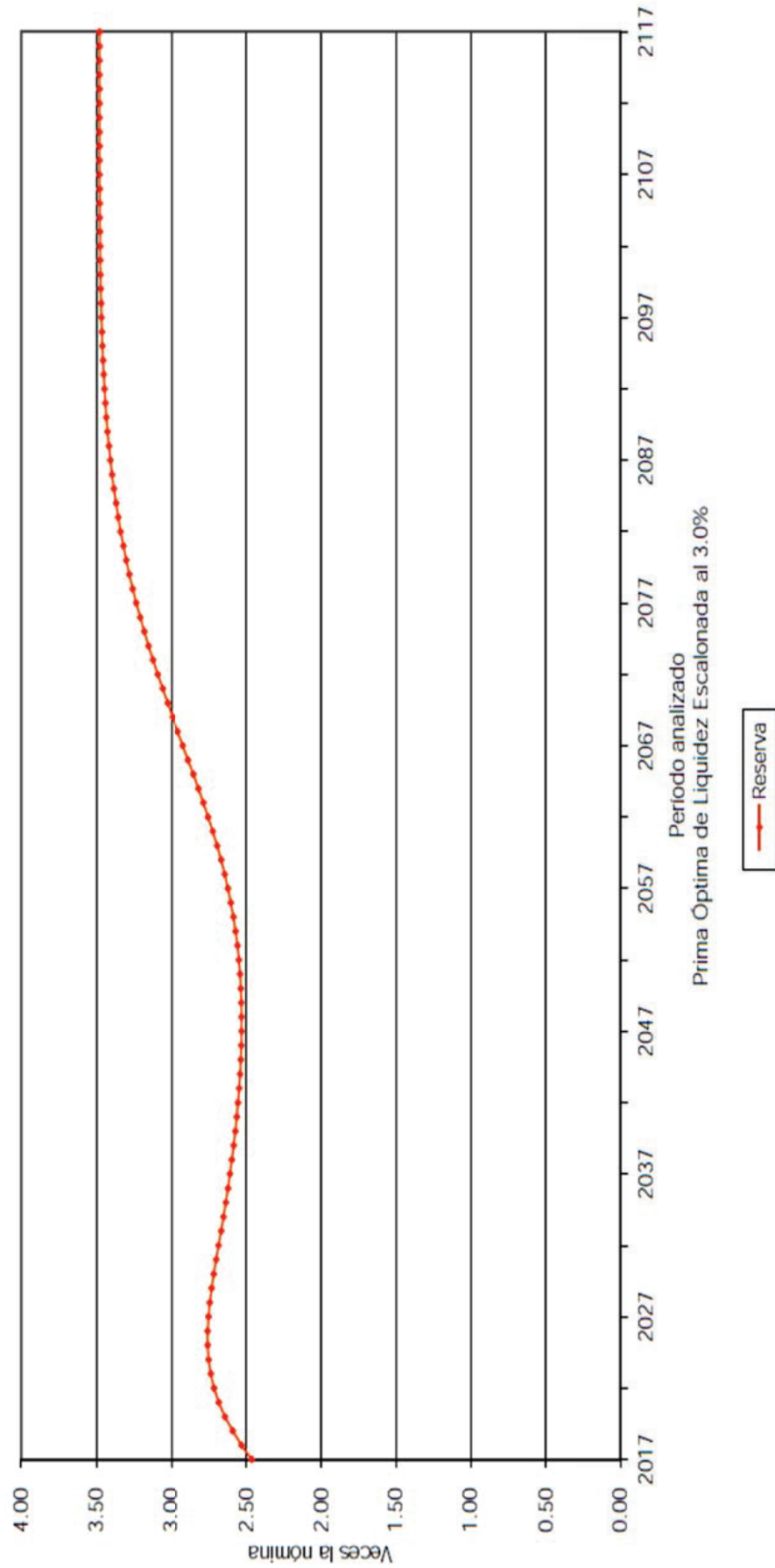
Gráfica 5b
Instituto de Seguridad y Servicios Sociales para los Servidores Públicos del
Estado de Aguascalientes
Comportamiento de las reservas futuras del fondo
Personal Total



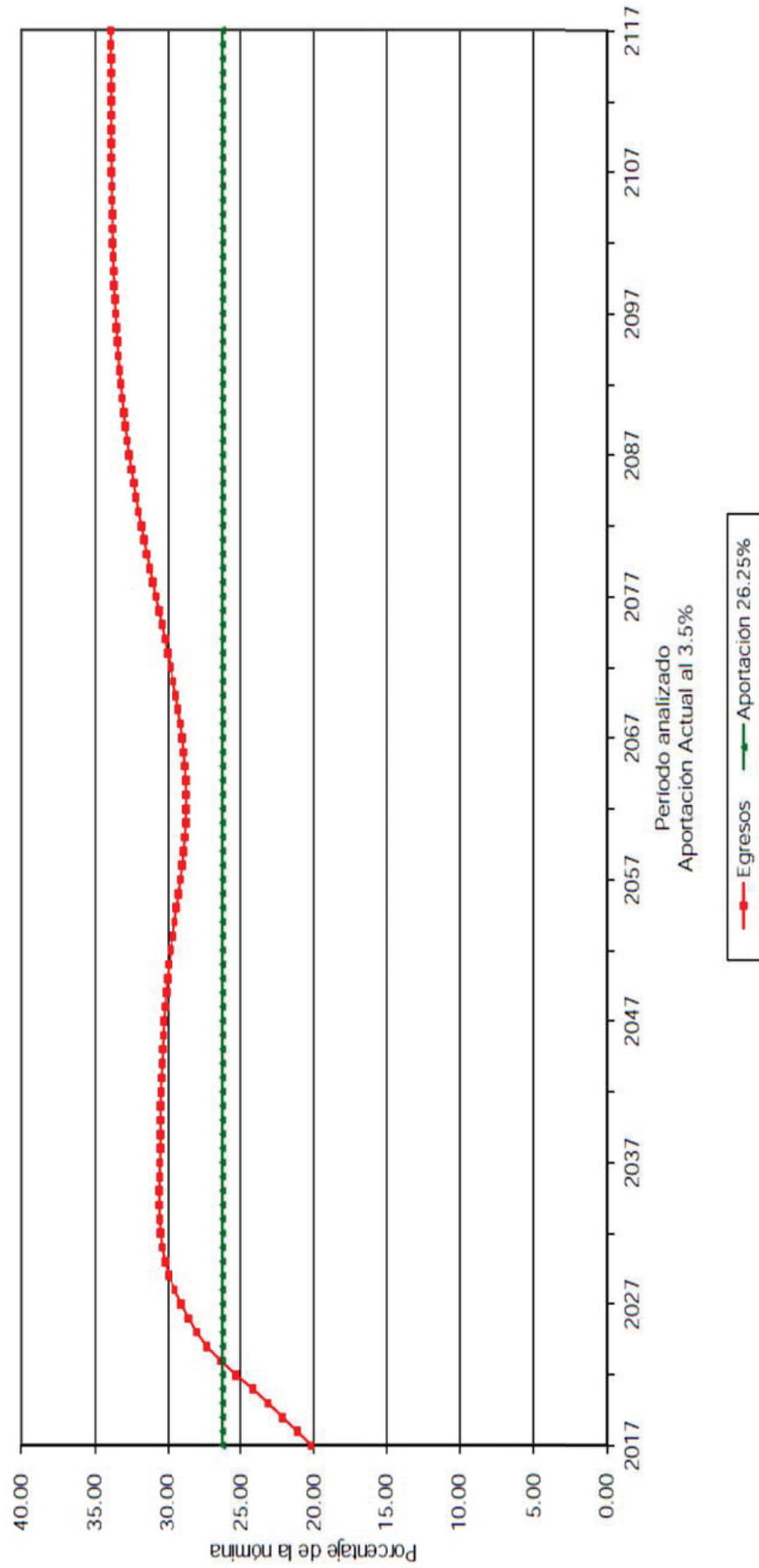
Gráfica 6a
Instituto de Seguridad y Servicios Sociales para los Servidores Públicos del
Estado de Aguascalientes
Comportamiento de los egresos y aportaciones futuras
Personal Total



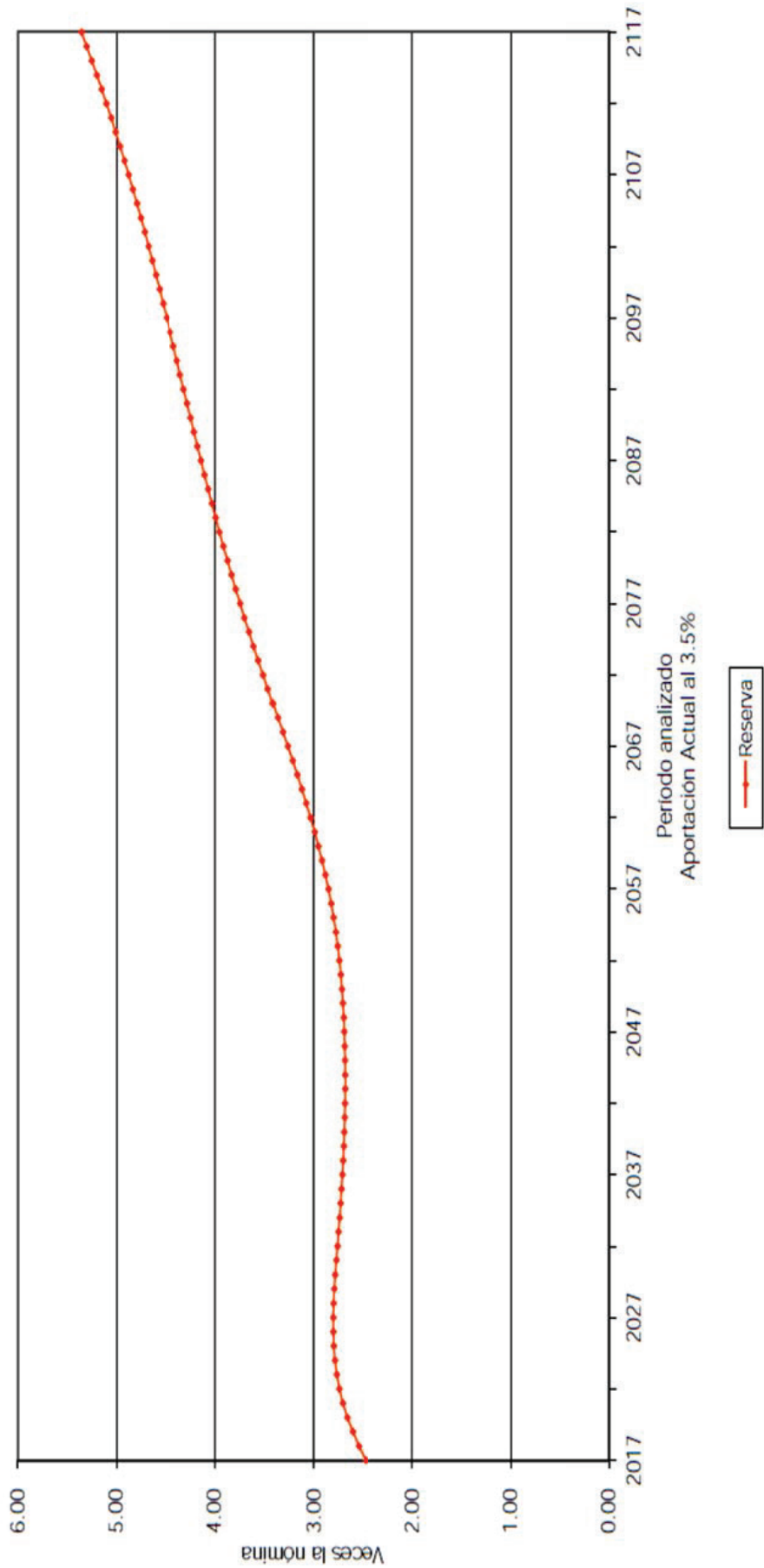
Gráfica 6b
Instituto de Seguridad y Servicios Sociales para los Servidores Públicos del
Estado de Aguascalientes
Comportamiento de las reservas futuras del fondo
Personal Total



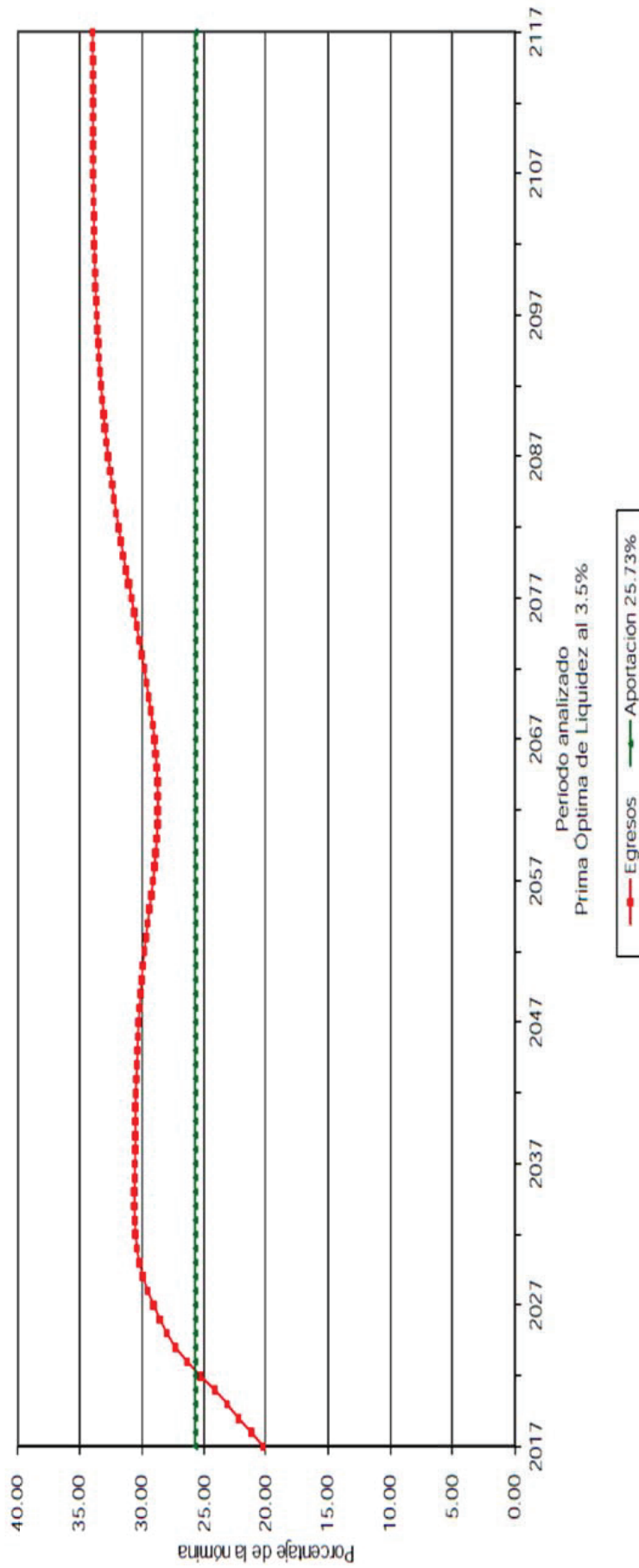
Gráfica 7a
Instituto de Seguridad y Servicios Sociales para los Servidores Públicos del
Estado de Aguascalientes
Comportamiento de los egresos y aportaciones futuras
Personal Total



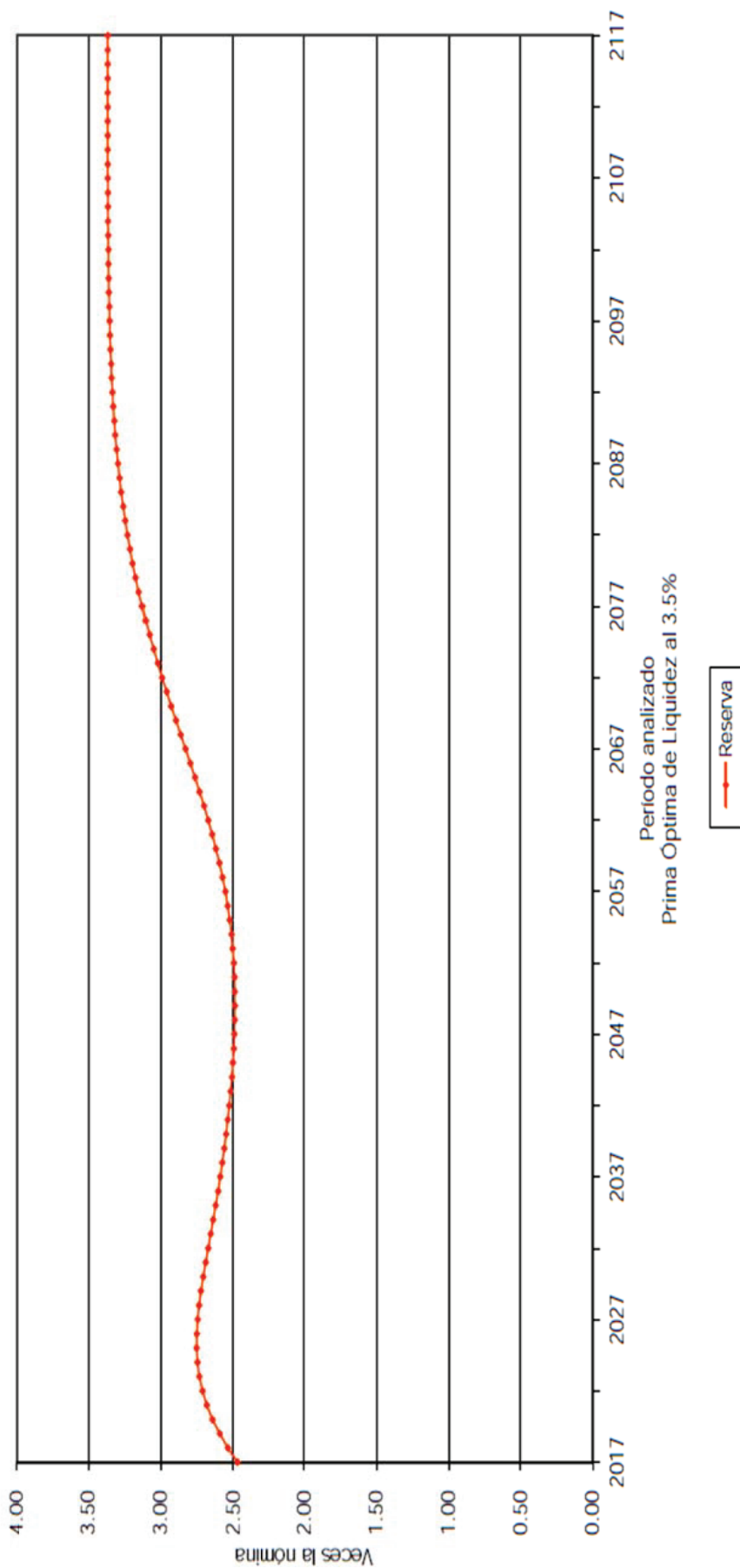
Gráfica 7b
Instituto de Seguridad y Servicios Sociales para los Servidores Públicos del Estado de Aguascalientes
Comportamiento de las reservas futuras del fondo Personal Total



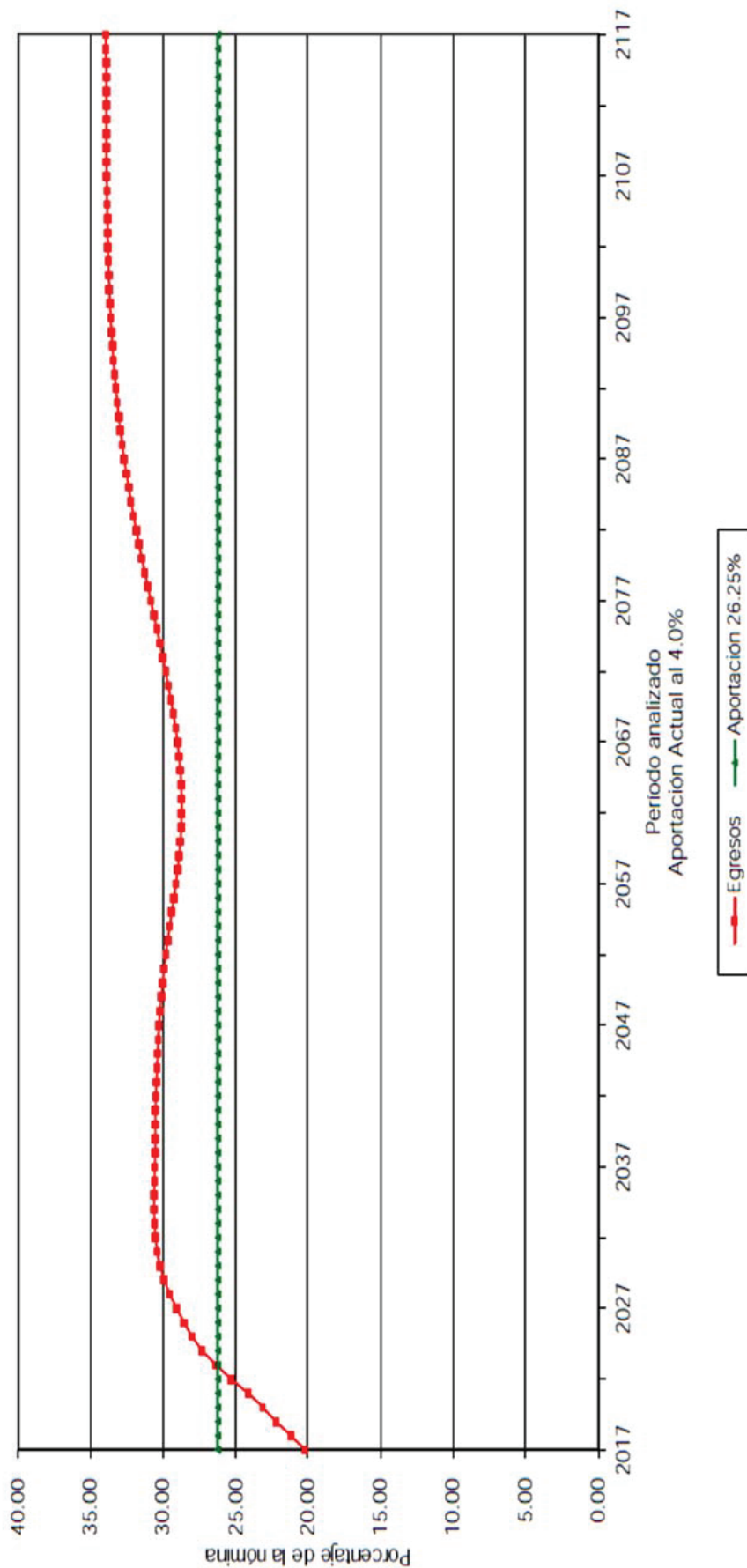
Gráfica 8a
Instituto de Seguridad y Servicios Sociales para los Servidores Públicos del
Estado de Aguascalientes
Comportamiento de los egresos y aportaciones futuras
Personal Total



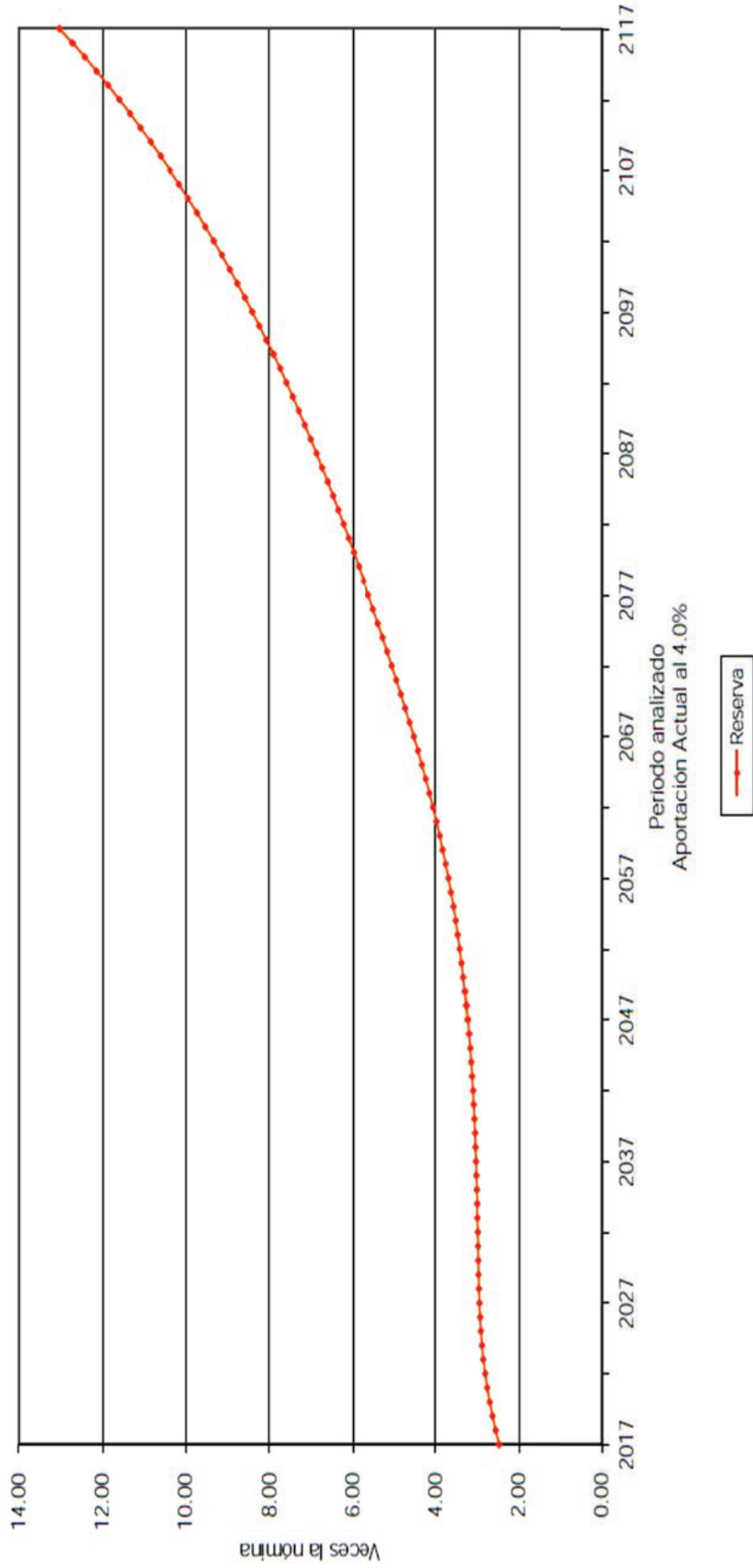
Gráfica 8b
Instituto de Seguridad y Servicios Sociales para los Servidores Públicos del
Estado de Aguascalientes
Comportamiento de las reservas futuras del fondo
Personal Total



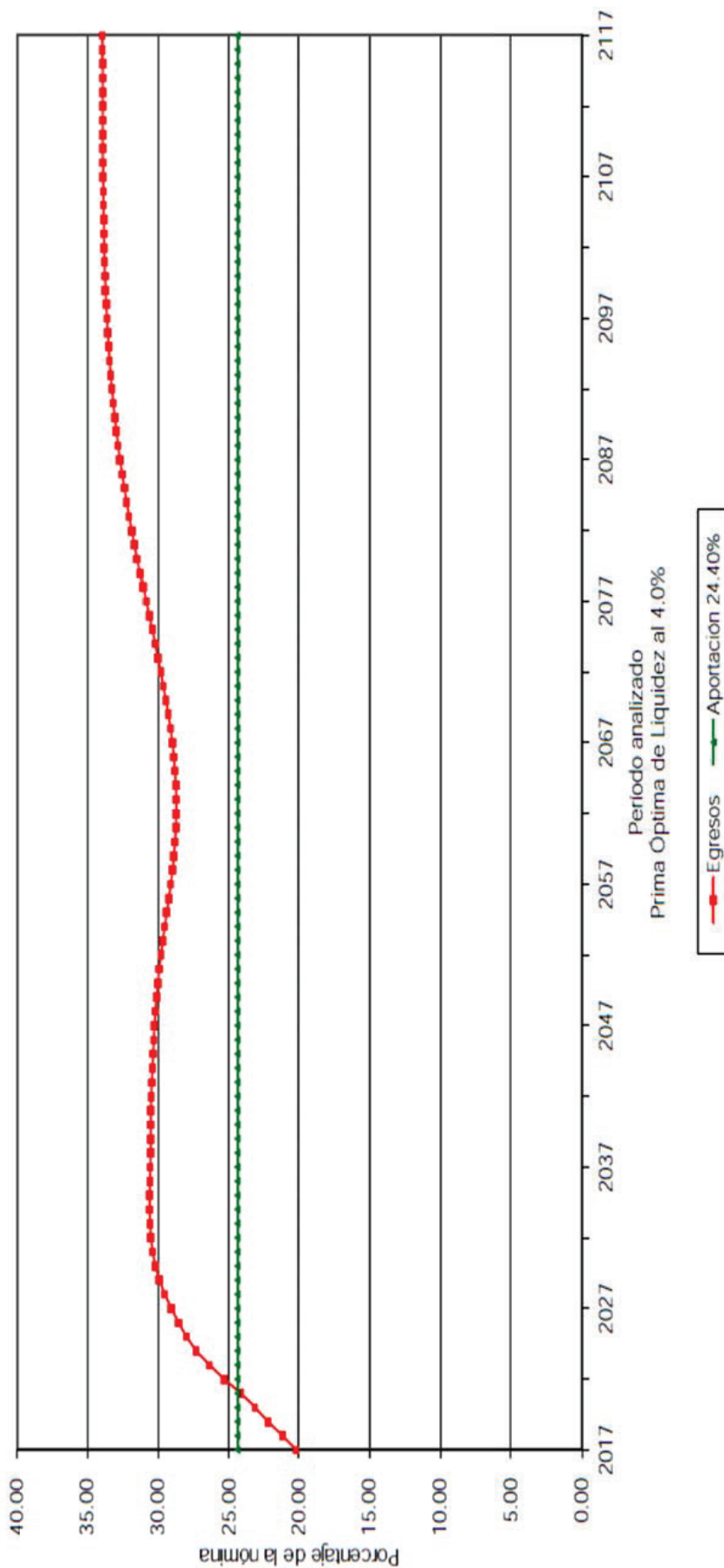
Gráfica 9a
Instituto de Seguridad y Servicios Sociales para los Servidores Públicos del
Estado de Aguascalientes
Comportamiento de los egresos y aportaciones futuras
Personal Total



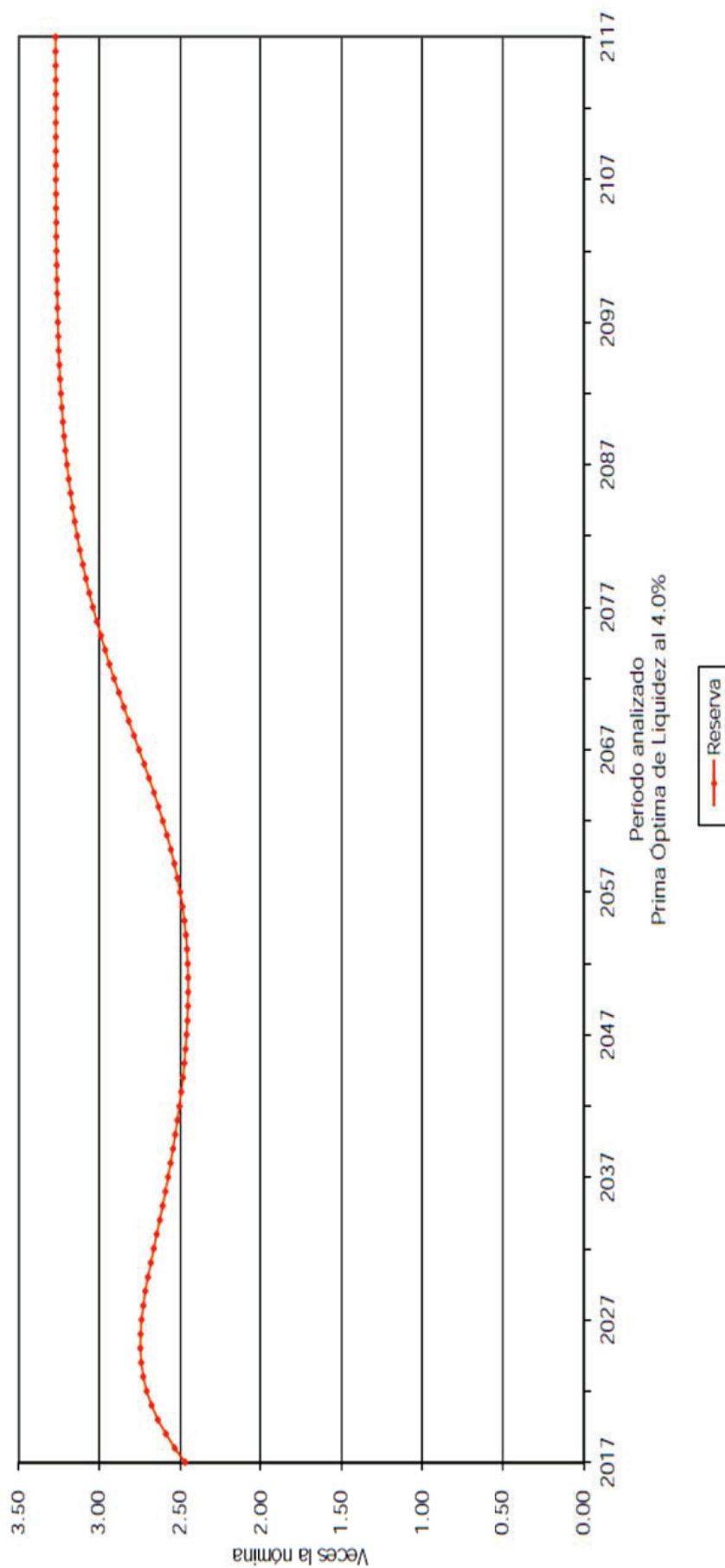
Gráfica 9b
Instituto de Seguridad y Servicios Sociales para los Servidores Públicos del
Estado de Aguascalientes
Comportamiento de las reservas futuras del fondo
Personal Total



Gráfica 10a
Instituto de Seguridad y Servicios Sociales para los Servidores Públicos del
Estado de Aguascalientes
Comportamiento de los egresos y aportaciones futuras
Personal Total



Gráfica 10b
Instituto de Seguridad y Servicios Sociales para los Servidores Públicos del
Estado de Aguascalientes
Comportamiento de las reservas futuras del fondo
Personal Total



VALUACIONES ACTUARIALES DEL NORTE

consultoría actuarial

VII) APORTACIONES EXTRAORDINARIAS

A continuación se muestran las aportaciones extraordinarias esperadas en pesos constantes de 2016 (cuadros) y como porcentaje de la nómina del personal activo (gráficas) que requeriría el Instituto para hacer frente a sus compromisos futuros.

Personal	Tasas de rendimiento	Valor Presente de Aportaciones Extraordinarias (Millones de Pesos)	Cuadros	Gráficas
Total	3.0%	\$ 2,309.06	4a	11a
	3.5%	\$ 112.52	5a	12a
	4.0%	\$ 0.00	6a	13a

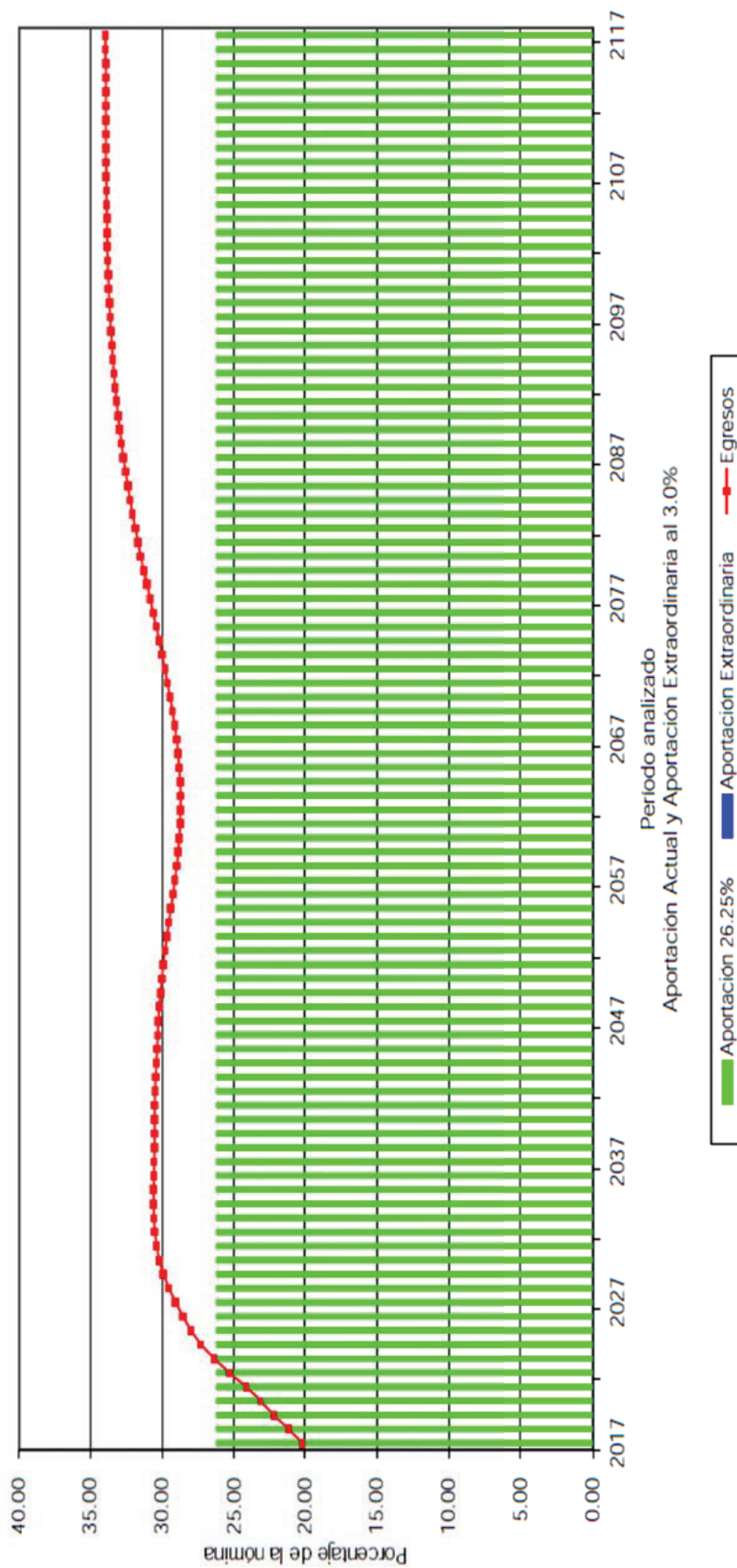
Cuadro 4a
Instituto de Seguridad y Servicios Sociales para los Servidores Públicos
Flujo de Egresos, Ingresos y Saldos

Personal Total

Tasa de Rendimiento del 3.00%
 Millones de Pesos

Año	Egresos	Cuotas		Aportaciones		Saldos
		Activos	Patrón	Extraordinarias		
2017	404.98	65.37	461.13	0.00	4.942.83	
2018	435.97	67.70	473.12	0.00	5.197.53	
2019	469.14	69.95	485.25	0.00	5.440.79	
2020	501.52	72.10	497.41	0.00	5.673.01	
2021	537.78	74.20	509.93	0.00	5.890.25	
2022	577.99	76.24	522.56	0.00	6.088.09	
2023	616.28	78.20	535.15	0.00	6.267.76	
2024	654.16	80.12	548.10	0.00	6.429.47	
2025	686.39	82.00	561.28	0.00	6.578.61	
2026	717.74	83.92	575.35	0.00	6.716.63	
2027	747.98	85.79	589.62	0.00	6.844.47	
2028	778.54	87.60	604.02	0.00	6.961.60	
2029	807.35	89.40	618.73	0.00	7.069.74	
2030	834.78	91.17	633.72	0.00	7.170.31	
2035	946.49	99.57	711.85	0.00	7.627.35	
2040	1,048.55	107.10	794.49	0.00	8.078.99	
2045	1,148.41	113.52	879.11	0.00	8.541.47	
2050	1,238.92	118.76	964.04	0.00	9.055.66	
2055	1,311.81	122.90	1,048.31	0.00	9.599.00	
2060	1,379.15	125.98	1,130.43	0.00	10.549.16	
2065	1,466.50	127.79	1,207.89	0.00	11.557.24	
2070	1,581.41	128.47	1,280.22	0.00	12.573.89	
2075	1,717.74	128.70	1,353.07	0.00	13.451.67	
2080	1,867.37	128.82	1,429.16	0.00	14.091.42	
2085	2,019.32	128.85	1,508.78	0.00	14.437.34	
2090	2,166.74	128.84	1,592.21	0.00	14.472.68	
2095	2,307.09	128.81	1,679.81	0.00	14.204.20	
2100	2,442.26	128.78	1,771.89	0.00	13.640.42	
2105	2,575.62	128.76	1,868.74	0.00	12.776.80	
2110	2,710.57	128.75	1,970.62	0.00	11.591.13	
2115	2,850.24	128.76	2,077.74	0.00	10.041.24	
2117	2,908.02	128.76	2,122.11	0.00	9.305.92	

Gráfica 11a
Instituto de Seguridad y Servicios Sociales para los Servidores Públicos del
Estado de Aguascalientes
Comportamiento de los egresos y aportaciones futuras
Personal Total



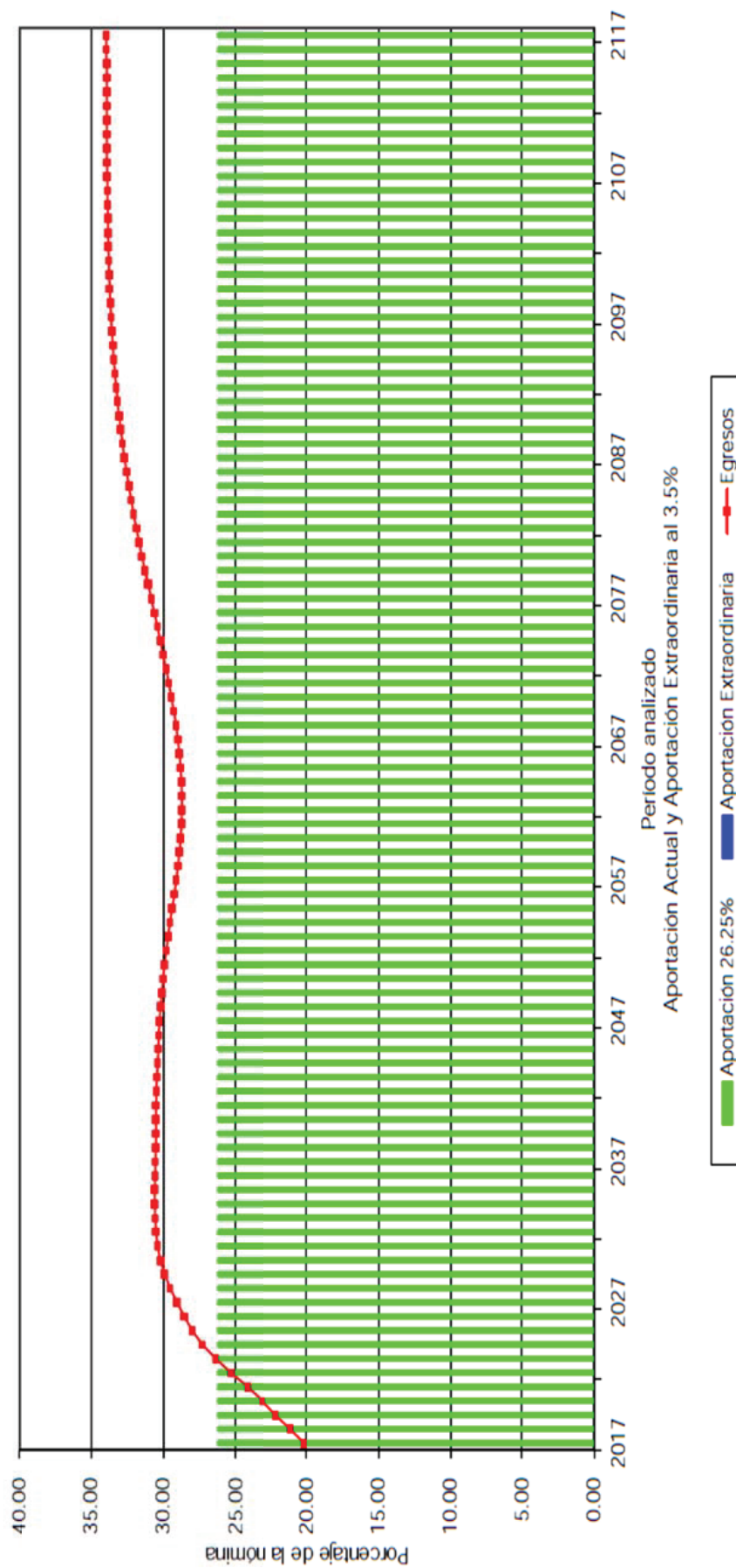
Cuadro 5a
Instituto de Seguridad y Servicios Sociales para los Servidores Públicos
Flujo de Egresos, Ingresos y Saldos

Personal Total

Tasa de Rendimiento del 3.50%
 Millones de Pesos

Año	Egresos	Cuotas		Aportaciones		Saldos
		Activos	Patron	Extraordinarias		
2017	404.98	65.37	461.13	0.00	4,966.53	
2018	435.97	67.70	473.12	0.00	5,247.02	
2019	469.14	69.95	485.25	0.00	5,518.22	
2020	501.52	72.10	497.41	0.00	5,780.52	
2021	537.78	74.20	509.93	0.00	6,030.00	
2022	577.99	76.24	522.56	0.00	6,262.23	
2023	616.28	78.20	535.15	0.00	6,478.43	
2024	654.16	80.12	548.10	0.00	6,678.79	
2025	686.39	82.00	561.28	0.00	6,868.70	
2026	717.74	83.92	575.35	0.00	7,049.62	
2027	747.98	85.79	589.62	0.00	7,222.52	
2028	778.54	87.60	604.02	0.00	7,386.89	
2029	807.35	89.40	618.73	0.00	7,544.48	
2030	834.78	91.17	633.72	0.00	7,696.75	
2035	946.49	99.57	711.85	0.00	8,447.98	
2040	1,048.55	107.10	794.49	0.00	9,260.96	
2045	1,148.41	113.52	879.11	0.00	10,164.59	
2050	1,238.92	118.76	964.04	0.00	11,215.52	
2055	1,311.81	122.90	1,048.31	0.00	12,511.35	
2060	1,379.15	125.98	1,130.43	0.00	14,156.07	
2065	1,466.50	127.79	1,207.89	0.00	16,132.57	
2070	1,581.41	128.47	1,280.22	0.00	18,326.49	
2075	1,717.74	128.70	1,353.07	0.00	20,627.83	
2080	1,867.37	128.82	1,429.16	0.00	22,978.64	
2085	2,019.32	128.85	1,508.78	0.00	25,369.99	
2090	2,166.74	128.84	1,592.21	0.00	27,839.81	
2095	2,307.09	128.81	1,679.81	0.00	30,459.75	
2100	2,442.26	128.78	1,771.89	0.00	33,315.62	
2105	2,575.62	128.76	1,868.74	0.00	36,494.77	
2110	2,710.57	128.75	1,970.62	0.00	40,083.76	
2115	2,850.24	128.76	2,077.74	0.00	44,168.79	
2117	2,908.02	128.76	2,122.11	0.00	45,961.32	

Gráfica 12a
 Instituto de Seguridad y Servicios Sociales para los Servidores Públicos del
 Estado de Aguascalientes
 Comportamiento de los egresos y aportaciones futuras
 Personal Total



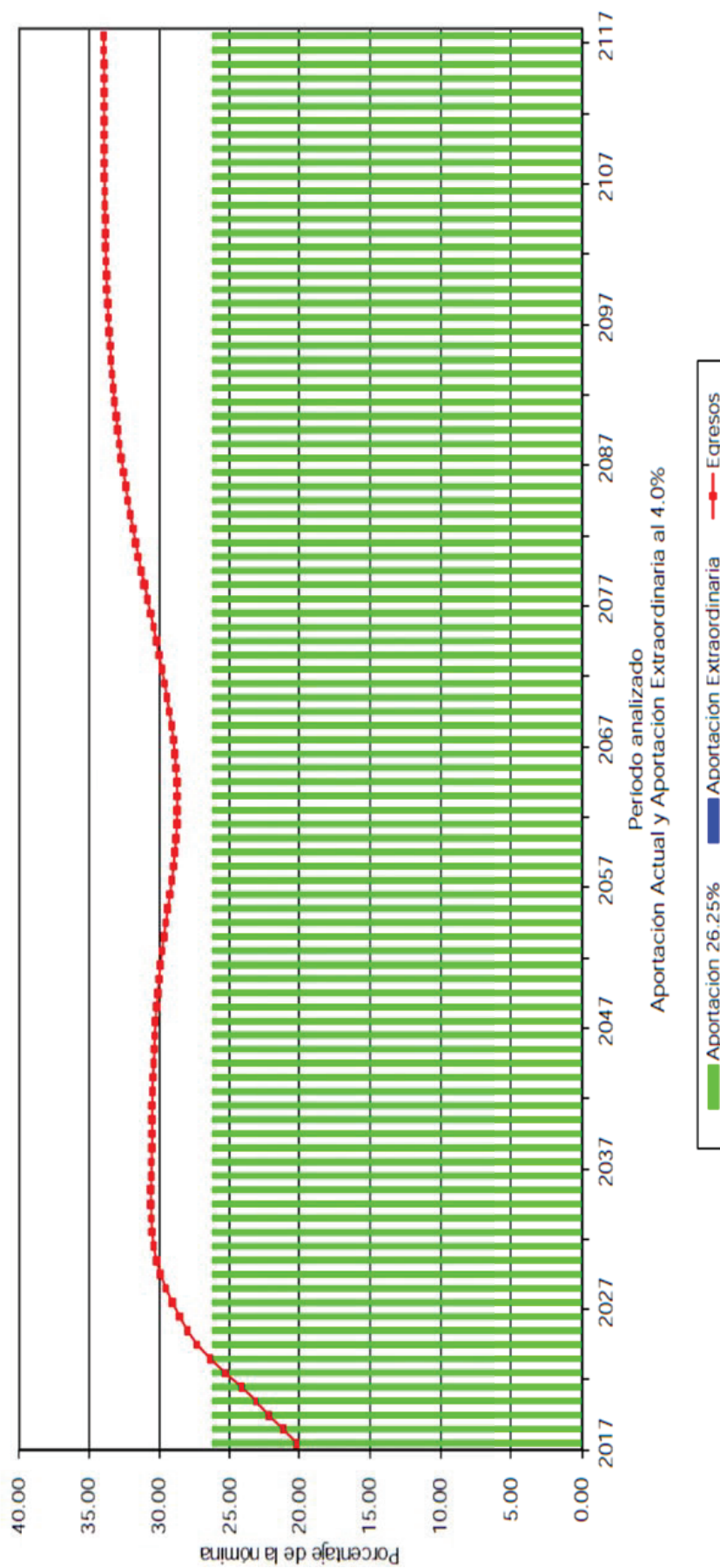
Cuadro 6a
Instituto de Seguridad y Servicios Sociales para los Servidores Públicos
Flujo de Egresos, Ingresos y Saldos

Personal Total

Tasa de Rendimiento del 4.00%
 Millones de Pesos

Año	Egresos	Cuentas Activas		Aportaciones		Saldos
		Egresos	Activos	Patron	Extraordinarias	
2017	404.98	65.37	461.13	0.00	0.00	4,990.22
2018	435.97	67.70	473.12	0.00	0.00	5,296.75
2019	469.14	69.95	485.25	0.00	0.00	5,596.39
2020	501.52	72.10	497.41	0.00	0.00	5,889.57
2021	537.78	74.20	509.93	0.00	0.00	6,172.43
2022	577.99	76.24	522.56	0.00	0.00	6,440.56
2023	616.28	78.20	535.15	0.00	0.00	6,695.20
2024	654.16	80.12	548.10	0.00	0.00	6,936.56
2025	686.39	82.00	561.28	0.00	0.00	7,170.06
2026	717.74	83.92	575.35	0.00	0.00	7,397.24
2027	747.98	85.79	589.62	0.00	0.00	7,619.12
2028	778.54	87.60	604.02	0.00	0.00	7,835.24
2029	807.35	89.40	618.73	0.00	0.00	8,047.46
2030	834.78	91.17	633.72	0.00	0.00	8,257.30
2035	946.49	99.57	711.85	0.00	0.00	9,344.51
2040	1,048.55	107.10	794.49	0.00	0.00	10,586.91
2045	1,148.41	113.52	879.11	0.00	0.00	12,035.74
2050	1,238.92	118.76	964.04	0.00	0.00	13,775.79
2055	1,311.81	122.90	1,048.31	0.00	0.00	15,940.91
2060	1,379.15	125.98	1,130.43	0.00	0.00	18,682.11
2065	1,466.50	127.79	1,207.89	0.00	0.00	22,040.85
2070	1,581.41	128.47	1,280.22	0.00	0.00	25,972.20
2075	1,717.74	128.70	1,353.07	0.00	0.00	30,447.35
2080	1,867.37	128.82	1,429.16	0.00	0.00	35,504.91
2085	2,019.32	128.85	1,508.78	0.00	0.00	41,252.50
2090	2,166.74	128.84	1,592.21	0.00	0.00	47,870.26
2095	2,307.09	128.81	1,679.81	0.00	0.00	55,604.33
2100	2,442.26	128.78	1,771.89	0.00	0.00	64,754.90
2105	2,575.62	128.75	1,868.74	0.00	0.00	75,672.52
2110	2,710.57	128.75	1,970.62	0.00	0.00	88,766.28
2115	2,850.24	128.76	2,077.74	0.00	0.00	104,517.05
2117	2,908.02	128.76	2,122.11	0.00	0.00	111,685.65

Gráfica 13a
Instituto de Seguridad y Servicios Sociales para los Servidores Públicos del
Estado de Aguascalientes
Comportamiento de los egresos y aportaciones futuras
Personal Total



VALUACIONES ACTUARIALES DEL NORTE

consultoría actuarial

IX. COMENTARIOS GENERALES

En la presente evaluación se puede observar que la nueva Ley requiere de aportaciones equivalentes al 27.11% de los sueldos base de cotización, bajo el escenario I o equivalentes al 25.73% de dichos sueldos, bajo el escenario II o equivalentes al 24.40% de dichos sueldos, bajo el escenario III.

Cabe aclarar que las aportaciones que se mencionan en el párrafo anterior, no incluyen el 2% de los sueldos base de cotización que serán destinados a la CUENTA DE AHORRO INDIVIDUAL.

Actualmente el ISSSSPEA recibe el 26.25% de los salarios de cotización. Con estos ingresos y con el incremento de la reserva el año de descapitalización sería en el año 2126 de acuerdo al escenario I.

Agradecemos la confianza depositada en nuestro despacho para el desarrollo de este trabajo.

Atentamente

Act. Fco. Miguel Aguirre Farias.
Cédula Prof. 768033
Actuario Certificado en Pasivos Contingentes No. 15.
CNSAR/VJ/DGNC/RA/041/2001/R-2015
C17-0064-1

Anexo 1

Instituto de Seguridad y Servicios Sociales para los Servidores Públicos del Estado de Aguascalientes

Informe sobre Estudios Actuariales - LDF

	Pensiones y jubilaciones	Salud	Riesgos de trabajo	Invalidez y vida	Otras prestaciones sociales	Total
Tipo de Sistema						
Prestación laboral o Fondo general para trabajadores del estado o municipio	Prestación Laboral		Prestación Laboral	Prestación Laboral	Prestación Laboral	Prestación Laboral
Beneficio definido, Contribución definida o Mixto	Beneficio Definido		Beneficio Definido	Beneficio Definido	Beneficio Definido	Beneficio Definido
Población afiliada						
Activos						19,267
Edad máxima						89.00
Edad mínima						18.00
Edad promedio						42.70
Pensionados y Jubilados	2,277		177	1,620		4,075
Edad máxima	90.00		83.00	90.00		90.00
Edad mínima	43.00		26.00	19.00		19.00
Edad promedio	66.02		51.53	63.47		64.36
Beneficiarios	1					
Promedio de años de servicio (trabajadores activos)						10.06
Aportación individual al plan de pension como % del salario *						Sobre salario base 4.00%
						Sobre Sueldo base 22.25 % Sobre ayuda de despensa, renta y transporte 26.25% Sobre quinquenio 26.25% Sobre aguinaldo 26.25%
Aportación del ente público al plan de pension como % del salario *						10.15% 1.70% 57.36 24.18
Crecimiento esperado de los pensionados y jubilados (como %)						
Crecimiento esperado de los activos (como %)						
Edad de Jubilación o Pension						
Esperanza de vida						
Ingresos del Fondo						
Ingresos Anuales al Fondo de Pensiones						526,502,284.49
Nomina anual						
Activos						1,966,395,086.80
Pensionados y Jubilados	210,058,258.61		7,854,999.48	78,069,388.20		296,060,957.67
Beneficiarios de Pensionados y Jubilados	78,311.39					
Monto mensual por pensión						
Máximo	106,824.32		15,360.48	81,943.16		106,824.32
Mínimo	334.39		582.60	107.77		107.77
Promedio	7,687.68		3,698.21	4,015.92		6,052.81
Monto de la reserva						4,679,123,355.75
Valor presente de las obligaciones						
Pensiones y Jubilaciones en curso de pago	3,273,105,556.96	56,299,933.39	125,226,933.49	1,015,777,032.18	32,420,408.50	4,502,829,864.52
Generación actual	11,554,312,816.45	202,450,530.74	267,588,237.37	1,252,458,611.02	1,087,999,916.59	14,364,810,112.18
Generaciones futuras	13,488,721,022.45	371,914,603.22	1,496,661,445.69	3,123,008,898.09	2,409,890,087.93	20,890,196,057.37
Valor presente de las contribuciones asociadas a los sueldos futuros de cotización 3.00%						
Generación actual						674,873,337.39
Generaciones futuras						2,688,367,665.70
Valor presente de aportaciones futuras						
Generación actual						4,743,191,976.53
Generaciones futuras						24,663,216,725.70
Otros ingresos						0.00
Deficit/superávit actuarial						
Generación actual						(8,770,451,307.03)
Generaciones futuras						6,461,388,334.02
Periodo de suficiencia						
Año de descapitalización						Perenne
Tasa de rendimiento						3.00%
Estudio actuarial						
Año de elaboración del estudio actuarial						2017
Empresa que elaboro el estudio actuarial						Valuaciones Actuariales del Norte, S. C.

* Las cuotas y aportaciones que se muestran, corresponden únicamente a lo destinado al fondo de pensiones y prestaciones contingentes.

VALUACIONES ACTUARIALES DEL NORTE

consultoría actuarial

Anexo 2

Índice de las hojas de trabajo de los resultados actuariales complementarios

Formato	Descripción
Formato 1	Datos y promedios generales del personal activo
Formato 2	Matriz de edades y antigüedades del personal activo
Formato 2 - 1	Gráfica de distribución de trabajadores por antigüedad
Formato 2 - 2	Gráfica de distribución de trabajadores por edad
Formato 3	Matriz de sueldos por edad y antigüedad
Formato 3 - 1	Gráfica de distribución de sueldos por antigüedad
Formato 3 - 2	Gráfica de distribución de sueldos por edad
Formato 4	Datos y promedios generales de las pensiones en curso de pago
Formato 5	Número de pensiones en curso de pago por edad y tipo de pensión por causas ajenas al trabajo
Formato 6	Número de pensiones en curso de pago por edad y tipo de pensión por causas del trabajo
Formato 7	Resultados de las Proyecciones Demográficas - Número de Trabajadores
Formato 7 - 1	Gráfica de número de trabajadores por generación
Formato 7 - 2	Gráfica de número de trabajadores que ingresan y salen en el año
Formato 8	Número de trabajadores de las cinco primeras generaciones de nuevos integrantes
Formato 8 - 1	Gráfica de número de trabajadores de las cinco primeras generaciones de nuevos integrantes
Formato 9	Edad y antigüedad promedio de los trabajadores
Formato 9 - 1	Gráfica de edad y antigüedad promedio de los trabajadores
Formato 9 - 2	Gráfica de edad y antigüedad promedio de los trabajadores que salen en el año
Formato 10	Número de trabajadores con derecho adquirido a pensión
Formato 10 - 1	Gráfica del número de trabajadores con derecho adquirido a pensión
Formato 11	Jubilaciones esperadas aritméticas de la generación actual
Formato 12	Jubilaciones esperadas aritméticas de las nuevas generaciones
Formato 13	Jubilaciones esperadas actuariales de la generación actual
Formato 14	Jubilaciones esperadas actuariales de las nuevas generaciones
Formato 15	Número de pensiones en curso de pago
Formato 15 - 1	Gráfica de pensiones por Antigüedad, edad y antigüedad, cesantía, vejez o similares
Formato 15 - 2	Gráfica de pensiones por causas ajenas al trabajo
Formato 15 - 3	Gráfica de pensiones por causas del trabajo
Formato 15 - 4	Gráfica de pagos únicos
Formato 16	Número de pensiones de la generación actual
Formato 16 - 1	Gráfica de pensiones por Antigüedad, edad y antigüedad, cesantía, vejez o similares
Formato 16 - 2	Gráfica de pensiones por causas ajenas al trabajo
Formato 16 - 3	Gráfica de pensiones por causas del trabajo
Formato 16 - 4	Gráfica de pagos únicos

VALUACIONES ACTUARIALES DEL NORTE

consultoría actuarial

Formato	Descripción
Formato 17	Número de pensiones de las nuevas generaciones
<i>Formato 17 - 1</i>	Gráfica de pensiones por Antigüedad, edad y antigüedad, cesantía, vejez o similares
<i>Formato 17 - 2</i>	Gráfica de pensiones por causas ajenas al trabajo
<i>Formato 17 - 3</i>	Gráfica de pensiones por causas del trabajo
<i>Formato 17 - 4</i>	Gráfica de pagos únicos
Formato 18	Número de pensiones de todas las generaciones
<i>Formato 18 - 1</i>	Gráfica de pensiones por Antigüedad, edad y antigüedad, cesantía, vejez o similares
<i>Formato 18 - 2</i>	Gráfica de pensiones por causas ajenas al trabajo
<i>Formato 18 - 3</i>	Gráfica de pensiones por causas del trabajo
<i>Formato 18 - 4</i>	Gráfica de pagos únicos
Formato 19	Número de pensionados con derecho a gastos médicos
<i>Formato 19 - 1</i>	Gráfica del número de pensionados con derecho a gastos médicos por generación
<i>Formato 19 - 2</i>	Gráfica del número de pensionados con derecho a gastos médicos totales
Formato 20	Número de trabajadores activos por cada pensionado
Formato 21	Número de pensionados por generación
<i>Formato 21 - 1</i>	Gráfica del número de pensionados por generación sin beneficiarios
<i>Formato 21 - 2</i>	Gráfica del número de pensionados por generación con beneficiarios
Formato 22	Número de pensiones de la primera generación derivadas de la generación actual
Formato 23	Número de pensiones de la segunda generación derivadas de la generación actual
Formato 24	Número de pensiones de la tercera generación derivadas de la generación actual
Formato 25	Número de pensiones de la cuarta generación derivadas de la generación actual
Formato 26	Número de pensiones de la quinta generación derivadas de la generación actual
Formato 27	Número de pensiones de la primera generación derivadas de las nuevas generaciones
Formato 28	Número de pensiones de la segunda generación derivadas de las nuevas generaciones
Formato 29	Número de pensiones de la tercera generación derivadas de las nuevas generaciones
Formato 30	Número de pensiones de la cuarta generación derivadas de las nuevas generaciones
Formato 31	Número de pensiones de la quinta generación derivadas de las nuevas generaciones
Formato 32	Resultados de las Proyecciones Financieras - Monto de los salarios de cotización de los trabajadores
<i>Formato 32 - 1</i>	Gráfica del monto de los salarios de cotización de los trabajadores por generación
<i>Formato 32 - 2</i>	Gráfica de monto de los salarios de cotización de los trabajadores que ingresan y salen en el año
Formato 33	Monto de los salarios de cotización de los trabajadores de las primeras cinco generaciones de nuevos ingresantes

VALUACIONES ACTUARIALES DEL NORTE

consultoría actuarial

Formato	Descripción
<i>Formato 33 - 1</i>	Gráfica del monto de los salarios de cotización de los trabajadores de las primeras cinco generaciones de nuevos ingresantes
Formato 34	Monto de las pensiones de los trabajadores con derecho adquirido a pensión
<i>Formato 34 - 1</i>	Gráfica del monto de las pensiones de los trabajadores con derecho adquirido a pensión
Formato 35	Monto de las pensiones en curso de pago
<i>Formato 35 - 1</i>	Gráfica de pensiones por Antigüedad, edad y antigüedad, cesantía, vejez o similares
<i>Formato 35 - 2</i>	Gráfica de pensiones por causas ajenas al trabajo
<i>Formato 35 - 3</i>	Gráfica de pensiones por causas del trabajo
<i>Formato 35 - 4</i>	Gráfica de pagos únicos
Formato 36	Monto de las pensiones de la generación actual
<i>Formato 36 - 1</i>	Gráfica de pensiones por Antigüedad, edad y antigüedad, cesantía, vejez o similares
<i>Formato 36 - 2</i>	Gráfica de pensiones por causas ajenas al trabajo
<i>Formato 36 - 3</i>	Gráfica de pensiones por causas del trabajo
<i>Formato 36 - 4</i>	Gráfica de pagos únicos
Formato 37	Monto de las pensiones de las nuevas generaciones
<i>Formato 37 - 1</i>	Gráfica de pensiones por Antigüedad, edad y antigüedad, cesantía, vejez o similares
<i>Formato 37 - 2</i>	Gráfica de pensiones por causas ajenas al trabajo
<i>Formato 37 - 3</i>	Gráfica de pensiones por causas del trabajo
<i>Formato 37 - 4</i>	Gráfica de pagos únicos
Formato 38	Monto de las pensiones de todas las generaciones
<i>Formato 38 - 1</i>	Gráfica de pensiones por Antigüedad, edad y antigüedad, cesantía, vejez o similares
<i>Formato 38 - 2</i>	Gráfica de pensiones por causas ajenas al trabajo
<i>Formato 38 - 3</i>	Gráfica de pensiones por causas del trabajo
<i>Formato 38 - 4</i>	Gráfica de pagos únicos
Formato 39	Monto de los gastos médicos de pensionados
<i>Formato 39 - 1</i>	Gráfica del monto de los gastos médicos de pensionados por generación
<i>Formato 39 - 2</i>	Gráfica del monto de los gastos médicos de pensionados totales
Formato 40	Monto de las pensiones de la primera generación derivadas de la generación actual
Formato 41	Monto de las pensiones de la segunda generación derivadas de la generación actual
Formato 42	Monto de las pensiones de la tercera generación derivadas de la generación actual
Formato 43	Monto de las pensiones de la cuarta generación derivadas de la generación actual
Formato 44	Monto de las pensiones de la quinta generación derivadas de la generación actual
Formato 45	Monto de las pensiones de la primera generación derivadas de las nuevas generaciones
Formato 46	Monto de las pensiones de la segunda generación derivadas de las nuevas generaciones
Formato 47	Monto de las pensiones de la tercera generación derivadas de las nuevas

VALUACIONES ACTUARIALES DEL NORTE

consultoría actuarial

Formato	Descripción
	generaciones
Formato 48	Monto de las pensiones de la cuarta generación derivadas de las nuevas generaciones
Formato 49	Monto de las pensiones de la quinta generación derivadas de las nuevas generaciones
Formato 50	Monto anual de los sueldos futuros
Formato 51	Monto de los egresos futuros de pensionados
Formato 51 - 1	Gráfica del monto de los egresos futuros de pensionados por generación
Formato 51 - 2	Gráfica del monto de los egresos futuros de pensionados totales
Formato 52	Monto de los egresos y aportaciones futuras
Formato 52 - 1	Gráfica del monto de los egresos y aportaciones futuras
Formato 53	Monto anual de las reservas futuras
Formato 53 - 1	Gráfica del monto anual de las reservas futuras Escenario 1
Formato 53 - 2	Gráfica del monto anual de las reservas futuras Escenario 2
Formato 54	Monto anual de las aportaciones extraordinarias
Formato 55	Flujo de esperado de egresos, aportaciones y aportaciones adicionales Escenario 1
Formato 56	Flujo de esperado de egresos, aportaciones y aportaciones adicionales Escenario 2

ANEXO 2A
PRESUPUESTO DE EGRESOS PARA EL EJERCICIO FISCAL 2018
ARTÍCULO 70
INSTITUTO DE EDUCACIÓN DEL ESTADO DE AGUASCALIENTES
DESGLOSE DE PLAZAS DEL MAGISTERIO

NIVEL	FEDERAL	ESTATAL	VACANTES EN PROCESO DE ASIGNACIÓN	TOTAL
APOYO Y ASISTENCIA (UPN)	36	-	1	37
AYUDANTES DE TALLER	5	-	-	5
AYUDANTES DE TALLER PRIMARIA	1	-	-	1
AYUDANTES DIVERSOS	118	7	5	130
CIENCIA Y MEJORAMIENTO PROFESIONAL DEL MAGISTERIO	38	-	3	41
DOCENTE DE HORAS	3	-	-	3
DOCENTE DE JORNADA	24	-	3	27
DOCENTES ISSSPEA MUNICIPIO	3	281	49	333
DOCENTES ISSSPEA TELESECUNDARIAS	-	1	-	1
EDUCACIÓN ESPECIAL	803	18	25	846
EDUCACIÓN FÍSICA	2,120	199	342	2,661
EDUCACIÓN PARA ADULTOS	1	-	2	3
EDUCACIÓN TECNOLÓGICA	1	-	3	4
ENSEÑANZA SUPERIOR	1	-	1	2
JEFE DE TALLER	1	-	-	1
JEFES DE TALLER	-	117	-	117
MANDOS MEDIOS	-	35	3	38
MISIONES CULTURALES	8	6	-	14
NORMALES	620	8	31	659
PERSONAL PARA ENSEÑANZAS ARTÍSTICAS Y MUSICALES	546	36	85	667
PREESCOLAR	2,129	13	127	2,269

NIVEL	FEDERAL	ESTATAL	VACANTES EN PROCESO DE ASIGNACIÓN	TOTAL
PREFECTOS	278	10	3	291
PRIMARIA	4,882	14	319	5,215
SECUNDARIAS GENERALES	4,801	234	537	5,572
SECUNDARIAS TÉCNICAS	4,634	164	491	5,289
SERVIDORES PÚBLICOS SUPERIORES	1	-	1	2
TÉCNICOS	3,730	144	20	3,894
TELESECUNDARIAS	1,244	-	83	1,327
TOTAL DE PLAZAS	26,028	1,287	2,134	29,449

DESGLOSE POR TIPO DE PLAZA				
FUENTE	BASE	CONFIANZA	VACANTE	TOTAL
FEDERAL	25,985	43	2,134	28,162
ESTATAL	1,277	10	-	1,287
TOTAL	27,262	53	2,134	29,449

ANEXO 2B
PRESUPUESTO DE EGRESOS PARA EL EJERCICIO FISCAL 2018
ARTÍCULO 70
INSTITUTO DE EDUCACIÓN DEL ESTADO DE AGUASCALIENTES
TABULADOR DOCENTE

PUESTO	MODELO	CONCEPTO	PERC- DED	NIVEL SDO	QNA INI	QNA FIN	IMPORTE MENSUAL
E0101	DOCENTE BÁSICO	07	P	07	201717	999999	17,440.98
E0101	DOCENTE BÁSICO	07	P	7A	201717	999999	20,992.95
E0101	DOCENTE BÁSICO	07	P	7B	201717	999999	25,779.24
E0101	DOCENTE BÁSICO	07	P	BC	201717	999999	29,968.48
E0101	DOCENTE BÁSICO	07	P	7C	201717	999999	34,157.39
E0101	DOCENTE BÁSICO	07	P	7D	201717	999999	43,834.73
E0101	DOCENTE BÁSICO	07	P	7E	201717	999999	56,221.35
E0101	DOCENTE BÁSICO	38	P	07	200410	999999	186.65
E0101	DOCENTE BÁSICO	39	P	07	201701	999999	270.88
E0101	DOCENTE BÁSICO	44	P	07	200905	999999	851.22
E0101	DOCENTE BÁSICO	88	P	07	200010	999999	940.69
E0101	DOCENTE BÁSICO	CP	P	07	201717	999999	5,247.41
E0101	DOCENTE BÁSICO	CR	P	7A	201501	999999	961.97
E0101	DOCENTE BÁSICO	CR	P	7B	201501	999999	961.97
E0101	DOCENTE BÁSICO	CR	P	BC	201501	999999	961.97
E0101	DOCENTE BÁSICO	CR	P	7C	201501	999999	961.97
E0101	DOCENTE BÁSICO	CR	P	7D	201501	999999	961.97
E0101	DOCENTE BÁSICO	CR	P	7E	201501	999999	961.97
E0101	DOCENTE BÁSICO	DO	P	07	199610	999999	55.70
E0101	DOCENTE BÁSICO	E8	P	07	199610	999999	630.00
E0101	DOCENTE BÁSICO	E9	P	07	199610	999999	610.30
E0101	DOCENTE BÁSICO	FC	P	07	201701	999999	1,627.10
E0101	DOCENTE BÁSICO	KW	P	07	201601	999999	1,811.25
E0101	DOCENTE BÁSICO	KW	P	7A	201601	999999	1,811.25
E0101	DOCENTE BÁSICO	KW	P	7B	201601	999999	1,811.25
E0101	DOCENTE BÁSICO	KW	P	BC	201601	999999	1,811.25
E0101	DOCENTE BÁSICO	KW	P	7C	201601	999999	1,811.25
E0101	DOCENTE BÁSICO	KW	P	7D	201601	999999	1,811.25
E0101	DOCENTE BÁSICO	KW	P	7E	201601	999999	1,811.25
E0101	DOCENTE BÁSICO	L1	P	07	199610	999999	4.65

PUESTO	MODELO	CONCEPTO	PERC- DED	NIVEL SDO	QNA INI	QNA FIN	IMPORTE MENSUAL
E0101	DOCENTE BÁSICO	L2	P	07	199610	999999	7.70
E0101	DOCENTE BÁSICO	L3	P	07	199610	999999	11.95
E0101	DOCENTE BÁSICO	LT	P	07	199610	999999	23.90
E0101	DOCENTE BÁSICO	MA	P	07	199610	999999	46.40
E0101	DOCENTE BÁSICO	Q1	P	07	199710	999999	94.72
E0101	DOCENTE BÁSICO	Q2	P	07	199710	999999	116.32
E0101	DOCENTE BÁSICO	Q3	P	07	199710	999999	170.43
E0101	DOCENTE BÁSICO	Q4	P	07	199710	999999	227.81
E0101	DOCENTE BÁSICO	Q5	P	07	199710	999999	285.93
E0101	DOCENTE BÁSICO	R9	P	07	201201	999999	126.75
E0101	DOCENTE BÁSICO	R9	P	7A	201301	999999	126.75
E0101	DOCENTE BÁSICO	R9	P	7B	201301	999999	126.75
E0101	DOCENTE BÁSICO	R9	P	BC	201301	999999	126.75
E0101	DOCENTE BÁSICO	R9	P	7C	201301	999999	126.75
E0101	DOCENTE BÁSICO	R9	P	7D	201301	999999	126.75
E0101	DOCENTE BÁSICO	R9	P	7E	201301	999999	126.75
E0101	DOCENTE BÁSICO	sc	P	07	200210	999999	847.64
E0105	DOCENTE BÁSICO	07	P	07	201717	999999	19,482.21
E0105	DOCENTE BÁSICO	07	P	7A	201717	999999	23,656.00
E0105	DOCENTE BÁSICO	07	P	7B	201717	999999	28,948.68
E0105	DOCENTE BÁSICO	07	P	BC	201717	999999	33,580.42
E0105	DOCENTE BÁSICO	07	P	7C	201717	999999	38,211.51
E0105	DOCENTE BÁSICO	07	P	7D	201717	999999	48,910.70
E0105	DOCENTE BÁSICO	07	P	7E	201717	999999	62,793.78
E0105	DOCENTE BÁSICO	38	P	07	200409	999999	186.65
E0105	DOCENTE BÁSICO	39	P	07	201701	999999	270.88
E0105	DOCENTE BÁSICO	44	P	07	200905	999999	897.02
E0105	DOCENTE BÁSICO	88	P	07	200010	999999	1,046.36
E0105	DOCENTE BÁSICO	CP	P	07	201717	999999	5,247.41
E0105	DOCENTE BÁSICO	CR	P	7A	201501	999999	1,074.13
E0105	DOCENTE BÁSICO	CR	P	7B	201501	999999	1,074.13
E0105	DOCENTE BÁSICO	CR	P	BC	201501	999999	1,074.13
E0105	DOCENTE BÁSICO	CR	P	7C	201501	999999	1,074.13
E0105	DOCENTE BÁSICO	CR	P	7D	201501	999999	1,074.13
E0105	DOCENTE BÁSICO	CR	P	7E	201501	999999	1,074.13
E0105	DOCENTE BÁSICO	DO	P	07	199610	999999	55.70
E0105	DOCENTE BÁSICO	E8	P	07	199610	999999	686.00

PUESTO	MODELO	CONCEPTO	PERC- DED	NIVEL SDO	QNA INI	QNA FIN	IMPORTE MENSUAL
E0105	DOCENTE BÁSICO	E9	P	07	199610	999999	656.10
E0105	DOCENTE BÁSICO	FC	P	07	201701	999999	1,627.10
E0105	DOCENTE BÁSICO	KW	P	07	201601	999999	1,811.25
E0105	DOCENTE BÁSICO	KW	P	7A	201601	999999	1,811.25
E0105	DOCENTE BÁSICO	KW	P	7B	201601	999999	1,811.25
E0105	DOCENTE BÁSICO	KW	P	BC	201601	999999	1,811.25
E0105	DOCENTE BÁSICO	KW	P	7C	201601	999999	1,811.25
E0105	DOCENTE BÁSICO	KW	P	7D	201601	999999	1,811.25
E0105	DOCENTE BÁSICO	KW	P	7E	201601	999999	1,811.25
E0105	DOCENTE BÁSICO	L1	P	07	199610	999999	4.65
E0105	DOCENTE BÁSICO	L2	P	07	199610	999999	7.70
E0105	DOCENTE BÁSICO	L3	P	07	199610	999999	11.95
E0105	DOCENTE BÁSICO	LT	P	07	199610	999999	23.90
E0105	DOCENTE BÁSICO	MA	P	07	199610	999999	46.40
E0105	DOCENTE BÁSICO	Q1	P	07	199710	999999	94.72
E0105	DOCENTE BÁSICO	Q2	P	07	199710	999999	116.32
E0105	DOCENTE BÁSICO	Q3	P	07	199710	999999	170.43
E0105	DOCENTE BÁSICO	Q4	P	07	199710	999999	227.81
E0105	DOCENTE BÁSICO	Q5	P	07	199710	999999	285.93
E0105	DOCENTE BÁSICO	R9	P	07	201201	999999	140.50
E0105	DOCENTE BÁSICO	R9	P	7A	201301	999999	140.50
E0105	DOCENTE BÁSICO	R9	P	7B	201301	999999	140.50
E0105	DOCENTE BÁSICO	R9	P	BC	201301	999999	140.50
E0105	DOCENTE BÁSICO	R9	P	7C	201301	999999	140.50
E0105	DOCENTE BÁSICO	R9	P	7D	201301	999999	140.50
E0105	DOCENTE BÁSICO	R9	P	7E	201301	999999	140.50
E0105	DOCENTE BÁSICO	sc	P	07	200210	999999	943.18
E0121	DOCENTE BÁSICO	07	P	07	201717	999999	9,420.73
E0121	DOCENTE BÁSICO	07	P	7A	201717	999999	12,892.77
E0121	DOCENTE BÁSICO	07	P	7B	201717	999999	17,352.41
E0121	DOCENTE BÁSICO	07	P	BC	201717	999999	20,164.61
E0121	DOCENTE BÁSICO	07	P	7C	201717	999999	22,976.85
E0121	DOCENTE BÁSICO	07	P	7D	201717	999999	29,472.75
E0121	DOCENTE BÁSICO	07	P	7E	201717	999999	37,787.51
E0121	DOCENTE BÁSICO	38	P	07	200310	999999	93.00
E0121	DOCENTE BÁSICO	39	P	07	201701	999999	204.22
E0121	DOCENTE BÁSICO	44	P	07	200905	999999	445.17

PUESTO	MODELO	CONCEPTO	PERC- DED	NIVEL SDO	QNA INI	QNA FIN	IMPORTE MENSUAL
E0121	DOCENTE BÁSICO	88	P	07	200010	999999	1,087.97
E0121	DOCENTE BÁSICO	CP	P	07	201717	999999	2,871.77
E0121	DOCENTE BÁSICO	CR	P	7A	201501	999999	884.27
E0121	DOCENTE BÁSICO	CR	P	7B	201501	999999	884.27
E0121	DOCENTE BÁSICO	CR	P	BC	201501	999999	884.27
E0121	DOCENTE BÁSICO	CR	P	7C	201501	999999	884.27
E0121	DOCENTE BÁSICO	CR	P	7D	201501	999999	884.27
E0121	DOCENTE BÁSICO	CR	P	7E	201501	999999	884.27
E0121	DOCENTE BÁSICO	DO	P	07	199610	999999	55.70
E0121	DOCENTE BÁSICO	E8	P	07	199610	999999	400.45
E0121	DOCENTE BÁSICO	E9	P	07	199610	999999	375.15
E0121	DOCENTE BÁSICO	FC	P	07	201701	999999	1,643.20
E0121	DOCENTE BÁSICO	KW	P	07	201601	999999	1,811.25
E0121	DOCENTE BÁSICO	KW	P	7A	201601	999999	1,811.25
E0121	DOCENTE BÁSICO	KW	P	7B	201601	999999	1,811.25
E0121	DOCENTE BÁSICO	KW	P	BC	201601	999999	1,811.25
E0121	DOCENTE BÁSICO	KW	P	7C	201601	999999	1,811.25
E0121	DOCENTE BÁSICO	KW	P	7D	201601	999999	1,811.25
E0121	DOCENTE BÁSICO	KW	P	7E	201601	999999	1,811.25
E0121	DOCENTE BÁSICO	L1	P	07	199610	999999	4.65
E0121	DOCENTE BÁSICO	L2	P	07	199610	999999	7.70
E0121	DOCENTE BÁSICO	L3	P	07	199610	999999	11.95
E0121	DOCENTE BÁSICO	LT	P	07	199610	999999	23.90
E0121	DOCENTE BÁSICO	MA	P	07	199610	999999	46.40
E0121	DOCENTE BÁSICO	Q1	P	07	199710	999999	51.88
E0121	DOCENTE BÁSICO	Q2	P	07	199710	999999	63.26
E0121	DOCENTE BÁSICO	Q3	P	07	199710	999999	92.87
E0121	DOCENTE BÁSICO	Q4	P	07	199710	999999	124.23
E0121	DOCENTE BÁSICO	Q5	P	07	199710	999999	155.44
E0121	DOCENTE BÁSICO	R9	P	07	201201	999999	56.35
E0121	DOCENTE BÁSICO	R9	P	7A	201301	999999	56.35
E0121	DOCENTE BÁSICO	R9	P	7B	201301	999999	56.35
E0121	DOCENTE BÁSICO	R9	P	BC	201301	999999	56.35
E0121	DOCENTE BÁSICO	R9	P	7C	201301	999999	56.35
E0121	DOCENTE BÁSICO	R9	P	7D	201301	999999	56.35
E0121	DOCENTE BÁSICO	R9	P	7E	201301	999999	56.35
E0121	DOCENTE BÁSICO	sc	P	07	200210	999999	464.54

PUESTO	MODELO	CONCEPTO	PERC- DED	NIVEL SDO	QNA INI	QNA FIN	IMPORTE MENSUAL
E0165	DOCENTE BÁSICO	07	P	07	201701	999999	316.90
E0165	DOCENTE BÁSICO	07	P	7A	201701	999999	430.88
E0165	DOCENTE BÁSICO	07	P	7B	201701	999999	577.42
E0165	DOCENTE BÁSICO	07	P	7C	201701	999999	761.96
E0165	DOCENTE BÁSICO	07	P	7D	201701	999999	975.34
E0165	DOCENTE BÁSICO	07	P	7E	201701	999999	1,248.48
E0165	DOCENTE BÁSICO	38	P	07	200310	999999	3.80
E0165	DOCENTE BÁSICO	39	P	07	201701	999999	7.90
E0165	DOCENTE BÁSICO	44	P	07	200905	999999	16.54
E0165	DOCENTE BÁSICO	CP	P	07	201701	999999	96.00
E0165	DOCENTE BÁSICO	CR	P	7A	201501	999999	30.62
E0165	DOCENTE BÁSICO	CR	P	7B	201501	999999	30.62
E0165	DOCENTE BÁSICO	CR	P	BC	201501	999999	30.62
E0165	DOCENTE BÁSICO	CR	P	7C	201501	999999	30.62
E0165	DOCENTE BÁSICO	CR	P	7D	201501	999999	30.62
E0165	DOCENTE BÁSICO	CR	P	7E	201501	999999	30.62
E0165	DOCENTE BÁSICO	E9	P	07	199610	999999	13.15
E0165	DOCENTE BÁSICO	EA	P	07	199610	999999	13.25
E0165	DOCENTE BÁSICO	EB	P	07	199610	999999	13.40
E0165	DOCENTE BÁSICO	EC	P	07	199610	999999	13.65
E0165	DOCENTE BÁSICO	ED	P	07	199610	999999	13.90
E0165	DOCENTE BÁSICO	EE	P	07	199610	999999	14.15
E0165	DOCENTE BÁSICO	KW	P	07	201601	999999	1,811.25
E0165	DOCENTE BÁSICO	KW	P	7A	201601	999999	1,811.25
E0165	DOCENTE BÁSICO	KW	P	7B	201601	999999	1,811.25
E0165	DOCENTE BÁSICO	KW	P	7C	201601	999999	1,811.25
E0165	DOCENTE BÁSICO	KW	P	7D	201601	999999	1,811.25
E0165	DOCENTE BÁSICO	KW	P	7E	201601	999999	1,811.25
E0165	DOCENTE BÁSICO	Q1	P	07	199710	999999	2.28
E0165	DOCENTE BÁSICO	Q2	P	07	199710	999999	2.83
E0165	DOCENTE BÁSICO	Q3	P	07	199710	999999	4.14
E0165	DOCENTE BÁSICO	Q4	P	07	199710	999999	5.53
E0165	DOCENTE BÁSICO	Q5	P	07	199710	999999	6.97
E0165	DOCENTE BÁSICO	R9	P	07	201201	999999	2.35
E0165	DOCENTE BÁSICO	sc	P	07	200210	999999	17.08
E0180	DOCENTE BÁSICO	07	P	07	201701	999999	7,704.46
E0180	DOCENTE BÁSICO	07	P	7A	201701	999999	10,478.30

PUESTO	MODELO	CONCEPTO	PERC- DED	NIVEL SDO	QNA INI	QNA FIN	IMPORTE MENSUAL
E0180	DOCENTE BÁSICO	07	P	7B	201701	999999	14,040.60
E0180	DOCENTE BÁSICO	07	P	BC	201701	999999	16,287.56
E0180	DOCENTE BÁSICO	07	P	7C	201701	999999	18,533.54
E0180	DOCENTE BÁSICO	07	P	7D	201701	999999	23,723.26
E0180	DOCENTE BÁSICO	07	P	7E	201701	999999	30,365.54
E0180	DOCENTE BÁSICO	38	P	07	200310	999999	93.00
E0180	DOCENTE BÁSICO	39	P	07	201701	999999	204.20
E0180	DOCENTE BÁSICO	44	P	07	200905	999999	407.78
E0180	DOCENTE BÁSICO	CB	P	07	199610	999999	528.45
E0180	DOCENTE BÁSICO	CR	P	7A	201501	999999	745.16
E0180	DOCENTE BÁSICO	CR	P	7B	201501	999999	745.16
E0180	DOCENTE BÁSICO	CR	P	BC	201501	999999	745.16
E0180	DOCENTE BÁSICO	CR	P	7C	201501	999999	745.16
E0180	DOCENTE BÁSICO	CR	P	7D	201501	999999	745.16
E0180	DOCENTE BÁSICO	CR	P	7E	201501	999999	745.16
E0180	DOCENTE BÁSICO	DO	P	07	199610	999999	55.70
E0180	DOCENTE BÁSICO	E9	P	07	199610	999999	320.70
E0180	DOCENTE BÁSICO	EA	P	07	199610	999999	378.65
E0180	DOCENTE BÁSICO	EB	P	07	199610	999999	382.55
E0180	DOCENTE BÁSICO	EC	P	07	199610	999999	530.90
E0180	DOCENTE BÁSICO	ED	P	07	199610	999999	536.55
E0180	DOCENTE BÁSICO	EE	P	07	199610	999999	543.85
E0180	DOCENTE BÁSICO	KW	P	07	201601	999999	1,811.25
E0180	DOCENTE BÁSICO	KW	P	7A	201601	999999	1,811.25
E0180	DOCENTE BÁSICO	KW	P	7B	201601	999999	1,811.25
E0180	DOCENTE BÁSICO	KW	P	BC	201601	999999	1,811.25
E0180	DOCENTE BÁSICO	KW	P	7C	201601	999999	1,811.25
E0180	DOCENTE BÁSICO	KW	P	7D	201601	999999	1,811.25
E0180	DOCENTE BÁSICO	KW	P	7E	201601	999999	1,811.25
E0180	DOCENTE BÁSICO	L1	P	07	199610	999999	4.65
E0180	DOCENTE BÁSICO	L2	P	07	199610	999999	7.70
E0180	DOCENTE BÁSICO	L3	P	07	199610	999999	11.95
E0180	DOCENTE BÁSICO	LT	P	07	199610	999999	23.90
E0180	DOCENTE BÁSICO	MA	P	07	199610	999999	46.40
E0180	DOCENTE BÁSICO	Q1	P	07	199710	999999	51.88
E0180	DOCENTE BÁSICO	Q2	P	07	199710	999999	63.26
E0180	DOCENTE BÁSICO	Q3	P	07	199710	999999	92.87

PUESTO	MODELO	CONCEPTO	PERC- DED	NIVEL SDO	QNA INI	QNA FIN	IMPORTE MENSUAL
E0180	DOCENTE BÁSICO	Q4	P	07	199710	999999	124.23
E0180	DOCENTE BÁSICO	Q5	P	07	199710	999999	155.44
E0180	DOCENTE BÁSICO	R9	P	07	201201	999999	59.00
E0180	DOCENTE BÁSICO	sc	P	07	200210	999999	415.11
E0181	DOCENTE BÁSICO	07	P	07	201701	999999	7,704.48
E0181	DOCENTE BÁSICO	07	P	7A	201701	999999	10,478.30
E0181	DOCENTE BÁSICO	07	P	7B	201701	999999	14,040.60
E0181	DOCENTE BÁSICO	07	P	BC	201701	999999	16,287.56
E0181	DOCENTE BÁSICO	07	P	7C	201701	999999	18,533.54
E0181	DOCENTE BÁSICO	07	P	7D	201701	999999	23,723.26
E0181	DOCENTE BÁSICO	07	P	7E	201701	999999	30,365.54
E0181	DOCENTE BÁSICO	38	P	07	200310	999999	93.00
E0181	DOCENTE BÁSICO	39	P	07	201701	999999	204.22
E0181	DOCENTE BÁSICO	44	P	07	200905	999999	407.78
E0181	DOCENTE BÁSICO	49	P	07	199610	999999	145.90
E0181	DOCENTE BÁSICO	88	P	07	200010	999999	960.00
E0181	DOCENTE BÁSICO	CB	P	07	199610	999999	528.45
E0181	DOCENTE BÁSICO	CP	P	07	201701	999999	2,348.60
E0181	DOCENTE BÁSICO	CR	P	7A	201501	999999	745.16
E0181	DOCENTE BÁSICO	CR	P	7B	201501	999999	745.16
E0181	DOCENTE BÁSICO	CR	P	BC	201501	999999	745.16
E0181	DOCENTE BÁSICO	CR	P	7C	201501	999999	745.16
E0181	DOCENTE BÁSICO	CR	P	7D	201501	999999	745.16
E0181	DOCENTE BÁSICO	CR	P	7E	201501	999999	745.16
E0181	DOCENTE BÁSICO	DO	P	07	199610	999999	55.70
E0181	DOCENTE BÁSICO	E9	P	07	199610	999999	320.70
E0181	DOCENTE BÁSICO	EA	P	07	199610	999999	378.65
E0181	DOCENTE BÁSICO	EB	P	07	199610	999999	382.55
E0181	DOCENTE BÁSICO	EC	P	07	199610	999999	530.90
E0181	DOCENTE BÁSICO	ED	P	07	199610	999999	536.55
E0181	DOCENTE BÁSICO	EE	P	07	199610	999999	543.85
E0181	DOCENTE BÁSICO	KW	P	07	201601	999999	1,811.25
E0181	DOCENTE BÁSICO	KW	P	7A	201601	999999	1,811.25
E0181	DOCENTE BÁSICO	KW	P	7B	201601	999999	1,811.25
E0181	DOCENTE BÁSICO	KW	P	BC	201601	999999	1,811.25
E0181	DOCENTE BÁSICO	KW	P	7C	201601	999999	1,811.25
E0181	DOCENTE BÁSICO	KW	P	7D	201601	999999	1,811.25

PUESTO	MODELO	CONCEPTO	PERC- DED	NIVEL SDO	QNA INI	QNA FIN	IMPORTE MENSUAL
E0181	DOCENTE BÁSICO	KW	P	7E	201601	999999	1,811.25
E0181	DOCENTE BÁSICO	L1	P	07	199610	999999	4.65
E0181	DOCENTE BÁSICO	L2	P	07	199610	999999	7.70
E0181	DOCENTE BÁSICO	L3	P	07	199610	999999	11.95
E0181	DOCENTE BÁSICO	LT	P	07	199610	999999	23.90
E0181	DOCENTE BÁSICO	MA	P	07	199610	999999	46.40
E0181	DOCENTE BÁSICO	Q1	P	07	199710	999999	51.88
E0181	DOCENTE BÁSICO	Q2	P	07	199710	999999	63.26
E0181	DOCENTE BÁSICO	Q3	P	07	199710	999999	92.87
E0181	DOCENTE BÁSICO	Q4	P	07	199710	999999	124.23
E0181	DOCENTE BÁSICO	Q5	P	07	199710	999999	155.44
E0181	DOCENTE BÁSICO	R9	P	07	201201	999999	59.00
E0181	DOCENTE BÁSICO	sc	P	07	200210	999999	415.11
E0183	DOCENTE BÁSICO	07	P	07	201701	999999	352.36
E0183	DOCENTE BÁSICO	07	P	7A	201701	999999	479.22
E0183	DOCENTE BÁSICO	07	P	7B	201701	999999	642.16
E0183	DOCENTE BÁSICO	07	P	7C	201701	999999	847.60
E0183	DOCENTE BÁSICO	07	P	7D	201701	999999	1,084.94
E0183	DOCENTE BÁSICO	07	P	7E	201701	999999	1,388.72
E0183	DOCENTE BÁSICO	38	P	07	200310	999999	3.80
E0183	DOCENTE BÁSICO	39	P	07	201701	999999	8.34
E0183	DOCENTE BÁSICO	44	P	07	200905	999999	17.46
E0183	DOCENTE BÁSICO	CP	P	07	201701	999999	107.36
E0183	DOCENTE BÁSICO	CR	P	7A	201501	999999	34.08
E0183	DOCENTE BÁSICO	CR	P	7B	201501	999999	34.08
E0183	DOCENTE BÁSICO	CR	P	BC	201501	999999	34.08
E0183	DOCENTE BÁSICO	CR	P	7C	201501	999999	34.08
E0183	DOCENTE BÁSICO	CR	P	7D	201501	999999	34.08
E0183	DOCENTE BÁSICO	CR	P	7E	201501	999999	34.08
E0183	DOCENTE BÁSICO	E9	P	07	199610	999999	14.20
E0183	DOCENTE BÁSICO	EA	P	07	199610	999999	14.35
E0183	DOCENTE BÁSICO	EB	P	07	199610	999999	14.50
E0183	DOCENTE BÁSICO	EC	P	07	199610	999999	14.75
E0183	DOCENTE BÁSICO	ED	P	07	199610	999999	15.00
E0183	DOCENTE BÁSICO	EE	P	07	199610	999999	15.30
E0183	DOCENTE BÁSICO	KW	P	07	201601	999999	1,811.25
E0183	DOCENTE BÁSICO	KW	P	7A	201601	999999	1,811.25

PUESTO	MODELO	CONCEPTO	PERC- DED	NIVEL SDO	QNA INI	QNA FIN	IMPORTE MENSUAL
E0183	DOCENTE BÁSICO	KW	P	7B	201601	999999	1,811.25
E0183	DOCENTE BÁSICO	KW	P	7C	201601	999999	1,811.25
E0183	DOCENTE BÁSICO	KW	P	7D	201601	999999	1,811.25
E0183	DOCENTE BÁSICO	KW	P	7E	201601	999999	1,811.25
E0183	DOCENTE BÁSICO	Q1	P	07	199710	999999	1.71
E0183	DOCENTE BÁSICO	Q2	P	07	199710	999999	2.07
E0183	DOCENTE BÁSICO	Q3	P	07	199710	999999	2.85
E0183	DOCENTE BÁSICO	Q4	P	07	199710	999999	3.87
E0183	DOCENTE BÁSICO	Q5	P	07	199710	999999	4.78
E0183	DOCENTE BÁSICO	R9	P	07	201201	999999	2.25
E0183	DOCENTE BÁSICO	sc	P	07	200210	999999	19.00
E0199	DOCENTE BÁSICO	07	P	07	201701	999999	10,169.62
E0199	DOCENTE BÁSICO	38	P	07	200310	999999	93.00
E0199	DOCENTE BÁSICO	39	P	07	201701	999999	204.20
E0199	DOCENTE BÁSICO	44	P	07	200905	999999	470.97
E0199	DOCENTE BÁSICO	CP	P	07	201701	999999	3,100.56
E0199	DOCENTE BÁSICO	DO	P	07	199610	999999	55.70
E0199	DOCENTE BÁSICO	E9	P	07	199610	999999	378.35
E0199	DOCENTE BÁSICO	KW	P	07	201601	999999	1,811.25
E0199	DOCENTE BÁSICO	L1	P	07	199610	999999	4.65
E0199	DOCENTE BÁSICO	L2	P	07	199610	999999	7.70
E0199	DOCENTE BÁSICO	L3	P	07	199610	999999	11.95
E0199	DOCENTE BÁSICO	LT	P	07	199610	999999	23.90
E0199	DOCENTE BÁSICO	MA	P	07	199610	999999	46.40
E0199	DOCENTE BÁSICO	Q1	P	07	199710	999999	51.88
E0199	DOCENTE BÁSICO	Q2	P	07	199710	999999	63.26
E0199	DOCENTE BÁSICO	Q3	P	07	199710	999999	92.87
E0199	DOCENTE BÁSICO	Q4	P	07	199710	999999	124.23
E0199	DOCENTE BÁSICO	Q5	P	07	199710	999999	155.44
E0199	DOCENTE BÁSICO	R9	P	07	201201	999999	87.30
E0199	DOCENTE BÁSICO	sc	P	07	200410	999999	446.05
E0201	DOCENTE BÁSICO	07	P	07	201717	999999	17,440.98
E0201	DOCENTE BÁSICO	07	P	7A	201717	999999	20,992.95
E0201	DOCENTE BÁSICO	07	P	7B	201717	999999	25,779.24
E0201	DOCENTE BÁSICO	07	P	BC	201717	999999	29,968.48
E0201	DOCENTE BÁSICO	07	P	7C	201717	999999	34,157.39
E0201	DOCENTE BÁSICO	07	P	7D	201717	999999	43,834.73

PUESTO	MODELO	CONCEPTO	PERC- DED	NIVEL SDO	QNA INI	QNA FIN	IMPORTE MENSUAL
E0201	DOCENTE BÁSICO	07	P	7E	201717	999999	56,221.35
E0201	DOCENTE BÁSICO	38	P	07	200409	999999	186.65
E0201	DOCENTE BÁSICO	39	P	07	201701	999999	270.88
E0201	DOCENTE BÁSICO	44	P	07	200905	999999	858.72
E0201	DOCENTE BÁSICO	88	P	07	200010	999999	940.69
E0201	DOCENTE BÁSICO	CP	P	07	201717	999999	5,247.43
E0201	DOCENTE BÁSICO	CR	P	7A	201501	999999	961.97
E0201	DOCENTE BÁSICO	CR	P	7B	201501	999999	961.97
E0201	DOCENTE BÁSICO	CR	P	BC	201501	999999	961.97
E0201	DOCENTE BÁSICO	CR	P	7C	201501	999999	961.97
E0201	DOCENTE BÁSICO	CR	P	7D	201501	999999	961.97
E0201	DOCENTE BÁSICO	CR	P	7E	201501	999999	961.97
E0201	DOCENTE BÁSICO	DO	P	07	199610	999999	55.70
E0201	DOCENTE BÁSICO	E8	P	07	199610	999999	630.00
E0201	DOCENTE BÁSICO	E9	P	07	199610	999999	610.30
E0201	DOCENTE BÁSICO	FC	P	07	201701	999999	1,627.10
E0201	DOCENTE BÁSICO	KW	P	07	201601	999999	1,811.25
E0201	DOCENTE BÁSICO	KW	P	7A	201601	999999	1,811.25
E0201	DOCENTE BÁSICO	KW	P	7B	201601	999999	1,811.25
E0201	DOCENTE BÁSICO	KW	P	BC	201601	999999	1,811.25
E0201	DOCENTE BÁSICO	KW	P	7C	201601	999999	1,811.25
E0201	DOCENTE BÁSICO	KW	P	7D	201601	999999	1,811.25
E0201	DOCENTE BÁSICO	KW	P	7E	201601	999999	1,811.25
E0201	DOCENTE BÁSICO	L1	P	07	199610	999999	4.65
E0201	DOCENTE BÁSICO	L2	P	07	199610	999999	7.70
E0201	DOCENTE BÁSICO	L3	P	07	199610	999999	11.95
E0201	DOCENTE BÁSICO	LT	P	07	199610	999999	23.90
E0201	DOCENTE BÁSICO	MA	P	07	199610	999999	46.40
E0201	DOCENTE BÁSICO	Q1	P	07	199710	999999	94.72
E0201	DOCENTE BÁSICO	Q2	P	07	199710	999999	116.32
E0201	DOCENTE BÁSICO	Q3	P	07	199710	999999	170.43
E0201	DOCENTE BÁSICO	Q4	P	07	199710	999999	227.81
E0201	DOCENTE BÁSICO	Q5	P	07	199710	999999	285.93
E0201	DOCENTE BÁSICO	R9	P	07	201201	999999	126.75
E0201	DOCENTE BÁSICO	R9	P	7A	201301	999999	126.75
E0201	DOCENTE BÁSICO	R9	P	7B	201301	999999	126.75
E0201	DOCENTE BÁSICO	R9	P	BC	201301	999999	126.75

PUESTO	MODELO	CONCEPTO	PERC- DED	NIVEL SDO	QNA INI	QNA FIN	IMPORTE MENSUAL
E0201	DOCENTE BÁSICO	R9	P	7C	201301	999999	126.75
E0201	DOCENTE BÁSICO	R9	P	7D	201301	999999	126.75
E0201	DOCENTE BÁSICO	R9	P	7E	201301	999999	126.75
E0201	DOCENTE BÁSICO	sc	P	07	200210	999999	847.64
E0205	DOCENTE BÁSICO	07	P	07	201717	999999	19,482.21
E0205	DOCENTE BÁSICO	07	P	7A	201717	999999	23,656.00
E0205	DOCENTE BÁSICO	07	P	7B	201717	999999	28,948.68
E0205	DOCENTE BÁSICO	07	P	BC	201717	999999	33,580.42
E0205	DOCENTE BÁSICO	07	P	7C	201717	999999	38,211.51
E0205	DOCENTE BÁSICO	07	P	7D	201717	999999	48,956.60
E0205	DOCENTE BÁSICO	07	P	7E	201717	999999	62,793.78
E0205	DOCENTE BÁSICO	38	P	07	200409	999999	186.65
E0205	DOCENTE BÁSICO	39	P	07	201701	999999	270.88
E0205	DOCENTE BÁSICO	44	P	07	200905	999999	897.02
E0205	DOCENTE BÁSICO	88	P	07	200010	999999	1,046.36
E0205	DOCENTE BÁSICO	CP	P	07	201717	999999	5,860.38
E0205	DOCENTE BÁSICO	CR	P	7A	201501	999999	1,074.13
E0205	DOCENTE BÁSICO	CR	P	7B	201501	999999	1,074.13
E0205	DOCENTE BÁSICO	CR	P	BC	201501	999999	1,074.13
E0205	DOCENTE BÁSICO	CR	P	7C	201501	999999	1,074.13
E0205	DOCENTE BÁSICO	CR	P	7D	201501	999999	1,074.13
E0205	DOCENTE BÁSICO	CR	P	7E	201501	999999	1,074.13
E0205	DOCENTE BÁSICO	DO	P	07	199610	999999	55.70
E0205	DOCENTE BÁSICO	E8	P	07	199610	999999	686.00
E0205	DOCENTE BÁSICO	E9	P	07	199610	999999	656.10
E0205	DOCENTE BÁSICO	FC	P	07	201701	999999	1,720.58
E0205	DOCENTE BÁSICO	KW	P	07	201601	999999	1,811.25
E0205	DOCENTE BÁSICO	KW	P	7A	201601	999999	1,811.25
E0205	DOCENTE BÁSICO	KW	P	7B	201601	999999	1,811.25
E0205	DOCENTE BÁSICO	KW	P	BC	201601	999999	1,811.25
E0205	DOCENTE BÁSICO	KW	P	7C	201601	999999	1,811.25
E0205	DOCENTE BÁSICO	KW	P	7D	201601	999999	1,811.25
E0205	DOCENTE BÁSICO	KW	P	7E	201601	999999	1,811.25
E0205	DOCENTE BÁSICO	L1	P	07	199610	999999	4.65
E0205	DOCENTE BÁSICO	L2	P	07	199610	999999	7.70
E0205	DOCENTE BÁSICO	L3	P	07	199610	999999	11.95
E0205	DOCENTE BÁSICO	LT	P	07	199610	999999	23.90

PUESTO	MODELO	CONCEPTO	PERC- DED	NIVEL SDO	QNA INI	QNA FIN	IMPORTE MENSUAL
E0205	DOCENTE BÁSICO	MA	P	07	199610	999999	46.40
E0205	DOCENTE BÁSICO	Q1	P	07	199710	999999	94.72
E0205	DOCENTE BÁSICO	Q2	P	07	199710	999999	116.32
E0205	DOCENTE BÁSICO	Q3	P	07	199710	999999	170.43
E0205	DOCENTE BÁSICO	Q4	P	07	199710	999999	227.81
E0205	DOCENTE BÁSICO	Q5	P	07	199710	999999	285.93
E0205	DOCENTE BÁSICO	R9	P	07	201201	999999	140.50
E0205	DOCENTE BÁSICO	R9	P	7A	201301	999999	140.50
E0205	DOCENTE BÁSICO	R9	P	7B	201301	999999	140.50
E0205	DOCENTE BÁSICO	R9	P	BC	201301	999999	140.50
E0205	DOCENTE BÁSICO	R9	P	7C	201301	999999	140.50
E0205	DOCENTE BÁSICO	R9	P	7D	201301	999999	140.50
E0205	DOCENTE BÁSICO	R9	P	7E	201301	999999	140.50
E0205	DOCENTE BÁSICO	sc	P	07	200210	999999	943.18
E0221	DOCENTE BÁSICO	07	P	07	201717	999999	9,420.73
E0221	DOCENTE BÁSICO	07	P	7A	201717	999999	12,892.77
E0221	DOCENTE BÁSICO	07	P	7B	201717	999999	17,352.41
E0221	DOCENTE BÁSICO	07	P	BC	201717	999999	20,164.61
E0221	DOCENTE BÁSICO	07	P	7C	201717	999999	22,976.85
E0221	DOCENTE BÁSICO	07	P	7D	201717	999999	29,472.75
E0221	DOCENTE BÁSICO	07	P	7E	201717	999999	37,787.51
E0221	DOCENTE BÁSICO	38	P	07	200310	999999	93.00
E0221	DOCENTE BÁSICO	39	P	07	201701	999999	204.22
E0221	DOCENTE BÁSICO	44	P	07	200905	999999	445.17
E0221	DOCENTE BÁSICO	88	P	07	200010	999999	1,087.97
E0221	DOCENTE BÁSICO	CP	P	07	201717	999999	2,871.77
E0221	DOCENTE BÁSICO	CR	P	7A	201501	999999	884.27
E0221	DOCENTE BÁSICO	CR	P	7B	201501	999999	884.27
E0221	DOCENTE BÁSICO	CR	P	BC	201501	999999	884.27
E0221	DOCENTE BÁSICO	CR	P	7C	201501	999999	884.27
E0221	DOCENTE BÁSICO	CR	P	7D	201501	999999	884.27
E0221	DOCENTE BÁSICO	CR	P	7E	201501	999999	884.27
E0221	DOCENTE BÁSICO	DO	P	07	199610	999999	55.70
E0221	DOCENTE BÁSICO	E8	P	07	199610	999999	400.45
E0221	DOCENTE BÁSICO	E9	P	07	199610	999999	375.15
E0221	DOCENTE BÁSICO	FC	P	07	201701	999999	1,643.20
E0221	DOCENTE BÁSICO	KW	P	07	201601	999999	1,811.25

PUESTO	MODELO	CONCEPTO	PERC- DED	NIVEL SDO	QNA INI	QNA FIN	IMPORTE MENSUAL
E0221	DOCENTE BÁSICO	KW	P	7A	201601	999999	1,811.25
E0221	DOCENTE BÁSICO	KW	P	7B	201601	999999	1,811.25
E0221	DOCENTE BÁSICO	KW	P	BC	201601	999999	1,811.25
E0221	DOCENTE BÁSICO	KW	P	7C	201601	999999	1,811.25
E0221	DOCENTE BÁSICO	KW	P	7D	201601	999999	1,811.25
E0221	DOCENTE BÁSICO	KW	P	7E	201601	999999	1,811.25
E0221	DOCENTE BÁSICO	L1	P	07	199610	999999	4.65
E0221	DOCENTE BÁSICO	L2	P	07	199610	999999	7.70
E0221	DOCENTE BÁSICO	L3	P	07	199610	999999	11.95
E0221	DOCENTE BÁSICO	LT	P	07	199610	999999	23.90
E0221	DOCENTE BÁSICO	MA	P	07	199610	999999	46.40
E0221	DOCENTE BÁSICO	Q1	P	07	199710	999999	51.88
E0221	DOCENTE BÁSICO	Q2	P	07	199710	999999	63.26
E0221	DOCENTE BÁSICO	Q3	P	07	199710	999999	92.87
E0221	DOCENTE BÁSICO	Q4	P	07	199710	999999	124.23
E0221	DOCENTE BÁSICO	Q5	P	07	199710	999999	155.44
E0221	DOCENTE BÁSICO	R9	P	07	201201	999999	56.35
E0221	DOCENTE BÁSICO	R9	P	7A	201301	999999	56.35
E0221	DOCENTE BÁSICO	R9	P	7B	201301	999999	56.35
E0221	DOCENTE BÁSICO	R9	P	BC	201301	999999	56.35
E0221	DOCENTE BÁSICO	R9	P	7C	201301	999999	56.35
E0221	DOCENTE BÁSICO	R9	P	7D	201301	999999	56.35
E0221	DOCENTE BÁSICO	R9	P	7E	201301	999999	56.35
E0221	DOCENTE BÁSICO	sc	P	07	200210	999999	464.54
E0241	DOCENTE BÁSICO	07	P	07	201717	999999	12,713.38
E0241	DOCENTE BÁSICO	07	P	7A	201717	999999	15,689.95
E0241	DOCENTE BÁSICO	07	P	7B	201717	999999	20,144.98
E0241	DOCENTE BÁSICO	07	P	7C	201717	999999	25,416.43
E0241	DOCENTE BÁSICO	07	P	7D	201717	999999	31,503.09
E0241	DOCENTE BÁSICO	07	P	7E	201717	999999	39,295.73
E0241	DOCENTE BÁSICO	38	P	07	200310	999999	93.00
E0241	DOCENTE BÁSICO	39	P	07	201701	999999	204.22
E0241	DOCENTE BÁSICO	44	P	07	200905	999999	514.21
E0241	DOCENTE BÁSICO	CP	P	07	201717	999999	3,815.70
E0241	DOCENTE BÁSICO	CR	P	7A	201501	999999	827.61
E0241	DOCENTE BÁSICO	CR	P	7B	201501	999999	827.61
E0241	DOCENTE BÁSICO	CR	P	BC	201501	999999	827.61

PUESTO	MODELO	CONCEPTO	PERC- DED	NIVEL SDO	QNA INI	QNA FIN	IMPORTE MENSUAL
E0241	DOCENTE BÁSICO	CR	P	7C	201501	999999	827.61
E0241	DOCENTE BÁSICO	CR	P	7D	201501	999999	827.61
E0241	DOCENTE BÁSICO	CR	P	7E	201501	999999	827.61
E0241	DOCENTE BÁSICO	DO	P	07	199610	999999	55.70
E0241	DOCENTE BÁSICO	E8	P	07	199610	999999	493.55
E0241	DOCENTE BÁSICO	E9	P	07	199610	999999	472.95
E0241	DOCENTE BÁSICO	FC	P	07	201701	999999	1,070.58
E0241	DOCENTE BÁSICO	KW	P	07	201601	999999	1,811.25
E0241	DOCENTE BÁSICO	KW	P	7A	201601	999999	1,811.25
E0241	DOCENTE BÁSICO	KW	P	7B	201601	999999	1,811.25
E0241	DOCENTE BÁSICO	KW	P	7C	201601	999999	1,811.25
E0241	DOCENTE BÁSICO	KW	P	7D	201601	999999	1,811.25
E0241	DOCENTE BÁSICO	KW	P	7E	201601	999999	1,811.25
E0241	DOCENTE BÁSICO	L1	P	07	199610	999999	4.65
E0241	DOCENTE BÁSICO	L2	P	07	199610	999999	7.70
E0241	DOCENTE BÁSICO	L3	P	07	199610	999999	11.95
E0241	DOCENTE BÁSICO	LT	P	07	199610	999999	23.90
E0241	DOCENTE BÁSICO	MA	P	07	199610	999999	46.40
E0241	DOCENTE BÁSICO	Q1	P	07	199710	999999	51.88
E0241	DOCENTE BÁSICO	Q2	P	07	199710	999999	63.26
E0241	DOCENTE BÁSICO	Q3	P	07	199710	999999	92.87
E0241	DOCENTE BÁSICO	Q4	P	07	199710	999999	124.23
E0241	DOCENTE BÁSICO	Q5	P	07	199710	999999	155.44
E0241	DOCENTE BÁSICO	R9	P	07	201201	999999	82.75
E0241	DOCENTE BÁSICO	R9	P	7A	201301	999999	82.75
E0241	DOCENTE BÁSICO	R9	P	7B	201301	999999	82.75
E0241	DOCENTE BÁSICO	R9	P	BC	201301	999999	82.75
E0241	DOCENTE BÁSICO	R9	P	7C	201301	999999	82.75
E0241	DOCENTE BÁSICO	R9	P	7D	201301	999999	82.75
E0241	DOCENTE BÁSICO	R9	P	7E	201301	999999	82.75
E0241	DOCENTE BÁSICO	sc	P	07	200210	999999	620.35
E0247	DOCENTE BÁSICO	07	P	07	201701	999999	8,418.70
E0247	DOCENTE BÁSICO	38	P	07	201701	999999	122.76
E0247	DOCENTE BÁSICO	39	P	07	201701	999999	154.18
E0247	DOCENTE BÁSICO	44	P	07	201701	999999	562.95
E0247	DOCENTE BÁSICO	CP	P	07	201701	999999	3,387.53
E0247	DOCENTE BÁSICO	DO	P	07	201701	999999	55.70

PUESTO	MODELO	CONCEPTO	PERC- DED	NIVEL SDO	QNA INI	QNA FIN	IMPORTE MENSUAL
E0247	DOCENTE BÁSICO	E8	P	07	201701	999999	493.55
E0247	DOCENTE BÁSICO	E9	P	07	201701	999999	347.93
E0247	DOCENTE BÁSICO	FC	P	07	201701	999999	1,070.58
E0247	DOCENTE BÁSICO	KW	P	07	201701	999999	1,811.25
E0247	DOCENTE BÁSICO	L1	P	07	201701	999999	4.65
E0247	DOCENTE BÁSICO	L2	P	07	201701	999999	7.70
E0247	DOCENTE BÁSICO	L3	P	07	201701	999999	11.95
E0247	DOCENTE BÁSICO	LT	P	07	201701	999999	23.90
E0247	DOCENTE BÁSICO	MA	P	07	201701	999999	46.40
E0247	DOCENTE BÁSICO	Q1	P	07	201701	999999	51.88
E0247	DOCENTE BÁSICO	Q2	P	07	201701	999999	63.26
E0247	DOCENTE BÁSICO	Q3	P	07	201701	999999	92.87
E0247	DOCENTE BÁSICO	Q4	P	07	201701	999999	124.23
E0247	DOCENTE BÁSICO	Q5	P	07	201701	999999	155.44
E0247	DOCENTE BÁSICO	R9	P	07	201701	999999	57.68
E0247	DOCENTE BÁSICO	sc	P	07	201701	999999	439.83
E0249	DOCENTE BÁSICO	07	P	07	201701	999999	8,418.70
E0249	DOCENTE BÁSICO	38	P	07	201701	999999	122.76
E0249	DOCENTE BÁSICO	39	P	07	201701	999999	154.18
E0249	DOCENTE BÁSICO	44	P	07	201701	999999	562.95
E0249	DOCENTE BÁSICO	CP	P	07	201701	999999	3,387.53
E0249	DOCENTE BÁSICO	DO	P	07	201701	999999	55.70
E0249	DOCENTE BÁSICO	E8	P	07	201701	999999	493.55
E0249	DOCENTE BÁSICO	E9	P	07	201701	999999	347.93
E0249	DOCENTE BÁSICO	FC	P	07	201701	999999	1,070.58
E0249	DOCENTE BÁSICO	KW	P	07	201701	999999	1,811.25
E0249	DOCENTE BÁSICO	L1	P	07	201701	999999	4.65
E0249	DOCENTE BÁSICO	L2	P	07	201701	999999	7.70
E0249	DOCENTE BÁSICO	L3	P	07	201701	999999	11.95
E0249	DOCENTE BÁSICO	LT	P	07	201701	999999	23.90
E0249	DOCENTE BÁSICO	MA	P	07	201701	999999	46.40
E0249	DOCENTE BÁSICO	Q1	P	07	201701	999999	51.88
E0249	DOCENTE BÁSICO	Q2	P	07	201701	999999	63.26
E0249	DOCENTE BÁSICO	Q3	P	07	201701	999999	92.87
E0249	DOCENTE BÁSICO	Q4	P	07	201701	999999	124.23
E0249	DOCENTE BÁSICO	Q5	P	07	201701	999999	155.44
E0249	DOCENTE BÁSICO	R9	P	07	201701	999999	57.68

PUESTO	MODELO	CONCEPTO	PERC- DED	NIVEL SDO	QNA INI	QNA FIN	IMPORTE MENSUAL
E0249	DOCENTE BÁSICO	sc	P	07	201701	999999	439.83
E0261	DOCENTE BÁSICO	07	P	07	201701	999999	308.34
E0261	DOCENTE BÁSICO	38	P	07	200310	999999	3.80
E0261	DOCENTE BÁSICO	39	P	07	201701	999999	7.94
E0261	DOCENTE BÁSICO	44	P	07	200905	999999	16.34
E0261	DOCENTE BÁSICO	CP	P	07	201701	999999	93.72
E0261	DOCENTE BÁSICO	E9	P	07	199610	999999	12.90
E0261	DOCENTE BÁSICO	KW	P	07	201601	999999	1,811.25
E0261	DOCENTE BÁSICO	Q1	P	07	199710	999999	1.71
E0261	DOCENTE BÁSICO	Q2	P	07	199710	999999	2.07
E0261	DOCENTE BÁSICO	Q3	P	07	199710	999999	2.85
E0261	DOCENTE BÁSICO	Q4	P	07	199710	999999	3.87
E0261	DOCENTE BÁSICO	Q5	P	07	199710	999999	4.78
E0261	DOCENTE BÁSICO	R9	P	07	201201	999999	2.35
E0261	DOCENTE BÁSICO	sc	P	07	200210	999999	16.62
E0265	DOCENTE BÁSICO	07	P	07	201701	999999	307.36
E0265	DOCENTE BÁSICO	38	P	07	200310	999999	3.80
E0265	DOCENTE BÁSICO	39	P	07	201701	999999	7.94
E0265	DOCENTE BÁSICO	44	P	07	200905	999999	16.30
E0265	DOCENTE BÁSICO	CP	P	07	201701	999999	93.36
E0265	DOCENTE BÁSICO	E9	P	07	199610	999999	12.90
E0265	DOCENTE BÁSICO	KW	P	07	201601	999999	1,811.25
E0265	DOCENTE BÁSICO	Q1	P	07	199710	999999	1.71
E0265	DOCENTE BÁSICO	Q2	P	07	199710	999999	2.07
E0265	DOCENTE BÁSICO	Q3	P	07	199710	999999	2.85
E0265	DOCENTE BÁSICO	Q4	P	07	199710	999999	3.87
E0265	DOCENTE BÁSICO	Q5	P	07	199710	999999	4.78
E0265	DOCENTE BÁSICO	R9	P	07	201201	999999	2.35
E0265	DOCENTE BÁSICO	sc	P	07	200210	999999	16.54
E0273	DOCENTE BÁSICO	07	P	07	201701	999999	400.76
E0273	DOCENTE BÁSICO	07	P	7A	201701	999999	544.86
E0273	DOCENTE BÁSICO	07	P	7B	201701	999999	730.22
E0273	DOCENTE BÁSICO	07	P	7C	201701	999999	964.04
E0273	DOCENTE BÁSICO	07	P	7D	201701	999999	1,233.78
E0273	DOCENTE BÁSICO	07	P	7E	201701	999999	1,579.14
E0273	DOCENTE BÁSICO	38	P	07	200310	999999	3.80
E0273	DOCENTE BÁSICO	39	P	07	201701	999999	8.20

PUESTO	MODELO	CONCEPTO	PERC- DED	NIVEL SDO	QNA INI	QNA FIN	IMPORTE MENSUAL
E0273	DOCENTE BÁSICO	44	P	07	200905	999999	18.78
E0273	DOCENTE BÁSICO	CR	P	7A	201501	999999	38.71
E0273	DOCENTE BÁSICO	CR	P	7B	201501	999999	38.71
E0273	DOCENTE BÁSICO	CR	P	7C	201501	999999	38.71
E0273	DOCENTE BÁSICO	CR	P	7D	201501	999999	38.71
E0273	DOCENTE BÁSICO	CR	P	7E	201501	999999	38.71
E0273	DOCENTE BÁSICO	E9	P	07	199610	999999	15.40
E0273	DOCENTE BÁSICO	EA	P	07	199610	999999	15.55
E0273	DOCENTE BÁSICO	EB	P	07	199610	999999	15.75
E0273	DOCENTE BÁSICO	EC	P	07	199610	999999	16.00
E0273	DOCENTE BÁSICO	ED	P	07	199610	999999	16.30
E0273	DOCENTE BÁSICO	EE	P	07	199610	999999	16.65
E0273	DOCENTE BÁSICO	KW	P	07	201601	999999	1,811.25
E0273	DOCENTE BÁSICO	KW	P	7A	201601	999999	1,811.25
E0273	DOCENTE BÁSICO	KW	P	7B	201601	999999	1,811.25
E0273	DOCENTE BÁSICO	KW	P	7C	201601	999999	1,811.25
E0273	DOCENTE BÁSICO	KW	P	7D	201601	999999	1,811.25
E0273	DOCENTE BÁSICO	KW	P	7E	201601	999999	1,811.25
E0273	DOCENTE BÁSICO	Q1	P	07	199710	999999	2.28
E0273	DOCENTE BÁSICO	Q2	P	07	199710	999999	2.83
E0273	DOCENTE BÁSICO	Q3	P	07	199710	999999	4.14
E0273	DOCENTE BÁSICO	Q4	P	07	199710	999999	5.53
E0273	DOCENTE BÁSICO	Q5	P	07	199710	999999	6.97
E0273	DOCENTE BÁSICO	R9	P	07	201201	999999	3.00
E0273	DOCENTE BÁSICO	RA	P	07	199610	999999	0.05
E0273	DOCENTE BÁSICO	sc	P	07	200410	999999	21.60
E0273	DOCENTE BÁSICO	T3	P	07	199610	999999	0.05
E0280	DOCENTE BÁSICO	07	P	07	201701	999999	7,704.46
E0280	DOCENTE BÁSICO	07	P	7A	201701	999999	10,478.30
E0280	DOCENTE BÁSICO	07	P	7B	201701	999999	14,040.60
E0280	DOCENTE BÁSICO	07	P	BC	201701	999999	16,287.56
E0280	DOCENTE BÁSICO	07	P	7C	201701	999999	18,533.54
E0280	DOCENTE BÁSICO	07	P	7D	201701	999999	23,723.26
E0280	DOCENTE BÁSICO	07	P	7E	201701	999999	30,365.54
E0280	DOCENTE BÁSICO	38	P	07	200310	999999	93.00
E0280	DOCENTE BÁSICO	39	P	07	201701	999999	204.20
E0280	DOCENTE BÁSICO	44	P	07	200905	999999	407.78

PUESTO	MODELO	CONCEPTO	PERC- DED	NIVEL SDO	QNA INI	QNA FIN	IMPORTE MENSUAL
E0280	DOCENTE BÁSICO	CB	P	07	199610	999999	528.45
E0280	DOCENTE BÁSICO	CR	P	7A	201501	999999	745.16
E0280	DOCENTE BÁSICO	CR	P	7B	201501	999999	745.16
E0280	DOCENTE BÁSICO	CR	P	BC	201501	999999	745.16
E0280	DOCENTE BÁSICO	CR	P	7C	201501	999999	745.16
E0280	DOCENTE BÁSICO	CR	P	7D	201501	999999	745.16
E0280	DOCENTE BÁSICO	CR	P	7E	201501	999999	745.16
E0280	DOCENTE BÁSICO	DO	P	07	199610	999999	55.70
E0280	DOCENTE BÁSICO	E9	P	07	199610	999999	320.70
E0280	DOCENTE BÁSICO	EA	P	07	199610	999999	378.65
E0280	DOCENTE BÁSICO	EB	P	07	199610	999999	382.55
E0280	DOCENTE BÁSICO	EC	P	07	199610	999999	530.90
E0280	DOCENTE BÁSICO	ED	P	07	199610	999999	536.55
E0280	DOCENTE BÁSICO	EE	P	07	199610	999999	543.85
E0280	DOCENTE BÁSICO	KW	P	07	201601	999999	1,811.25
E0280	DOCENTE BÁSICO	KW	P	7A	201601	999999	1,811.25
E0280	DOCENTE BÁSICO	KW	P	7B	201601	999999	1,811.25
E0280	DOCENTE BÁSICO	KW	P	BC	201601	999999	1,811.25
E0280	DOCENTE BÁSICO	KW	P	7C	201601	999999	1,811.25
E0280	DOCENTE BÁSICO	KW	P	7D	201601	999999	1,811.25
E0280	DOCENTE BÁSICO	KW	P	7E	201601	999999	1,811.25
E0280	DOCENTE BÁSICO	L1	P	07	199610	999999	4.65
E0280	DOCENTE BÁSICO	L2	P	07	199610	999999	7.70
E0280	DOCENTE BÁSICO	L3	P	07	199610	999999	11.95
E0280	DOCENTE BÁSICO	LT	P	07	199610	999999	23.90
E0280	DOCENTE BÁSICO	MA	P	07	199610	999999	46.40
E0280	DOCENTE BÁSICO	Q1	P	07	199710	999999	51.88
E0280	DOCENTE BÁSICO	Q2	P	07	199710	999999	63.26
E0280	DOCENTE BÁSICO	Q3	P	07	199710	999999	92.87
E0280	DOCENTE BÁSICO	Q4	P	07	199710	999999	124.23
E0280	DOCENTE BÁSICO	Q5	P	07	199710	999999	155.44
E0280	DOCENTE BÁSICO	sc	P	07	200210	999999	415.11
E0281	DOCENTE BÁSICO	07	P	07	201701	999999	7,704.48
E0281	DOCENTE BÁSICO	07	P	7A	201701	999999	10,478.30
E0281	DOCENTE BÁSICO	07	P	7B	201701	999999	14,040.60
E0281	DOCENTE BÁSICO	07	P	BC	201701	999999	16,287.56
E0281	DOCENTE BÁSICO	07	P	7C	201701	999999	18,533.54

PUESTO	MODELO	CONCEPTO	PERC- DED	NIVEL SDO	QNA INI	QNA FIN	IMPORTE MENSUAL
E0281	DOCENTE BÁSICO	07	P	7D	201701	999999	23,723.26
E0281	DOCENTE BÁSICO	07	P	7E	201701	999999	30,365.54
E0281	DOCENTE BÁSICO	07	P	7C1	201701	999999	10,015.88
E0281	DOCENTE BÁSICO	07	P	72	201701	999999	12,327.22
E0281	DOCENTE BÁSICO	38	P	07	200310	999999	93.00
E0281	DOCENTE BÁSICO	39	P	07	201701	999999	204.22
E0281	DOCENTE BÁSICO	44	P	07	200905	999999	407.78
E0281	DOCENTE BÁSICO	47	P	07	199610	999999	3.90
E0281	DOCENTE BÁSICO	49	P	07	199610	999999	145.90
E0281	DOCENTE BÁSICO	88	P	07	200010	999999	960.00
E0281	DOCENTE BÁSICO	89	P	07	199910	999999	1,359.28
E0281	DOCENTE BÁSICO	CB	P	07	199610	999999	528.45
E0281	DOCENTE BÁSICO	CP	P	07	201701	999999	2,348.60
E0281	DOCENTE BÁSICO	CR	P	7A	201501	999999	745.16
E0281	DOCENTE BÁSICO	CR	P	7B	201501	999999	745.16
E0281	DOCENTE BÁSICO	CR	P	BC	201501	999999	745.16
E0281	DOCENTE BÁSICO	CR	P	7C	201501	999999	745.16
E0281	DOCENTE BÁSICO	CR	P	7D	201501	999999	745.16
E0281	DOCENTE BÁSICO	CR	P	7E	201501	999999	745.16
E0281	DOCENTE BÁSICO	CR	P	7C1	201501	999999	745.16
E0281	DOCENTE BÁSICO	CR	P	72	201501	999999	745.16
E0281	DOCENTE BÁSICO	DO	P	07	199610	999999	55.70
E0281	DOCENTE BÁSICO	E9	P	07	199610	999999	320.70
E0281	DOCENTE BÁSICO	EA	P	07	199610	999999	378.65
E0281	DOCENTE BÁSICO	EB	P	07	199610	999999	382.55
E0281	DOCENTE BÁSICO	EC	P	07	199610	999999	530.90
E0281	DOCENTE BÁSICO	ED	P	07	199610	999999	536.55
E0281	DOCENTE BÁSICO	EE	P	07	199610	999999	543.85
E0281	DOCENTE BÁSICO	KW	P	07	201601	999999	1,811.25
E0281	DOCENTE BÁSICO	KW	P	7A	201601	999999	1,811.25
E0281	DOCENTE BÁSICO	KW	P	7B	201601	999999	1,811.25
E0281	DOCENTE BÁSICO	KW	P	BC	201601	999999	1,811.25
E0281	DOCENTE BÁSICO	KW	P	7C	201601	999999	1,811.25
E0281	DOCENTE BÁSICO	KW	P	7D	201601	999999	1,811.25
E0281	DOCENTE BÁSICO	KW	P	7E	201601	999999	1,811.25
E0281	DOCENTE BÁSICO	L1	P	07	199610	999999	4.65
E0281	DOCENTE BÁSICO	L2	P	07	199610	999999	7.70

PUESTO	MODELO	CONCEPTO	PERC- DED	NIVEL SDO	QNA INI	QNA FIN	IMPORTE MENSUAL
E0281	DOCENTE BÁSICO	L3	P	07	199610	999999	11.95
E0281	DOCENTE BÁSICO	LT	P	07	199610	999999	23.90
E0281	DOCENTE BÁSICO	MA	P	07	199610	999999	46.40
E0281	DOCENTE BÁSICO	MA	P	7A	201417	999999	46.40
E0281	DOCENTE BÁSICO	Q1	P	07	199710	999999	51.88
E0281	DOCENTE BÁSICO	Q2	P	07	199710	999999	63.26
E0281	DOCENTE BÁSICO	Q3	P	07	199710	999999	92.87
E0281	DOCENTE BÁSICO	Q4	P	07	199710	999999	124.23
E0281	DOCENTE BÁSICO	Q5	P	07	199710	999999	155.44
E0281	DOCENTE BÁSICO	R9	P	07	201201	999999	59.00
E0281	DOCENTE BÁSICO	R9	P	7C1	201501	999999	59.00
E0281	DOCENTE BÁSICO	R9	P	72	201501	999999	59.00
E0281	DOCENTE BÁSICO	sc	P	07	200210	999999	415.11
E0285	DOCENTE BÁSICO	07	P	07	201701	999999	14,716.40
E0285	DOCENTE BÁSICO	38	P	07	200310	999999	93.00
E0285	DOCENTE BÁSICO	39	P	07	201701	999999	204.20
E0285	DOCENTE BÁSICO	44	P	07	200905	999999	587.43
E0285	DOCENTE BÁSICO	CP	P	07	201701	999999	4,573.98
E0285	DOCENTE BÁSICO	DO	P	07	199610	999999	55.70
E0285	DOCENTE BÁSICO	E9	P	07	199610	999999	526.95
E0285	DOCENTE BÁSICO	KW	P	07	201601	999999	1,811.25
E0285	DOCENTE BÁSICO	MA	P	07	199610	999999	46.40
E0285	DOCENTE BÁSICO	Q1	P	07	199710	999999	51.88
E0285	DOCENTE BÁSICO	Q2	P	07	199710	999999	63.26
E0285	DOCENTE BÁSICO	Q3	P	07	199710	999999	92.87
E0285	DOCENTE BÁSICO	Q4	P	07	199710	999999	124.23
E0285	DOCENTE BÁSICO	Q5	P	07	199710	999999	155.44
E0285	DOCENTE BÁSICO	R9	P	07	201201	999999	129.70
E0285	DOCENTE BÁSICO	sc	P	07	200210	999999	503.06
E0299	DOCENTE BÁSICO	07	P	07	201701	999999	10,169.62
E0299	DOCENTE BÁSICO	38	P	07	200310	999999	93.00
E0299	DOCENTE BÁSICO	39	P	07	201701	999999	204.22
E0299	DOCENTE BÁSICO	44	P	07	200905	999999	470.97
E0299	DOCENTE BÁSICO	CP	P	07	201701	999999	3,100.58
E0299	DOCENTE BÁSICO	DO	P	07	199610	999999	55.70
E0299	DOCENTE BÁSICO	E9	P	07	199610	999999	378.35
E0299	DOCENTE BÁSICO	KW	P	07	201601	999999	1,811.25

PUESTO	MODELO	CONCEPTO	PERC- DED	NIVEL SDO	QNA INI	QNA FIN	IMPORTE MENSUAL
E0299	DOCENTE BÁSICO	L1	P	07	199610	999999	4.65
E0299	DOCENTE BÁSICO	L2	P	07	199610	999999	7.70
E0299	DOCENTE BÁSICO	L3	P	07	199610	999999	11.95
E0299	DOCENTE BÁSICO	LT	P	07	199610	999999	23.90
E0299	DOCENTE BÁSICO	MA	P	07	199610	999999	46.40
E0299	DOCENTE BÁSICO	Q1	P	07	199710	999999	51.88
E0299	DOCENTE BÁSICO	Q2	P	07	199710	999999	63.26
E0299	DOCENTE BÁSICO	Q3	P	07	199710	999999	92.87
E0299	DOCENTE BÁSICO	Q4	P	07	199710	999999	124.23
E0299	DOCENTE BÁSICO	Q5	P	07	199710	999999	155.44
E0299	DOCENTE BÁSICO	R9	P	07	201201	999999	87.30
E0299	DOCENTE BÁSICO	sc	P	07	200410	999999	446.05
E0301	DOCENTE BÁSICO	07	P	07	201717	999999	25,132.34
E0301	DOCENTE BÁSICO	07	P	7A	201717	999999	30,276.02
E0301	DOCENTE BÁSICO	07	P	7B	201717	999999	38,466.13
E0301	DOCENTE BÁSICO	07	P	7C	201717	999999	50,954.48
E0301	DOCENTE BÁSICO	07	P	7D	201717	999999	65,378.17
E0301	DOCENTE BÁSICO	07	P	7E	201717	999999	83,534.70
E0301	DOCENTE BÁSICO	38	P	07	200310	999999	178.90
E0301	DOCENTE BÁSICO	39	P	07	201701	999999	269.66
E0301	DOCENTE BÁSICO	44	P	07	200905	999999	1,046.07
E0301	DOCENTE BÁSICO	CP	P	07	201717	999999	7,587.26
E0301	DOCENTE BÁSICO	CR	P	7A	201501	999999	1,387.57
E0301	DOCENTE BÁSICO	CR	P	7B	201501	999999	1,387.57
E0301	DOCENTE BÁSICO	CR	P	7C	201501	999999	1,387.57
E0301	DOCENTE BÁSICO	CR	P	7D	201501	999999	1,387.57
E0301	DOCENTE BÁSICO	CR	P	7E	201501	999999	1,387.57
E0301	DOCENTE BÁSICO	DO	P	07	199610	999999	111.95
E0301	DOCENTE BÁSICO	E8	P	07	199610	999999	805.15
E0301	DOCENTE BÁSICO	E9	P	07	199610	999999	786.15
E0301	DOCENTE BÁSICO	FC	P	07	201701	999999	1,833.46
E0301	DOCENTE BÁSICO	I2	P	07	201616	999999	4,621.90
E0301	DOCENTE BÁSICO	KW	P	07	201601	999999	1,811.25
E0301	DOCENTE BÁSICO	KW	P	7A	201601	999999	1,811.25
E0301	DOCENTE BÁSICO	KW	P	7B	201601	999999	1,811.25
E0301	DOCENTE BÁSICO	KW	P	7C	201601	999999	1,811.25
E0301	DOCENTE BÁSICO	KW	P	7D	201601	999999	1,811.25

PUESTO	MODELO	CONCEPTO	PERC- DED	NIVEL SDO	QNA INI	QNA FIN	IMPORTE MENSUAL
E0301	DOCENTE BÁSICO	KW	P	7E	201601	999999	1,811.25
E0301	DOCENTE BÁSICO	MA	P	07	199610	999999	93.30
E0301	DOCENTE BÁSICO	Q1	P	07	199710	999999	110.92
E0301	DOCENTE BÁSICO	Q2	P	07	199710	999999	137.46
E0301	DOCENTE BÁSICO	Q3	P	07	199710	999999	200.97
E0301	DOCENTE BÁSICO	Q4	P	07	199710	999999	268.42
E0301	DOCENTE BÁSICO	Q5	P	07	199710	999999	338.27
E0301	DOCENTE BÁSICO	R9	P	07	201201	999999	174.25
E0301	DOCENTE BÁSICO	R9	P	7A	201301	999999	174.25
E0301	DOCENTE BÁSICO	R9	P	7B	201301	999999	174.25
E0301	DOCENTE BÁSICO	R9	P	7C	201301	999999	174.25
E0301	DOCENTE BÁSICO	R9	P	7D	201301	999999	174.25
E0301	DOCENTE BÁSICO	R9	P	7E	201301	999999	174.25
E0301	DOCENTE BÁSICO	sc	P	07	200210	999999	1,192.55
E0301	DOCENTE BÁSICO	T3	P	07	199610	999999	39.20
E0321	DOCENTE BÁSICO	07	P	07	201717	999999	22,581.80
E0321	DOCENTE BÁSICO	07	P	7A	201717	999999	27,202.94
E0321	DOCENTE BÁSICO	07	P	7B	201717	999999	34,562.12
E0321	DOCENTE BÁSICO	07	P	7C	201717	999999	45,782.71
E0321	DOCENTE BÁSICO	07	P	7D	201717	999999	58,742.47
E0321	DOCENTE BÁSICO	07	P	7E	201717	999999	75,330.95
E0321	DOCENTE BÁSICO	38	P	07	200310	999999	178.90
E0321	DOCENTE BÁSICO	39	P	07	201701	999999	269.66
E0321	DOCENTE BÁSICO	44	P	07	200905	999999	959.15
E0321	DOCENTE BÁSICO	CP	P	07	201717	999999	6,817.14
E0321	DOCENTE BÁSICO	CR	P	7A	201501	999999	1,246.72
E0321	DOCENTE BÁSICO	CR	P	7B	201501	999999	1,246.72
E0321	DOCENTE BÁSICO	CR	P	7C	201501	999999	1,246.72
E0321	DOCENTE BÁSICO	CR	P	7D	201501	999999	1,246.72
E0321	DOCENTE BÁSICO	CR	P	7E	201501	999999	1,246.72
E0321	DOCENTE BÁSICO	DO	P	07	199610	999999	111.95
E0321	DOCENTE BÁSICO	E8	P	07	199610	999999	762.35
E0321	DOCENTE BÁSICO	E9	P	07	199610	999999	731.05
E0321	DOCENTE BÁSICO	FC	P	07	201701	999999	1,833.46
E0321	DOCENTE BÁSICO	I4	P	07	201616	999999	8,763.39
E0321	DOCENTE BÁSICO	I4	P	7A	201616	999999	8,763.39
E0321	DOCENTE BÁSICO	I4	P	7B	201616	999999	8,763.39

PUESTO	MODELO	CONCEPTO	PERC- DED	NIVEL SDO	QNA INI	QNA FIN	IMPORTE MENSUAL
E0321	DOCENTE BÁSICO	I4	P	7C	201616	999999	8,763.39
E0321	DOCENTE BÁSICO	I4	P	7D	201616	999999	8,763.39
E0321	DOCENTE BÁSICO	I4	P	7E	201616	999999	8,763.39
E0321	DOCENTE BÁSICO	KW	P	07	201601	999999	1,811.25
E0321	DOCENTE BÁSICO	KW	P	7A	201601	999999	1,811.25
E0321	DOCENTE BÁSICO	KW	P	7B	201601	999999	1,811.25
E0321	DOCENTE BÁSICO	KW	P	7C	201601	999999	1,811.25
E0321	DOCENTE BÁSICO	KW	P	7D	201601	999999	1,811.25
E0321	DOCENTE BÁSICO	KW	P	7E	201601	999999	1,811.25
E0321	DOCENTE BÁSICO	MA	P	07	199610	999999	93.30
E0321	DOCENTE BÁSICO	Q1	P	07	199710	999999	110.92
E0321	DOCENTE BÁSICO	Q2	P	07	199710	999999	137.46
E0321	DOCENTE BÁSICO	Q3	P	07	199710	999999	200.97
E0321	DOCENTE BÁSICO	Q4	P	07	199710	999999	268.42
E0321	DOCENTE BÁSICO	Q5	P	07	199710	999999	338.27
E0321	DOCENTE BÁSICO	R9	P	07	201201	999999	162.75
E0321	DOCENTE BÁSICO	R9	P	7A	201301	999999	162.75
E0321	DOCENTE BÁSICO	R9	P	7B	201301	999999	162.75
E0321	DOCENTE BÁSICO	R9	P	7C	201301	999999	162.75
E0321	DOCENTE BÁSICO	R9	P	7D	201301	999999	162.75
E0321	DOCENTE BÁSICO	R9	P	7E	201301	999999	162.75
E0321	DOCENTE BÁSICO	sc	P	07	200410	999999	1,117.85
E0321	DOCENTE BÁSICO	T3	P	07	199610	999999	39.20
E0327	DOCENTE BÁSICO	07	P	07	201701	999999	22,358.22
E0327	DOCENTE BÁSICO	07	P	7A	201701	999999	27,149.64
E0327	DOCENTE BÁSICO	07	P	7B	201701	999999	34,361.26
E0327	DOCENTE BÁSICO	07	P	7C	201701	999999	45,356.82
E0327	DOCENTE BÁSICO	07	P	7D	201701	999999	58,056.76
E0327	DOCENTE BÁSICO	07	P	7E	201701	999999	74,311.78
E0327	DOCENTE BÁSICO	38	P	07	200310	999999	178.90
E0327	DOCENTE BÁSICO	39	P	07	201701	999999	269.66
E0327	DOCENTE BÁSICO	44	P	07	200905	999999	954.93
E0327	DOCENTE BÁSICO	CP	P	07	201701	999999	6,831.24
E0327	DOCENTE BÁSICO	CR	P	7A	201501	999999	1,238.36
E0327	DOCENTE BÁSICO	CR	P	7B	201501	999999	1,238.36
E0327	DOCENTE BÁSICO	CR	P	7C	201501	999999	1,238.36
E0327	DOCENTE BÁSICO	CR	P	7D	201501	999999	1,238.36

PUESTO	MODELO	CONCEPTO	PERC- DED	NIVEL SDO	QNA INI	QNA FIN	IMPORTE MENSUAL
E0327	DOCENTE BÁSICO	CR	P	7E	201501	999999	1,238.36
E0327	DOCENTE BÁSICO	DO	P	07	199610	999999	111.95
E0327	DOCENTE BÁSICO	E8	P	07	199610	999999	762.35
E0327	DOCENTE BÁSICO	E9	P	07	199610	999999	731.05
E0327	DOCENTE BÁSICO	FC	P	07	201701	999999	1,938.80
E0327	DOCENTE BÁSICO	KW	P	07	201601	999999	1,811.25
E0327	DOCENTE BÁSICO	KW	P	7A	201601	999999	1,811.25
E0327	DOCENTE BÁSICO	KW	P	7B	201601	999999	1,811.25
E0327	DOCENTE BÁSICO	KW	P	7C	201601	999999	1,811.25
E0327	DOCENTE BÁSICO	KW	P	7D	201601	999999	1,811.25
E0327	DOCENTE BÁSICO	KW	P	7E	201601	999999	1,811.25
E0327	DOCENTE BÁSICO	MA	P	07	199610	999999	93.30
E0327	DOCENTE BÁSICO	Q1	P	07	199710	999999	110.92
E0327	DOCENTE BÁSICO	Q2	P	07	199710	999999	137.46
E0327	DOCENTE BÁSICO	Q3	P	07	199710	999999	200.97
E0327	DOCENTE BÁSICO	Q4	P	07	199710	999999	268.42
E0327	DOCENTE BÁSICO	Q5	P	07	199710	999999	338.27
E0327	DOCENTE BÁSICO	R9	P	07	201201	999999	162.75
E0327	DOCENTE BÁSICO	R9	P	7A	201301	999999	162.75
E0327	DOCENTE BÁSICO	R9	P	7B	201301	999999	162.75
E0327	DOCENTE BÁSICO	R9	P	7C	201301	999999	162.75
E0327	DOCENTE BÁSICO	R9	P	7D	201301	999999	162.75
E0327	DOCENTE BÁSICO	R9	P	7E	201301	999999	162.75
E0327	DOCENTE BÁSICO	sc	P	07	200410	999999	1,117.85
E0327	DOCENTE BÁSICO	T3	P	07	199610	999999	39.20
E0341	DOCENTE BÁSICO	07	P	07	201717	999999	21,455.35
E0341	DOCENTE BÁSICO	07	P	7A	201717	999999	26,156.39
E0341	DOCENTE BÁSICO	07	P	7B	201717	999999	33,232.43
E0341	DOCENTE BÁSICO	07	P	7C	201717	999999	44,020.61
E0341	DOCENTE BÁSICO	07	P	7D	201717	999999	56,482.47
E0341	DOCENTE BÁSICO	07	P	7E	201717	999999	72,432.27
E0341	DOCENTE BÁSICO	38	P	07	200310	999999	178.90
E0341	DOCENTE BÁSICO	39	P	07	201701	999999	269.66
E0341	DOCENTE BÁSICO	44	P	07	200905	999999	920.34
E0341	DOCENTE BÁSICO	CP	P	07	201717	999999	6,554.88
E0341	DOCENTE BÁSICO	CR	P	7A	201501	999999	1,198.75
E0341	DOCENTE BÁSICO	CR	P	7B	201501	999999	1,198.75

PUESTO	MODELO	CONCEPTO	PERC- DED	NIVEL SDO	QNA INI	QNA FIN	IMPORTE MENSUAL
E0341	DOCENTE BÁSICO	CR	P	7C	201501	999999	1,198.75
E0341	DOCENTE BÁSICO	CR	P	7D	201501	999999	1,198.75
E0341	DOCENTE BÁSICO	CR	P	7E	201501	999999	1,198.75
E0341	DOCENTE BÁSICO	DO	P	07	199610	999999	111.95
E0341	DOCENTE BÁSICO	E8	P	07	199610	999999	750.80
E0341	DOCENTE BÁSICO	E9	P	07	199610	999999	713.40
E0341	DOCENTE BÁSICO	FC	P	07	201701	999999	1,833.46
E0341	DOCENTE BÁSICO	I4	P	07	201616	999999	8,763.39
E0341	DOCENTE BÁSICO	I4	P	7A	201616	999999	8,763.39
E0341	DOCENTE BÁSICO	I4	P	7B	201616	999999	8,763.39
E0341	DOCENTE BÁSICO	I4	P	7C	201616	999999	8,763.39
E0341	DOCENTE BÁSICO	I4	P	7D	201616	999999	8,763.39
E0341	DOCENTE BÁSICO	I4	P	7E	201616	999999	8,763.39
E0341	DOCENTE BÁSICO	KW	P	07	201601	999999	1,811.25
E0341	DOCENTE BÁSICO	KW	P	7A	201601	999999	1,811.25
E0341	DOCENTE BÁSICO	KW	P	7B	201601	999999	1,811.25
E0341	DOCENTE BÁSICO	KW	P	7C	201601	999999	1,811.25
E0341	DOCENTE BÁSICO	KW	P	7D	201601	999999	1,811.25
E0341	DOCENTE BÁSICO	KW	P	7E	201601	999999	1,811.25
E0341	DOCENTE BÁSICO	MA	P	07	199610	999999	93.30
E0341	DOCENTE BÁSICO	Q1	P	07	199710	999999	110.92
E0341	DOCENTE BÁSICO	Q2	P	07	199710	999999	137.46
E0341	DOCENTE BÁSICO	Q3	P	07	199710	999999	200.97
E0341	DOCENTE BÁSICO	Q4	P	07	199710	999999	268.42
E0341	DOCENTE BÁSICO	Q5	P	07	199710	999999	338.27
E0341	DOCENTE BÁSICO	R9	P	07	201201	999999	158.10
E0341	DOCENTE BÁSICO	R9	P	7A	201301	999999	158.10
E0341	DOCENTE BÁSICO	R9	P	7B	201301	999999	158.10
E0341	DOCENTE BÁSICO	R9	P	7C	201301	999999	158.10
E0341	DOCENTE BÁSICO	R9	P	7D	201301	999999	158.10
E0341	DOCENTE BÁSICO	R9	P	7E	201301	999999	158.10
E0341	DOCENTE BÁSICO	sc	P	07	200410	999999	1,079.75
E0341	DOCENTE BÁSICO	T3	P	07	199610	999999	39.20
E0351	DOCENTE BÁSICO	07	P	07	201717	999999	23,710.56
E0351	DOCENTE BÁSICO	07	P	7A	201717	999999	28,562.48
E0351	DOCENTE BÁSICO	07	P	7B	201717	999999	36,289.36
E0351	DOCENTE BÁSICO	07	P	7C	201717	999999	48,098.79

PUESTO	MODELO	CONCEPTO	PERC- DED	NIVEL SDO	QNA INI	QNA FIN	IMPORTE MENSUAL
E0351	DOCENTE BÁSICO	07	P	7D	201717	999999	61,677.89
E0351	DOCENTE BÁSICO	07	P	7E	201717	999999	79,095.20
E0351	DOCENTE BÁSICO	38	P	07	200310	999999	178.90
E0351	DOCENTE BÁSICO	39	P	07	201701	999999	269.66
E0351	DOCENTE BÁSICO	44	P	07	200905	999999	1,018.84
E0351	DOCENTE BÁSICO	CP	P	07	201717	999999	7,157.85
E0351	DOCENTE BÁSICO	CR	P	7A	201501	999999	1,309.03
E0351	DOCENTE BÁSICO	CR	P	7B	201501	999999	1,309.03
E0351	DOCENTE BÁSICO	CR	P	7C	201501	999999	1,309.03
E0351	DOCENTE BÁSICO	CR	P	7D	201501	999999	1,309.03
E0351	DOCENTE BÁSICO	CR	P	7E	201501	999999	1,309.03
E0351	DOCENTE BÁSICO	DO	P	07	199610	999999	111.95
E0351	DOCENTE BÁSICO	E8	P	07	199610	999999	799.20
E0351	DOCENTE BÁSICO	E9	P	07	199610	999999	780.25
E0351	DOCENTE BÁSICO	FC	P	07	201701	999999	1,833.46
E0351	DOCENTE BÁSICO	I2	P	07	201616	999999	4,621.90
E0351	DOCENTE BÁSICO	KW	P	07	201601	999999	1,811.25
E0351	DOCENTE BÁSICO	KW	P	7A	201601	999999	1,811.25
E0351	DOCENTE BÁSICO	KW	P	7B	201601	999999	1,811.25
E0351	DOCENTE BÁSICO	KW	P	7C	201601	999999	1,811.25
E0351	DOCENTE BÁSICO	KW	P	7D	201601	999999	1,811.25
E0351	DOCENTE BÁSICO	KW	P	7E	201601	999999	1,811.25
E0351	DOCENTE BÁSICO	MA	P	07	199610	999999	93.30
E0351	DOCENTE BÁSICO	Q1	P	07	199710	999999	110.92
E0351	DOCENTE BÁSICO	Q2	P	07	199710	999999	137.46
E0351	DOCENTE BÁSICO	Q3	P	07	199710	999999	200.97
E0351	DOCENTE BÁSICO	Q4	P	07	199710	999999	268.42
E0351	DOCENTE BÁSICO	Q5	P	07	199710	999999	338.27
E0351	DOCENTE BÁSICO	R9	P	07	201201	999999	172.85
E0351	DOCENTE BÁSICO	R9	P	7A	201301	999999	172.85
E0351	DOCENTE BÁSICO	R9	P	7B	201301	999999	172.85
E0351	DOCENTE BÁSICO	R9	P	7C	201301	999999	172.85
E0351	DOCENTE BÁSICO	R9	P	7D	201301	999999	172.85
E0351	DOCENTE BÁSICO	R9	P	7E	201301	999999	172.85
E0351	DOCENTE BÁSICO	sc	P	07	200410	999999	1,154.55
E0351	DOCENTE BÁSICO	T3	P	07	199610	999999	39.20
E0361	DOCENTE BÁSICO	07	P	07	201701	999999	387.38

PUESTO	MODELO	CONCEPTO	PERC- DED	NIVEL SDO	QNA INI	QNA FIN	IMPORTE MENSUAL
E0361	DOCENTE BÁSICO	07	P	7A	201701	999999	526.60
E0361	DOCENTE BÁSICO	07	P	7B	201701	999999	705.72
E0361	DOCENTE BÁSICO	07	P	7C	201701	999999	931.86
E0361	DOCENTE BÁSICO	07	P	7D	201701	999999	1,192.50
E0361	DOCENTE BÁSICO	07	P	7E	201701	999999	1,526.56
E0361	DOCENTE BÁSICO	38	P	07	200310	999999	3.80
E0361	DOCENTE BÁSICO	39	P	07	201701	999999	8.20
E0361	DOCENTE BÁSICO	44	P	07	200905	999999	18.35
E0361	DOCENTE BÁSICO	CP	P	07	201701	999999	118.90
E0361	DOCENTE BÁSICO	CR	P	7A	201501	999999	37.41
E0361	DOCENTE BÁSICO	CR	P	7B	201501	999999	37.41
E0361	DOCENTE BÁSICO	CR	P	7C	201501	999999	37.41
E0361	DOCENTE BÁSICO	CR	P	7D	201501	999999	37.41
E0361	DOCENTE BÁSICO	CR	P	7E	201501	999999	37.41
E0361	DOCENTE BÁSICO	E9	P	07	199610	999999	15.20
E0361	DOCENTE BÁSICO	EA	P	07	199610	999999	15.35
E0361	DOCENTE BÁSICO	EB	P	07	199610	999999	15.55
E0361	DOCENTE BÁSICO	EC	P	07	199610	999999	15.80
E0361	DOCENTE BÁSICO	ED	P	07	199610	999999	16.10
E0361	DOCENTE BÁSICO	EE	P	07	199610	999999	16.45
E0361	DOCENTE BÁSICO	KW	P	07	201601	999999	1,811.25
E0361	DOCENTE BÁSICO	KW	P	7A	201601	999999	1,811.25
E0361	DOCENTE BÁSICO	KW	P	7B	201601	999999	1,811.25
E0361	DOCENTE BÁSICO	KW	P	7C	201601	999999	1,811.25
E0361	DOCENTE BÁSICO	KW	P	7D	201601	999999	1,811.25
E0361	DOCENTE BÁSICO	KW	P	7E	201601	999999	1,811.25
E0361	DOCENTE BÁSICO	Q1	P	07	199710	999999	2.28
E0361	DOCENTE BÁSICO	Q2	P	07	199710	999999	2.83
E0361	DOCENTE BÁSICO	Q3	P	07	199710	999999	4.14
E0361	DOCENTE BÁSICO	Q4	P	07	199710	999999	5.53
E0361	DOCENTE BÁSICO	Q5	P	07	199710	999999	6.97
E0361	DOCENTE BÁSICO	R9	P	07	201201	999999	3.00
E0361	DOCENTE BÁSICO	sc	P	07	200210	999999	20.88
E0361	DOCENTE BÁSICO	T1	P	07	199610	999999	0.05
E0361	DOCENTE BÁSICO	T2	P	07	199610	999999	0.05
E0361	DOCENTE BÁSICO	T3	P	07	199610	999999	0.05
E0362	DOCENTE BÁSICO	07	P	07	201701	999999	400.76

PUESTO	MODELO	CONCEPTO	PERC- DED	NIVEL SDO	QNA INI	QNA FIN	IMPORTE MENSUAL
E0362	DOCENTE BÁSICO	07	P	7A	201701	999999	544.86
E0362	DOCENTE BÁSICO	07	P	7B	201701	999999	730.22
E0362	DOCENTE BÁSICO	07	P	7C	201701	999999	964.04
E0362	DOCENTE BÁSICO	07	P	7D	201701	999999	1,233.78
E0362	DOCENTE BÁSICO	07	P	7E	201701	999999	1,579.14
E0362	DOCENTE BÁSICO	38	P	07	200310	999999	3.80
E0362	DOCENTE BÁSICO	39	P	07	201701	999999	8.20
E0362	DOCENTE BÁSICO	44	P	07	200905	999999	18.78
E0362	DOCENTE BÁSICO	CR	P	7A	201501	999999	38.71
E0362	DOCENTE BÁSICO	CR	P	7B	201501	999999	38.71
E0362	DOCENTE BÁSICO	CR	P	7C	201501	999999	38.71
E0362	DOCENTE BÁSICO	CR	P	7D	201501	999999	38.71
E0362	DOCENTE BÁSICO	CR	P	7E	201501	999999	38.71
E0362	DOCENTE BÁSICO	DO	P	07	199610	999999	2.75
E0362	DOCENTE BÁSICO	E9	P	07	199610	999999	15.40
E0362	DOCENTE BÁSICO	EA	P	07	199610	999999	15.55
E0362	DOCENTE BÁSICO	EB	P	07	199610	999999	15.75
E0362	DOCENTE BÁSICO	EC	P	07	199610	999999	16.00
E0362	DOCENTE BÁSICO	ED	P	07	199610	999999	16.30
E0362	DOCENTE BÁSICO	EE	P	07	199610	999999	16.65
E0362	DOCENTE BÁSICO	KW	P	07	201601	999999	1,811.25
E0362	DOCENTE BÁSICO	KW	P	7A	201601	999999	1,811.25
E0362	DOCENTE BÁSICO	KW	P	7B	201601	999999	1,811.25
E0362	DOCENTE BÁSICO	KW	P	7C	201601	999999	1,811.25
E0362	DOCENTE BÁSICO	KW	P	7D	201601	999999	1,811.25
E0362	DOCENTE BÁSICO	KW	P	7E	201601	999999	1,811.25
E0362	DOCENTE BÁSICO	MA	P	07	199610	999999	2.30
E0362	DOCENTE BÁSICO	Q1	P	07	199710	999999	2.28
E0362	DOCENTE BÁSICO	Q2	P	07	199710	999999	2.83
E0362	DOCENTE BÁSICO	Q3	P	07	199710	999999	4.14
E0362	DOCENTE BÁSICO	Q4	P	07	199710	999999	5.53
E0362	DOCENTE BÁSICO	Q5	P	07	199710	999999	6.97
E0362	DOCENTE BÁSICO	R9	P	07	201201	999999	3.00
E0362	DOCENTE BÁSICO	RA	P	07	199610	999999	0.10
E0362	DOCENTE BÁSICO	sc	P	07	200410	999999	21.60
E0362	DOCENTE BÁSICO	T3	P	07	199610	999999	1.00
E0363	DOCENTE BÁSICO	07	P	07	201701	999999	400.78

PUESTO	MODELO	CONCEPTO	PERC- DED	NIVEL SDO	QNA INI	QNA FIN	IMPORTE MENSUAL
E0363	DOCENTE BÁSICO	07	P	7A	201701	999999	544.86
E0363	DOCENTE BÁSICO	07	P	7B	201701	999999	730.22
E0363	DOCENTE BÁSICO	07	P	7C	201701	999999	964.04
E0363	DOCENTE BÁSICO	07	P	7D	201701	999999	1,233.78
E0363	DOCENTE BÁSICO	07	P	7E	201701	999999	1,579.14
E0363	DOCENTE BÁSICO	38	P	07	200310	999999	3.80
E0363	DOCENTE BÁSICO	39	P	07	201701	999999	8.20
E0363	DOCENTE BÁSICO	44	P	07	200905	999999	18.78
E0363	DOCENTE BÁSICO	47	P	07	199610	999999	0.20
E0363	DOCENTE BÁSICO	89	P	07	199910	999999	61.78
E0363	DOCENTE BÁSICO	CP	P	07	201701	999999	122.44
E0363	DOCENTE BÁSICO	CR	P	7A	201501	999999	38.71
E0363	DOCENTE BÁSICO	CR	P	7B	201501	999999	38.71
E0363	DOCENTE BÁSICO	CR	P	7C	201501	999999	38.71
E0363	DOCENTE BÁSICO	CR	P	7D	201501	999999	38.71
E0363	DOCENTE BÁSICO	CR	P	7E	201501	999999	38.71
E0363	DOCENTE BÁSICO	DO	P	07	199610	999999	2.75
E0363	DOCENTE BÁSICO	E9	P	07	199610	999999	15.40
E0363	DOCENTE BÁSICO	EA	P	07	199610	999999	15.55
E0363	DOCENTE BÁSICO	EB	P	07	199610	999999	15.75
E0363	DOCENTE BÁSICO	EC	P	07	199610	999999	16.00
E0363	DOCENTE BÁSICO	ED	P	07	199610	999999	16.30
E0363	DOCENTE BÁSICO	EE	P	07	199610	999999	16.65
E0363	DOCENTE BÁSICO	I4	P	07	201616	999999	8,763.39
E0363	DOCENTE BÁSICO	I4	P	7A	201616	999999	8,763.39
E0363	DOCENTE BÁSICO	I4	P	7B	201616	999999	8,763.39
E0363	DOCENTE BÁSICO	KW	P	07	201601	999999	1,811.25
E0363	DOCENTE BÁSICO	KW	P	7A	201601	999999	1,811.25
E0363	DOCENTE BÁSICO	KW	P	7B	201601	999999	1,811.25
E0363	DOCENTE BÁSICO	KW	P	7C	201601	999999	1,811.25
E0363	DOCENTE BÁSICO	KW	P	7D	201601	999999	1,811.25
E0363	DOCENTE BÁSICO	KW	P	7E	201601	999999	1,811.25
E0363	DOCENTE BÁSICO	MA	P	07	199610	999999	2.30
E0363	DOCENTE BÁSICO	Q1	P	07	199710	999999	2.28
E0363	DOCENTE BÁSICO	Q2	P	07	199710	999999	2.83
E0363	DOCENTE BÁSICO	Q3	P	07	199710	999999	4.14
E0363	DOCENTE BÁSICO	Q4	P	07	199710	999999	5.53

PUESTO	MODELO	CONCEPTO	PERC- DED	NIVEL SDO	QNA INI	QNA FIN	IMPORTE MENSUAL
E0363	DOCENTE BÁSICO	Q5	P	07	199710	999999	6.97
E0363	DOCENTE BÁSICO	R9	P	07	201201	999999	3.00
E0363	DOCENTE BÁSICO	RA	P	07	199610	999999	0.10
E0363	DOCENTE BÁSICO	sc	P	07	200410	999999	21.60
E0363	DOCENTE BÁSICO	T3	P	07	199610	999999	1.00
E0365	DOCENTE BÁSICO	07	P	07	201701	999999	400.78
E0365	DOCENTE BÁSICO	07	P	7A	201701	999999	544.86
E0365	DOCENTE BÁSICO	07	P	7B	201701	999999	730.22
E0365	DOCENTE BÁSICO	07	P	7C	201701	999999	964.04
E0365	DOCENTE BÁSICO	07	P	7D	201701	999999	1,233.78
E0365	DOCENTE BÁSICO	07	P	7E	201701	999999	1,579.14
E0365	DOCENTE BÁSICO	38	P	07	200310	999999	3.80
E0365	DOCENTE BÁSICO	39	P	07	201701	999999	8.20
E0365	DOCENTE BÁSICO	44	P	07	200905	999999	18.78
E0365	DOCENTE BÁSICO	CP	P	07	201701	999999	122.44
E0365	DOCENTE BÁSICO	CR	P	7A	201501	999999	38.71
E0365	DOCENTE BÁSICO	CR	P	7B	201501	999999	38.71
E0365	DOCENTE BÁSICO	CR	P	7C	201501	999999	38.71
E0365	DOCENTE BÁSICO	CR	P	7D	201501	999999	38.71
E0365	DOCENTE BÁSICO	CR	P	7E	201501	999999	38.71
E0365	DOCENTE BÁSICO	DO	P	07	199610	999999	2.75
E0365	DOCENTE BÁSICO	E9	P	07	199610	999999	15.40
E0365	DOCENTE BÁSICO	EA	P	07	199610	999999	15.55
E0365	DOCENTE BÁSICO	EB	P	07	199610	999999	15.75
E0365	DOCENTE BÁSICO	EC	P	07	199610	999999	16.00
E0365	DOCENTE BÁSICO	ED	P	07	199610	999999	16.30
E0365	DOCENTE BÁSICO	EE	P	07	199610	999999	16.65
E0365	DOCENTE BÁSICO	KW	P	07	201601	999999	1,811.25
E0365	DOCENTE BÁSICO	KW	P	7A	201601	999999	1,811.25
E0365	DOCENTE BÁSICO	KW	P	7B	201601	999999	1,811.25
E0365	DOCENTE BÁSICO	KW	P	7C	201601	999999	1,811.25
E0365	DOCENTE BÁSICO	KW	P	7D	201601	999999	1,811.25
E0365	DOCENTE BÁSICO	KW	P	7E	201601	999999	1,811.25
E0365	DOCENTE BÁSICO	MA	P	07	199610	999999	2.30
E0365	DOCENTE BÁSICO	Q1	P	07	199710	999999	2.28
E0365	DOCENTE BÁSICO	Q2	P	07	199710	999999	2.83
E0365	DOCENTE BÁSICO	Q3	P	07	199710	999999	4.14

PUESTO	MODELO	CONCEPTO	PERC- DED	NIVEL SDO	QNA INI	QNA FIN	IMPORTE MENSUAL
E0365	DOCENTE BÁSICO	Q4	P	07	199710	999999	5.53
E0365	DOCENTE BÁSICO	Q5	P	07	199710	999999	6.97
E0365	DOCENTE BÁSICO	R9	P	07	201201	999999	3.00
E0365	DOCENTE BÁSICO	RA	P	07	199610	999999	0.10
E0365	DOCENTE BÁSICO	sc	P	07	200410	999999	21.60
E0365	DOCENTE BÁSICO	T3	P	07	199610	999999	1.00
E0366	DOCENTE BÁSICO	07	P	07	201701	999999	400.78
E0366	DOCENTE BÁSICO	07	P	7A	201701	999999	544.86
E0366	DOCENTE BÁSICO	07	P	7B	201701	999999	730.22
E0366	DOCENTE BÁSICO	07	P	7C	201701	999999	964.04
E0366	DOCENTE BÁSICO	07	P	7D	201701	999999	1,233.78
E0366	DOCENTE BÁSICO	07	P	7E	201701	999999	1,579.14
E0366	DOCENTE BÁSICO	38	P	07	200310	999999	3.80
E0366	DOCENTE BÁSICO	39	P	07	201701	999999	8.20
E0366	DOCENTE BÁSICO	44	P	07	200905	999999	18.78
E0366	DOCENTE BÁSICO	CP	P	07	201701	999999	122.44
E0366	DOCENTE BÁSICO	CR	P	7A	201501	999999	38.71
E0366	DOCENTE BÁSICO	CR	P	7B	201501	999999	38.71
E0366	DOCENTE BÁSICO	CR	P	7C	201501	999999	38.71
E0366	DOCENTE BÁSICO	CR	P	7D	201501	999999	38.71
E0366	DOCENTE BÁSICO	CR	P	7E	201501	999999	38.71
E0366	DOCENTE BÁSICO	DO	P	07	199610	999999	2.75
E0366	DOCENTE BÁSICO	E9	P	07	199610	999999	15.40
E0366	DOCENTE BÁSICO	EA	P	07	199610	999999	15.55
E0366	DOCENTE BÁSICO	EB	P	07	199610	999999	15.75
E0366	DOCENTE BÁSICO	EC	P	07	199610	999999	16.00
E0366	DOCENTE BÁSICO	ED	P	07	199610	999999	16.30
E0366	DOCENTE BÁSICO	EE	P	07	199610	999999	16.65
E0366	DOCENTE BÁSICO	KW	P	07	201601	999999	1,811.25
E0366	DOCENTE BÁSICO	KW	P	7A	201601	999999	1,811.25
E0366	DOCENTE BÁSICO	KW	P	7B	201601	999999	1,811.25
E0366	DOCENTE BÁSICO	KW	P	7C	201601	999999	1,811.25
E0366	DOCENTE BÁSICO	KW	P	7D	201601	999999	1,811.25
E0366	DOCENTE BÁSICO	KW	P	7E	201601	999999	1,811.25
E0366	DOCENTE BÁSICO	MA	P	07	199610	999999	2.30
E0366	DOCENTE BÁSICO	Q1	P	07	199710	999999	2.28
E0366	DOCENTE BÁSICO	Q2	P	07	199710	999999	2.83

PUESTO	MODELO	CONCEPTO	PERC- DED	NIVEL SDO	QNA INI	QNA FIN	IMPORTE MENSUAL
E0366	DOCENTE BÁSICO	Q3	P	07	199710	999999	4.14
E0366	DOCENTE BÁSICO	Q4	P	07	199710	999999	5.53
E0366	DOCENTE BÁSICO	Q5	P	07	199710	999999	6.97
E0366	DOCENTE BÁSICO	R9	P	07	201201	999999	3.00
E0366	DOCENTE BÁSICO	RA	P	07	199610	999999	0.10
E0366	DOCENTE BÁSICO	sc	P	07	200410	999999	21.60
E0366	DOCENTE BÁSICO	T3	P	07	199610	999999	1.00
E0370	DOCENTE BÁSICO	07	P	07	201701	999999	400.76
E0370	DOCENTE BÁSICO	07	P	7A	201701	999999	544.86
E0370	DOCENTE BÁSICO	07	P	7B	201701	999999	730.22
E0370	DOCENTE BÁSICO	07	P	7C	201701	999999	964.04
E0370	DOCENTE BÁSICO	07	P	7D	201701	999999	1,233.78
E0370	DOCENTE BÁSICO	07	P	7E	201701	999999	1,579.14
E0370	DOCENTE BÁSICO	38	P	07	200310	999999	3.80
E0370	DOCENTE BÁSICO	39	P	07	201701	999999	8.20
E0370	DOCENTE BÁSICO	44	P	07	200905	999999	18.78
E0370	DOCENTE BÁSICO	CR	P	7A	201501	999999	38.71
E0370	DOCENTE BÁSICO	CR	P	7B	201501	999999	38.71
E0370	DOCENTE BÁSICO	CR	P	7C	201501	999999	38.71
E0370	DOCENTE BÁSICO	CR	P	7D	201501	999999	38.71
E0370	DOCENTE BÁSICO	CR	P	7E	201501	999999	38.71
E0370	DOCENTE BÁSICO	DO	P	07	199610	999999	2.75
E0370	DOCENTE BÁSICO	E9	P	07	199610	999999	15.40
E0370	DOCENTE BÁSICO	EA	P	07	199610	999999	15.55
E0370	DOCENTE BÁSICO	EB	P	07	199610	999999	15.75
E0370	DOCENTE BÁSICO	EC	P	07	199610	999999	16.00
E0370	DOCENTE BÁSICO	ED	P	07	199610	999999	16.30
E0370	DOCENTE BÁSICO	EE	P	07	199610	999999	16.65
E0370	DOCENTE BÁSICO	KW	P	07	201601	999999	1,811.25
E0370	DOCENTE BÁSICO	KW	P	7A	201601	999999	1,811.25
E0370	DOCENTE BÁSICO	KW	P	7B	201601	999999	1,811.25
E0370	DOCENTE BÁSICO	KW	P	7C	201601	999999	1,811.25
E0370	DOCENTE BÁSICO	KW	P	7D	201601	999999	1,811.25
E0370	DOCENTE BÁSICO	KW	P	7E	201601	999999	1,811.25
E0370	DOCENTE BÁSICO	MA	P	07	199610	999999	2.30
E0370	DOCENTE BÁSICO	Q1	P	07	199710	999999	2.28
E0370	DOCENTE BÁSICO	Q2	P	07	199710	999999	2.83

PUESTO	MODELO	CONCEPTO	PERC- DED	NIVEL SDO	QNA INI	QNA FIN	IMPORTE MENSUAL
E0370	DOCENTE BÁSICO	Q3	P	07	199710	999999	4.14
E0370	DOCENTE BÁSICO	Q4	P	07	199710	999999	5.53
E0370	DOCENTE BÁSICO	Q5	P	07	199710	999999	6.97
E0370	DOCENTE BÁSICO	R9	P	07	201201	999999	3.00
E0370	DOCENTE BÁSICO	RA	P	07	199610	999999	0.10
E0370	DOCENTE BÁSICO	sc	P	07	200410	999999	21.60
E0370	DOCENTE BÁSICO	T3	P	07	199610	999999	1.00
E0371	DOCENTE BÁSICO	07	P	07	201701	999999	400.78
E0371	DOCENTE BÁSICO	07	P	7A	201701	999999	544.86
E0371	DOCENTE BÁSICO	07	P	7B	201701	999999	730.22
E0371	DOCENTE BÁSICO	07	P	7C	201701	999999	964.04
E0371	DOCENTE BÁSICO	07	P	7D	201701	999999	1,233.78
E0371	DOCENTE BÁSICO	07	P	7E	201701	999999	1,579.14
E0371	DOCENTE BÁSICO	38	P	07	200310	999999	3.80
E0371	DOCENTE BÁSICO	39	P	07	201701	999999	8.20
E0371	DOCENTE BÁSICO	44	P	07	200905	999999	18.78
E0371	DOCENTE BÁSICO	CP	P	07	201701	999999	122.44
E0371	DOCENTE BÁSICO	CR	P	7A	201501	999999	38.71
E0371	DOCENTE BÁSICO	CR	P	7B	201501	999999	38.71
E0371	DOCENTE BÁSICO	CR	P	7C	201501	999999	38.71
E0371	DOCENTE BÁSICO	CR	P	7D	201501	999999	38.71
E0371	DOCENTE BÁSICO	CR	P	7E	201501	999999	38.71
E0371	DOCENTE BÁSICO	DO	P	07	199610	999999	2.75
E0371	DOCENTE BÁSICO	E9	P	07	199610	999999	15.40
E0371	DOCENTE BÁSICO	EA	P	07	199610	999999	15.55
E0371	DOCENTE BÁSICO	EB	P	07	199610	999999	15.75
E0371	DOCENTE BÁSICO	EC	P	07	199610	999999	16.00
E0371	DOCENTE BÁSICO	ED	P	07	199610	999999	16.30
E0371	DOCENTE BÁSICO	EE	P	07	199610	999999	16.65
E0371	DOCENTE BÁSICO	KW	P	07	201601	999999	1,811.25
E0371	DOCENTE BÁSICO	KW	P	7A	201601	999999	1,811.25
E0371	DOCENTE BÁSICO	KW	P	7B	201601	999999	1,811.25
E0371	DOCENTE BÁSICO	KW	P	7C	201601	999999	1,811.25
E0371	DOCENTE BÁSICO	KW	P	7D	201601	999999	1,811.25
E0371	DOCENTE BÁSICO	KW	P	7E	201601	999999	1,811.25
E0371	DOCENTE BÁSICO	MA	P	07	199610	999999	2.30
E0371	DOCENTE BÁSICO	Q1	P	07	199710	999999	2.28

PUESTO	MODELO	CONCEPTO	PERC- DED	NIVEL SDO	QNA INI	QNA FIN	IMPORTE MENSUAL
E0371	DOCENTE BÁSICO	Q2	P	07	199710	999999	2.83
E0371	DOCENTE BÁSICO	Q3	P	07	199710	999999	4.14
E0371	DOCENTE BÁSICO	Q4	P	07	199710	999999	5.53
E0371	DOCENTE BÁSICO	Q5	P	07	199710	999999	6.97
E0371	DOCENTE BÁSICO	R9	P	07	201201	999999	3.00
E0371	DOCENTE BÁSICO	RA	P	07	199610	999999	0.10
E0371	DOCENTE BÁSICO	sc	P	07	200410	999999	21.60
E0371	DOCENTE BÁSICO	T3	P	07	199610	999999	1.00
E0392	DOCENTE BÁSICO	07	P	07	201701	999999	400.78
E0392	DOCENTE BÁSICO	07	P	7A	201701	999999	544.86
E0392	DOCENTE BÁSICO	07	P	7B	201701	999999	730.22
E0392	DOCENTE BÁSICO	07	P	7C	201701	999999	964.04
E0392	DOCENTE BÁSICO	07	P	7D	201701	999999	1,233.78
E0392	DOCENTE BÁSICO	07	P	7E	201701	999999	1,579.14
E0392	DOCENTE BÁSICO	38	P	07	200310	999999	3.80
E0392	DOCENTE BÁSICO	39	P	07	201701	999999	8.20
E0392	DOCENTE BÁSICO	44	P	07	200905	999999	18.78
E0392	DOCENTE BÁSICO	47	P	07	199610	999999	0.20
E0392	DOCENTE BÁSICO	89	P	07	199910	999999	61.78
E0392	DOCENTE BÁSICO	CP	P	07	201701	999999	122.44
E0392	DOCENTE BÁSICO	CR	P	7A	201501	999999	38.71
E0392	DOCENTE BÁSICO	CR	P	7B	201501	999999	38.71
E0392	DOCENTE BÁSICO	CR	P	7C	201501	999999	38.71
E0392	DOCENTE BÁSICO	CR	P	7D	201501	999999	38.71
E0392	DOCENTE BÁSICO	CR	P	7E	201501	999999	38.71
E0392	DOCENTE BÁSICO	DO	P	07	199610	999999	2.75
E0392	DOCENTE BÁSICO	E9	P	07	199610	999999	15.40
E0392	DOCENTE BÁSICO	EA	P	07	199610	999999	15.55
E0392	DOCENTE BÁSICO	EB	P	07	199610	999999	15.75
E0392	DOCENTE BÁSICO	EC	P	07	199610	999999	16.00
E0392	DOCENTE BÁSICO	ED	P	07	199610	999999	16.30
E0392	DOCENTE BÁSICO	EE	P	07	199610	999999	16.65
E0392	DOCENTE BÁSICO	KW	P	07	201601	999999	1,811.25
E0392	DOCENTE BÁSICO	KW	P	7A	201601	999999	1,811.25
E0392	DOCENTE BÁSICO	KW	P	7B	201601	999999	1,811.25
E0392	DOCENTE BÁSICO	KW	P	7C	201601	999999	1,811.25
E0392	DOCENTE BÁSICO	KW	P	7D	201601	999999	1,811.25

PUESTO	MODELO	CONCEPTO	PERC- DED	NIVEL SDO	QNA INI	QNA FIN	IMPORTE MENSUAL
E0392	DOCENTE BÁSICO	KW	P	7E	201601	999999	1,811.25
E0392	DOCENTE BÁSICO	MA	P	07	199610	999999	2.30
E0392	DOCENTE BÁSICO	Q1	P	07	199710	999999	2.28
E0392	DOCENTE BÁSICO	Q2	P	07	199710	999999	2.83
E0392	DOCENTE BÁSICO	Q3	P	07	199710	999999	4.14
E0392	DOCENTE BÁSICO	Q4	P	07	199710	999999	5.53
E0392	DOCENTE BÁSICO	Q5	P	07	199710	999999	6.97
E0392	DOCENTE BÁSICO	R9	P	07	201201	999999	3.00
E0392	DOCENTE BÁSICO	RA	P	07	199610	999999	0.10
E0392	DOCENTE BÁSICO	sc	P	07	200410	999999	21.60
E0392	DOCENTE BÁSICO	T3	P	07	199610	999999	1.00
E0401	DOCENTE BÁSICO	07	P	07	201717	999999	25,132.31
E0401	DOCENTE BÁSICO	07	P	7A	201717	999999	30,276.02
E0401	DOCENTE BÁSICO	07	P	7B	201717	999999	38,466.13
E0401	DOCENTE BÁSICO	07	P	7C	201717	999999	50,954.48
E0401	DOCENTE BÁSICO	07	P	7D	201717	999999	65,378.17
E0401	DOCENTE BÁSICO	07	P	7E	201717	999999	83,839.57
E0401	DOCENTE BÁSICO	38	P	07	200310	999999	178.90
E0401	DOCENTE BÁSICO	39	P	07	201701	999999	269.66
E0401	DOCENTE BÁSICO	44	P	07	200905	999999	1,046.07
E0401	DOCENTE BÁSICO	CP	P	07	201717	999999	7,587.26
E0401	DOCENTE BÁSICO	CR	P	7A	201501	999999	1,387.57
E0401	DOCENTE BÁSICO	CR	P	7B	201501	999999	1,387.57
E0401	DOCENTE BÁSICO	CR	P	7C	201501	999999	1,387.57
E0401	DOCENTE BÁSICO	CR	P	7D	201501	999999	1,387.57
E0401	DOCENTE BÁSICO	CR	P	7E	201501	999999	1,387.57
E0401	DOCENTE BÁSICO	DO	P	07	199610	999999	111.95
E0401	DOCENTE BÁSICO	E8	P	07	199610	999999	805.15
E0401	DOCENTE BÁSICO	E9	P	07	199610	999999	786.15
E0401	DOCENTE BÁSICO	FC	P	07	201701	999999	1,833.46
E0401	DOCENTE BÁSICO	I2	P	07	201616	999999	4,621.90
E0401	DOCENTE BÁSICO	KW	P	07	201601	999999	1,811.25
E0401	DOCENTE BÁSICO	KW	P	7A	201601	999999	1,811.25
E0401	DOCENTE BÁSICO	KW	P	7B	201601	999999	1,811.25
E0401	DOCENTE BÁSICO	KW	P	7C	201601	999999	1,811.25
E0401	DOCENTE BÁSICO	KW	P	7D	201601	999999	1,811.25
E0401	DOCENTE BÁSICO	KW	P	7E	201601	999999	1,811.25

PUESTO	MODELO	CONCEPTO	PERC- DED	NIVEL SDO	QNA INI	QNA FIN	IMPORTE MENSUAL
E0401	DOCENTE BÁSICO	MA	P	07	199610	999999	93.30
E0401	DOCENTE BÁSICO	Q1	P	07	199710	999999	110.92
E0401	DOCENTE BÁSICO	Q2	P	07	199710	999999	137.46
E0401	DOCENTE BÁSICO	Q3	P	07	199710	999999	200.97
E0401	DOCENTE BÁSICO	Q4	P	07	199710	999999	268.42
E0401	DOCENTE BÁSICO	Q5	P	07	199710	999999	338.27
E0401	DOCENTE BÁSICO	R9	P	07	201201	999999	174.25
E0401	DOCENTE BÁSICO	R9	P	7A	201301	999999	174.25
E0401	DOCENTE BÁSICO	R9	P	7B	201301	999999	174.25
E0401	DOCENTE BÁSICO	R9	P	7C	201301	999999	174.25
E0401	DOCENTE BÁSICO	R9	P	7D	201301	999999	174.25
E0401	DOCENTE BÁSICO	R9	P	7E	201301	999999	174.25
E0401	DOCENTE BÁSICO	sc	P	07	200210	999999	1,192.55
E0401	DOCENTE BÁSICO	T3	P	07	199610	999999	39.20
E0421	DOCENTE BÁSICO	07	P	07	201717	999999	22,313.02
E0421	DOCENTE BÁSICO	07	P	7A	201717	999999	27,202.94
E0421	DOCENTE BÁSICO	07	P	7B	201717	999999	34,562.12
E0421	DOCENTE BÁSICO	07	P	7C	201717	999999	45,782.71
E0421	DOCENTE BÁSICO	07	P	7D	201717	999999	58,742.47
E0421	DOCENTE BÁSICO	07	P	7E	201717	999999	75,054.90
E0421	DOCENTE BÁSICO	38	P	07	200310	999999	178.90
E0421	DOCENTE BÁSICO	39	P	07	201701	999999	269.66
E0421	DOCENTE BÁSICO	44	P	07	200905	999999	959.15
E0421	DOCENTE BÁSICO	CP	P	07	201717	999999	6,817.14
E0421	DOCENTE BÁSICO	CR	P	7A	201501	999999	1,246.72
E0421	DOCENTE BÁSICO	CR	P	7B	201501	999999	1,246.72
E0421	DOCENTE BÁSICO	CR	P	7C	201501	999999	1,246.72
E0421	DOCENTE BÁSICO	CR	P	7D	201501	999999	1,246.72
E0421	DOCENTE BÁSICO	CR	P	7E	201501	999999	1,246.72
E0421	DOCENTE BÁSICO	DO	P	07	199610	999999	111.95
E0421	DOCENTE BÁSICO	E8	P	07	199610	999999	762.35
E0421	DOCENTE BÁSICO	E9	P	07	199610	999999	731.05
E0421	DOCENTE BÁSICO	FC	P	07	201701	999999	1,833.46
E0421	DOCENTE BÁSICO	I4	P	07	201616	999999	8,763.39
E0421	DOCENTE BÁSICO	I4	P	7A	201616	999999	8,763.39
E0421	DOCENTE BÁSICO	I4	P	7B	201616	999999	8,763.39
E0421	DOCENTE BÁSICO	I4	P	7C	201616	999999	8,763.39

PUESTO	MODELO	CONCEPTO	PERC- DED	NIVEL SDO	QNA INI	QNA FIN	IMPORTE MENSUAL
E0421	DOCENTE BÁSICO	I4	P	7D	201616	999999	8,763.39
E0421	DOCENTE BÁSICO	I4	P	7E	201616	999999	8,763.39
E0421	DOCENTE BÁSICO	KW	P	07	201601	999999	1,811.25
E0421	DOCENTE BÁSICO	KW	P	7A	201601	999999	1,811.25
E0421	DOCENTE BÁSICO	KW	P	7B	201601	999999	1,811.25
E0421	DOCENTE BÁSICO	KW	P	7C	201601	999999	1,811.25
E0421	DOCENTE BÁSICO	KW	P	7D	201601	999999	1,811.25
E0421	DOCENTE BÁSICO	KW	P	7E	201601	999999	1,811.25
E0421	DOCENTE BÁSICO	MA	P	07	199610	999999	93.30
E0421	DOCENTE BÁSICO	Q1	P	07	199710	999999	110.92
E0421	DOCENTE BÁSICO	Q2	P	07	199710	999999	137.46
E0421	DOCENTE BÁSICO	Q3	P	07	199710	999999	200.97
E0421	DOCENTE BÁSICO	Q4	P	07	199710	999999	268.42
E0421	DOCENTE BÁSICO	Q5	P	07	199710	999999	338.27
E0421	DOCENTE BÁSICO	R9	P	07	201201	999999	162.75
E0421	DOCENTE BÁSICO	R9	P	7A	201301	999999	162.75
E0421	DOCENTE BÁSICO	R9	P	7B	201301	999999	162.75
E0421	DOCENTE BÁSICO	R9	P	7C	201301	999999	162.75
E0421	DOCENTE BÁSICO	R9	P	7D	201301	999999	162.75
E0421	DOCENTE BÁSICO	R9	P	7E	201301	999999	162.75
E0421	DOCENTE BÁSICO	sc	P	07	200410	999999	1,117.85
E0421	DOCENTE BÁSICO	T3	P	07	199610	999999	39.20
E0441	DOCENTE BÁSICO	07	P	07	201717	999999	21,455.35
E0441	DOCENTE BÁSICO	07	P	7A	201717	999999	26,156.39
E0441	DOCENTE BÁSICO	07	P	7B	201717	999999	33,232.43
E0441	DOCENTE BÁSICO	07	P	7C	201717	999999	44,020.61
E0441	DOCENTE BÁSICO	07	P	7D	201717	999999	56,482.47
E0441	DOCENTE BÁSICO	07	P	7E	201717	999999	72,432.27
E0441	DOCENTE BÁSICO	38	P	07	200410	999999	182.55
E0441	DOCENTE BÁSICO	39	P	07	201701	999999	273.76
E0441	DOCENTE BÁSICO	44	P	07	200905	999999	920.34
E0441	DOCENTE BÁSICO	CP	P	07	201717	999999	6,554.88
E0441	DOCENTE BÁSICO	CR	P	7A	201501	999999	1,198.75
E0441	DOCENTE BÁSICO	CR	P	7B	201501	999999	1,198.75
E0441	DOCENTE BÁSICO	CR	P	7C	201501	999999	1,198.75
E0441	DOCENTE BÁSICO	CR	P	7D	201501	999999	1,198.75
E0441	DOCENTE BÁSICO	CR	P	7E	201501	999999	1,198.75

PUESTO	MODELO	CONCEPTO	PERC- DED	NIVEL SDO	QNA INI	QNA FIN	IMPORTE MENSUAL
E0441	DOCENTE BÁSICO	DO	P	07	199610	999999	111.95
E0441	DOCENTE BÁSICO	E8	P	07	199610	999999	750.80
E0441	DOCENTE BÁSICO	E9	P	07	199610	999999	713.40
E0441	DOCENTE BÁSICO	FC	P	07	201701	999999	1,833.46
E0441	DOCENTE BÁSICO	I4	P	07	201616	999999	8,763.39
E0441	DOCENTE BÁSICO	I4	P	7A	201616	999999	8,763.39
E0441	DOCENTE BÁSICO	I4	P	7B	201616	999999	8,763.39
E0441	DOCENTE BÁSICO	I4	P	7C	201616	999999	8,763.39
E0441	DOCENTE BÁSICO	I4	P	7D	201616	999999	8,763.39
E0441	DOCENTE BÁSICO	I4	P	7E	201616	999999	8,763.39
E0441	DOCENTE BÁSICO	KW	P	07	201601	999999	1,811.25
E0441	DOCENTE BÁSICO	KW	P	7A	201601	999999	1,811.25
E0441	DOCENTE BÁSICO	KW	P	7B	201601	999999	1,811.25
E0441	DOCENTE BÁSICO	KW	P	7C	201601	999999	1,811.25
E0441	DOCENTE BÁSICO	KW	P	7D	201601	999999	1,811.25
E0441	DOCENTE BÁSICO	KW	P	7E	201601	999999	1,811.25
E0441	DOCENTE BÁSICO	MA	P	07	199610	999999	93.30
E0441	DOCENTE BÁSICO	Q1	P	07	199710	999999	110.92
E0441	DOCENTE BÁSICO	Q2	P	07	199710	999999	137.46
E0441	DOCENTE BÁSICO	Q3	P	07	199710	999999	200.97
E0441	DOCENTE BÁSICO	Q4	P	07	199710	999999	268.42
E0441	DOCENTE BÁSICO	Q5	P	07	199710	999999	338.27
E0441	DOCENTE BÁSICO	R9	P	07	201201	999999	158.10
E0441	DOCENTE BÁSICO	R9	P	7A	201301	999999	158.10
E0441	DOCENTE BÁSICO	R9	P	7B	201301	999999	158.10
E0441	DOCENTE BÁSICO	R9	P	7C	201301	999999	158.10
E0441	DOCENTE BÁSICO	R9	P	7D	201301	999999	158.10
E0441	DOCENTE BÁSICO	R9	P	7E	201301	999999	158.10
E0441	DOCENTE BÁSICO	sc	P	07	200410	999999	1,079.75
E0441	DOCENTE BÁSICO	T3	P	07	199610	999999	39.20
E0451	DOCENTE BÁSICO	07	P	07	201717	999999	23,710.56
E0451	DOCENTE BÁSICO	07	P	7A	201717	999999	28,562.48
E0451	DOCENTE BÁSICO	07	P	7B	201717	999999	36,289.36
E0451	DOCENTE BÁSICO	07	P	7C	201717	999999	48,070.59
E0451	DOCENTE BÁSICO	07	P	7D	201717	999999	61,677.89
E0451	DOCENTE BÁSICO	07	P	7E	201717	999999	79,095.20
E0451	DOCENTE BÁSICO	38	P	07	200310	999999	178.90

PUESTO	MODELO	CONCEPTO	PERC- DED	NIVEL SDO	QNA INI	QNA FIN	IMPORTE MENSUAL
E0451	DOCENTE BÁSICO	39	P	07	201701	999999	269.66
E0451	DOCENTE BÁSICO	44	P	07	200905	999999	1,018.84
E0451	DOCENTE BÁSICO	CP	P	07	201717	999999	7,157.85
E0451	DOCENTE BÁSICO	CR	P	7A	201501	999999	1,309.03
E0451	DOCENTE BÁSICO	CR	P	7B	201501	999999	1,309.03
E0451	DOCENTE BÁSICO	CR	P	7C	201501	999999	1,309.03
E0451	DOCENTE BÁSICO	CR	P	7D	201501	999999	1,309.03
E0451	DOCENTE BÁSICO	CR	P	7E	201501	999999	1,309.03
E0451	DOCENTE BÁSICO	DO	P	07	199610	999999	111.95
E0451	DOCENTE BÁSICO	E8	P	07	199610	999999	799.20
E0451	DOCENTE BÁSICO	E9	P	07	199610	999999	780.25
E0451	DOCENTE BÁSICO	FC	P	07	201701	999999	1,833.46
E0451	DOCENTE BÁSICO	I2	P	07	201616	999999	4,621.90
E0451	DOCENTE BÁSICO	KW	P	07	201601	999999	1,811.25
E0451	DOCENTE BÁSICO	KW	P	7A	201601	999999	1,811.25
E0451	DOCENTE BÁSICO	KW	P	7B	201601	999999	1,811.25
E0451	DOCENTE BÁSICO	KW	P	7C	201601	999999	1,811.25
E0451	DOCENTE BÁSICO	KW	P	7D	201601	999999	1,811.25
E0451	DOCENTE BÁSICO	KW	P	7E	201601	999999	1,811.25
E0451	DOCENTE BÁSICO	MA	P	07	199610	999999	93.30
E0451	DOCENTE BÁSICO	Q1	P	07	199710	999999	110.92
E0451	DOCENTE BÁSICO	Q2	P	07	199710	999999	137.46
E0451	DOCENTE BÁSICO	Q3	P	07	199710	999999	200.97
E0451	DOCENTE BÁSICO	Q4	P	07	199710	999999	268.42
E0451	DOCENTE BÁSICO	Q5	P	07	199710	999999	338.27
E0451	DOCENTE BÁSICO	R9	P	07	201201	999999	172.85
E0451	DOCENTE BÁSICO	R9	P	7A	201301	999999	172.85
E0451	DOCENTE BÁSICO	R9	P	7B	201301	999999	172.85
E0451	DOCENTE BÁSICO	R9	P	7C	201301	999999	172.85
E0451	DOCENTE BÁSICO	R9	P	7D	201301	999999	172.85
E0451	DOCENTE BÁSICO	R9	P	7E	201301	999999	172.85
E0451	DOCENTE BÁSICO	sc	P	07	200410	999999	1,154.55
E0451	DOCENTE BÁSICO	T3	P	07	199610	999999	39.20
E0461	DOCENTE BÁSICO	07	P	07	201701	999999	387.40
E0461	DOCENTE BÁSICO	07	P	7A	201701	999999	526.60
E0461	DOCENTE BÁSICO	07	P	7B	201701	999999	705.72
E0461	DOCENTE BÁSICO	07	P	7C	201701	999999	931.86

PUESTO	MODELO	CONCEPTO	PERC- DED	NIVEL SDO	QNA INI	QNA FIN	IMPORTE MENSUAL
E0461	DOCENTE BÁSICO	07	P	7D	201701	999999	1,192.50
E0461	DOCENTE BÁSICO	07	P	7E	201701	999999	1,526.56
E0461	DOCENTE BÁSICO	38	P	07	200310	999999	3.80
E0461	DOCENTE BÁSICO	39	P	07	201701	999999	8.20
E0461	DOCENTE BÁSICO	44	P	07	200905	999999	18.35
E0461	DOCENTE BÁSICO	CP	P	07	201701	999999	118.90
E0461	DOCENTE BÁSICO	CR	P	7A	201501	999999	37.41
E0461	DOCENTE BÁSICO	CR	P	7B	201501	999999	37.41
E0461	DOCENTE BÁSICO	CR	P	7C	201501	999999	37.41
E0461	DOCENTE BÁSICO	CR	P	7D	201501	999999	37.41
E0461	DOCENTE BÁSICO	CR	P	7E	201501	999999	37.41
E0461	DOCENTE BÁSICO	E9	P	07	199610	999999	15.20
E0461	DOCENTE BÁSICO	EA	P	07	199610	999999	15.35
E0461	DOCENTE BÁSICO	EB	P	07	199610	999999	15.55
E0461	DOCENTE BÁSICO	EC	P	07	199610	999999	15.80
E0461	DOCENTE BÁSICO	ED	P	07	199610	999999	16.10
E0461	DOCENTE BÁSICO	EE	P	07	199610	999999	16.45
E0461	DOCENTE BÁSICO	KW	P	07	201601	999999	1,811.25
E0461	DOCENTE BÁSICO	KW	P	7A	201601	999999	1,811.25
E0461	DOCENTE BÁSICO	KW	P	7B	201601	999999	1,811.25
E0461	DOCENTE BÁSICO	KW	P	7C	201601	999999	1,811.25
E0461	DOCENTE BÁSICO	KW	P	7D	201601	999999	1,811.25
E0461	DOCENTE BÁSICO	KW	P	7E	201601	999999	1,811.25
E0461	DOCENTE BÁSICO	Q1	P	07	199710	999999	2.28
E0461	DOCENTE BÁSICO	Q2	P	07	199710	999999	2.83
E0461	DOCENTE BÁSICO	Q3	P	07	199710	999999	4.14
E0461	DOCENTE BÁSICO	Q4	P	07	199710	999999	5.53
E0461	DOCENTE BÁSICO	Q5	P	07	199710	999999	6.97
E0461	DOCENTE BÁSICO	R9	P	07	201201	999999	3.00
E0461	DOCENTE BÁSICO	sc	P	07	200210	999999	20.88
E0461	DOCENTE BÁSICO	T1	P	07	199610	999999	0.05
E0461	DOCENTE BÁSICO	T2	P	07	199610	999999	0.05
E0461	DOCENTE BÁSICO	T3	P	07	199610	999999	0.05
E0462	DOCENTE BÁSICO	07	P	07	201701	999999	400.76
E0462	DOCENTE BÁSICO	07	P	7A	201701	999999	544.86
E0462	DOCENTE BÁSICO	07	P	7B	201701	999999	730.22
E0462	DOCENTE BÁSICO	07	P	7C	201701	999999	964.04

PUESTO	MODELO	CONCEPTO	PERC- DED	NIVEL SDO	QNA INI	QNA FIN	IMPORTE MENSUAL
E0462	DOCENTE BÁSICO	07	P	7D	201701	999999	1,233.78
E0462	DOCENTE BÁSICO	07	P	7E	201701	999999	1,579.14
E0462	DOCENTE BÁSICO	38	P	07	200310	999999	3.80
E0462	DOCENTE BÁSICO	39	P	07	201701	999999	8.20
E0462	DOCENTE BÁSICO	44	P	07	200905	999999	18.78
E0462	DOCENTE BÁSICO	CR	P	7A	201501	999999	38.71
E0462	DOCENTE BÁSICO	CR	P	7B	201501	999999	38.71
E0462	DOCENTE BÁSICO	CR	P	7C	201501	999999	38.71
E0462	DOCENTE BÁSICO	CR	P	7D	201501	999999	38.71
E0462	DOCENTE BÁSICO	CR	P	7E	201501	999999	38.71
E0462	DOCENTE BÁSICO	DO	P	07	199610	999999	2.75
E0462	DOCENTE BÁSICO	E9	P	07	199610	999999	15.40
E0462	DOCENTE BÁSICO	EA	P	07	199610	999999	15.55
E0462	DOCENTE BÁSICO	EB	P	07	199610	999999	15.75
E0462	DOCENTE BÁSICO	EC	P	07	199610	999999	16.00
E0462	DOCENTE BÁSICO	ED	P	07	199610	999999	16.30
E0462	DOCENTE BÁSICO	EE	P	07	199610	999999	16.65
E0462	DOCENTE BÁSICO	KW	P	07	201601	999999	1,811.25
E0462	DOCENTE BÁSICO	KW	P	7A	201601	999999	1,811.25
E0462	DOCENTE BÁSICO	KW	P	7B	201601	999999	1,811.25
E0462	DOCENTE BÁSICO	KW	P	7C	201601	999999	1,811.25
E0462	DOCENTE BÁSICO	KW	P	7D	201601	999999	1,811.25
E0462	DOCENTE BÁSICO	KW	P	7E	201601	999999	1,811.25
E0462	DOCENTE BÁSICO	MA	P	07	199610	999999	2.30
E0462	DOCENTE BÁSICO	Q1	P	07	199710	999999	2.28
E0462	DOCENTE BÁSICO	Q2	P	07	199710	999999	2.83
E0462	DOCENTE BÁSICO	Q3	P	07	199710	999999	4.14
E0462	DOCENTE BÁSICO	Q4	P	07	199710	999999	5.53
E0462	DOCENTE BÁSICO	Q5	P	07	199710	999999	6.97
E0462	DOCENTE BÁSICO	R9	P	07	201201	999999	3.00
E0462	DOCENTE BÁSICO	RA	P	07	199610	999999	0.10
E0462	DOCENTE BÁSICO	sc	P	07	200410	999999	21.60
E0462	DOCENTE BÁSICO	T3	P	07	199610	999999	1.00
E0463	DOCENTE BÁSICO	07	P	07	201701	999999	400.78
E0463	DOCENTE BÁSICO	07	P	7A	201701	999999	544.86
E0463	DOCENTE BÁSICO	07	P	7B	201701	999999	730.22
E0463	DOCENTE BÁSICO	07	P	7C	201701	999999	964.04

PUESTO	MODELO	CONCEPTO	PERC- DED	NIVEL SDO	QNA INI	QNA FIN	IMPORTE MENSUAL
E0463	DOCENTE BÁSICO	07	P	7D	201701	999999	1,233.78
E0463	DOCENTE BÁSICO	07	P	7E	201701	999999	1,579.14
E0463	DOCENTE BÁSICO	38	P	07	200310	999999	3.80
E0463	DOCENTE BÁSICO	39	P	07	201701	999999	8.20
E0463	DOCENTE BÁSICO	44	P	07	200905	999999	18.78
E0463	DOCENTE BÁSICO	CP	P	07	201701	999999	122.44
E0463	DOCENTE BÁSICO	CR	P	7A	201501	999999	38.71
E0463	DOCENTE BÁSICO	CR	P	7B	201501	999999	38.71
E0463	DOCENTE BÁSICO	CR	P	7C	201501	999999	38.71
E0463	DOCENTE BÁSICO	CR	P	7D	201501	999999	38.71
E0463	DOCENTE BÁSICO	CR	P	7E	201501	999999	38.71
E0463	DOCENTE BÁSICO	DO	P	07	199610	999999	2.75
E0463	DOCENTE BÁSICO	E9	P	07	199610	999999	15.40
E0463	DOCENTE BÁSICO	EA	P	07	199610	999999	15.55
E0463	DOCENTE BÁSICO	EB	P	07	199610	999999	15.75
E0463	DOCENTE BÁSICO	EC	P	07	199610	999999	16.00
E0463	DOCENTE BÁSICO	ED	P	07	199610	999999	16.30
E0463	DOCENTE BÁSICO	EE	P	07	199610	999999	16.65
E0463	DOCENTE BÁSICO	KW	P	07	201601	999999	1,811.25
E0463	DOCENTE BÁSICO	KW	P	7A	201601	999999	1,811.25
E0463	DOCENTE BÁSICO	KW	P	7B	201601	999999	1,811.25
E0463	DOCENTE BÁSICO	KW	P	7C	201601	999999	1,811.25
E0463	DOCENTE BÁSICO	KW	P	7D	201601	999999	1,811.25
E0463	DOCENTE BÁSICO	KW	P	7E	201601	999999	1,811.25
E0463	DOCENTE BÁSICO	MA	P	07	199610	999999	2.30
E0463	DOCENTE BÁSICO	Q1	P	07	199710	999999	2.28
E0463	DOCENTE BÁSICO	Q2	P	07	199710	999999	2.83
E0463	DOCENTE BÁSICO	Q3	P	07	199710	999999	4.14
E0463	DOCENTE BÁSICO	Q4	P	07	199710	999999	5.53
E0463	DOCENTE BÁSICO	Q5	P	07	199710	999999	6.97
E0463	DOCENTE BÁSICO	R9	P	07	201201	999999	3.00
E0463	DOCENTE BÁSICO	RA	P	07	199610	999999	0.10
E0463	DOCENTE BÁSICO	sc	P	07	200410	999999	21.60
E0463	DOCENTE BÁSICO	T3	P	07	199610	999999	1.00
E0465	DOCENTE BÁSICO	07	P	07	201701	999999	400.78
E0465	DOCENTE BÁSICO	07	P	7A	201701	999999	544.86
E0465	DOCENTE BÁSICO	07	P	7B	201701	999999	730.22

PUESTO	MODELO	CONCEPTO	PERC- DED	NIVEL SDO	QNA INI	QNA FIN	IMPORTE MENSUAL
E0465	DOCENTE BÁSICO	07	P	7C	201701	999999	964.04
E0465	DOCENTE BÁSICO	07	P	7D	201701	999999	1,233.78
E0465	DOCENTE BÁSICO	07	P	7E	201701	999999	1,579.14
E0465	DOCENTE BÁSICO	38	P	07	200310	999999	3.80
E0465	DOCENTE BÁSICO	39	P	07	201701	999999	8.20
E0465	DOCENTE BÁSICO	44	P	07	200905	999999	18.78
E0465	DOCENTE BÁSICO	CP	P	07	201701	999999	122.44
E0465	DOCENTE BÁSICO	CR	P	7A	201501	999999	38.71
E0465	DOCENTE BÁSICO	CR	P	7B	201501	999999	38.71
E0465	DOCENTE BÁSICO	CR	P	7C	201501	999999	38.71
E0465	DOCENTE BÁSICO	CR	P	7D	201501	999999	38.71
E0465	DOCENTE BÁSICO	CR	P	7E	201501	999999	38.71
E0465	DOCENTE BÁSICO	DO	P	07	199610	999999	2.75
E0465	DOCENTE BÁSICO	E9	P	07	199610	999999	15.40
E0465	DOCENTE BÁSICO	EA	P	07	199610	999999	15.55
E0465	DOCENTE BÁSICO	EB	P	07	199610	999999	15.75
E0465	DOCENTE BÁSICO	EC	P	07	199610	999999	16.00
E0465	DOCENTE BÁSICO	ED	P	07	199610	999999	16.30
E0465	DOCENTE BÁSICO	EE	P	07	199610	999999	16.65
E0465	DOCENTE BÁSICO	KW	P	07	201601	999999	1,811.25
E0465	DOCENTE BÁSICO	KW	P	7A	201601	999999	1,811.25
E0465	DOCENTE BÁSICO	KW	P	7B	201601	999999	1,811.25
E0465	DOCENTE BÁSICO	KW	P	7C	201601	999999	1,811.25
E0465	DOCENTE BÁSICO	KW	P	7D	201601	999999	1,811.25
E0465	DOCENTE BÁSICO	KW	P	7E	201601	999999	1,811.25
E0465	DOCENTE BÁSICO	MA	P	07	199610	999999	2.30
E0465	DOCENTE BÁSICO	Q1	P	07	199710	999999	2.28
E0465	DOCENTE BÁSICO	Q2	P	07	199710	999999	2.83
E0465	DOCENTE BÁSICO	Q3	P	07	199710	999999	4.14
E0465	DOCENTE BÁSICO	Q4	P	07	199710	999999	5.53
E0465	DOCENTE BÁSICO	Q5	P	07	199710	999999	6.97
E0465	DOCENTE BÁSICO	R9	P	07	201201	999999	3.00
E0465	DOCENTE BÁSICO	RA	P	07	199610	999999	0.10
E0465	DOCENTE BÁSICO	sc	P	07	200410	999999	21.60
E0465	DOCENTE BÁSICO	T3	P	07	199610	999999	1.00
E0466	DOCENTE BÁSICO	07	P	07	201701	999999	400.78
E0466	DOCENTE BÁSICO	07	P	7A	201701	999999	544.86

PUESTO	MODELO	CONCEPTO	PERC- DED	NIVEL SDO	QNA INI	QNA FIN	IMPORTE MENSUAL
E0466	DOCENTE BÁSICO	07	P	7B	201701	999999	730.22
E0466	DOCENTE BÁSICO	07	P	7C	201701	999999	964.04
E0466	DOCENTE BÁSICO	07	P	7D	201701	999999	1,233.78
E0466	DOCENTE BÁSICO	07	P	7E	201701	999999	1,579.14
E0466	DOCENTE BÁSICO	38	P	07	200310	999999	3.80
E0466	DOCENTE BÁSICO	39	P	07	201701	999999	8.20
E0466	DOCENTE BÁSICO	44	P	07	200905	999999	18.78
E0466	DOCENTE BÁSICO	CP	P	07	201701	999999	122.44
E0466	DOCENTE BÁSICO	CR	P	7A	201501	999999	38.71
E0466	DOCENTE BÁSICO	CR	P	7B	201501	999999	38.71
E0466	DOCENTE BÁSICO	CR	P	7C	201501	999999	38.71
E0466	DOCENTE BÁSICO	CR	P	7D	201501	999999	38.71
E0466	DOCENTE BÁSICO	CR	P	7E	201501	999999	38.71
E0466	DOCENTE BÁSICO	DO	P	07	199610	999999	2.75
E0466	DOCENTE BÁSICO	E9	P	07	199610	999999	15.40
E0466	DOCENTE BÁSICO	EA	P	07	199610	999999	15.55
E0466	DOCENTE BÁSICO	EB	P	07	199610	999999	15.75
E0466	DOCENTE BÁSICO	EC	P	07	199610	999999	16.00
E0466	DOCENTE BÁSICO	ED	P	07	199610	999999	16.30
E0466	DOCENTE BÁSICO	EE	P	07	199610	999999	16.65
E0466	DOCENTE BÁSICO	KW	P	07	201601	999999	1,811.25
E0466	DOCENTE BÁSICO	KW	P	7A	201601	999999	1,811.25
E0466	DOCENTE BÁSICO	KW	P	7B	201601	999999	1,811.25
E0466	DOCENTE BÁSICO	KW	P	7C	201601	999999	1,811.25
E0466	DOCENTE BÁSICO	KW	P	7D	201601	999999	1,811.25
E0466	DOCENTE BÁSICO	KW	P	7E	201601	999999	1,811.25
E0466	DOCENTE BÁSICO	MA	P	07	199610	999999	2.30
E0466	DOCENTE BÁSICO	Q1	P	07	199710	999999	2.28
E0466	DOCENTE BÁSICO	Q2	P	07	199710	999999	2.83
E0466	DOCENTE BÁSICO	Q3	P	07	199710	999999	4.14
E0466	DOCENTE BÁSICO	Q4	P	07	199710	999999	5.53
E0466	DOCENTE BÁSICO	Q5	P	07	199710	999999	6.97
E0466	DOCENTE BÁSICO	R9	P	07	201201	999999	3.00
E0466	DOCENTE BÁSICO	RA	P	07	199610	999999	0.10
E0466	DOCENTE BÁSICO	sc	P	07	200410	999999	21.60
E0466	DOCENTE BÁSICO	T3	P	07	199610	999999	1.00
E0492	DOCENTE BÁSICO	07	P	07	201701	999999	400.78

PUESTO	MODELO	CONCEPTO	PERC- DED	NIVEL SDO	QNA INI	QNA FIN	IMPORTE MENSUAL
E0492	DOCENTE BÁSICO	07	P	7A	201701	999999	544.86
E0492	DOCENTE BÁSICO	07	P	7B	201701	999999	730.22
E0492	DOCENTE BÁSICO	07	P	7C	201701	999999	964.04
E0492	DOCENTE BÁSICO	07	P	7D	201701	999999	1,233.78
E0492	DOCENTE BÁSICO	07	P	7E	201701	999999	1,579.14
E0492	DOCENTE BÁSICO	38	P	07	200310	999999	3.80
E0492	DOCENTE BÁSICO	39	P	07	201701	999999	8.20
E0492	DOCENTE BÁSICO	44	P	07	200905	999999	18.78
E0492	DOCENTE BÁSICO	CP	P	07	201701	999999	122.44
E0492	DOCENTE BÁSICO	CR	P	7A	201501	999999	38.71
E0492	DOCENTE BÁSICO	CR	P	7B	201501	999999	38.71
E0492	DOCENTE BÁSICO	CR	P	7C	201501	999999	38.71
E0492	DOCENTE BÁSICO	CR	P	7D	201501	999999	38.71
E0492	DOCENTE BÁSICO	CR	P	7E	201501	999999	38.71
E0492	DOCENTE BÁSICO	DO	P	07	199610	999999	2.75
E0492	DOCENTE BÁSICO	E9	P	07	199610	999999	15.40
E0492	DOCENTE BÁSICO	EA	P	07	199610	999999	15.55
E0492	DOCENTE BÁSICO	EB	P	07	199610	999999	15.75
E0492	DOCENTE BÁSICO	EC	P	07	199610	999999	16.00
E0492	DOCENTE BÁSICO	ED	P	07	199610	999999	16.30
E0492	DOCENTE BÁSICO	EE	P	07	199610	999999	16.65
E0492	DOCENTE BÁSICO	KW	P	07	201601	999999	1,811.25
E0492	DOCENTE BÁSICO	KW	P	7A	201601	999999	1,811.25
E0492	DOCENTE BÁSICO	KW	P	7B	201601	999999	1,811.25
E0492	DOCENTE BÁSICO	KW	P	7C	201601	999999	1,811.25
E0492	DOCENTE BÁSICO	KW	P	7D	201601	999999	1,811.25
E0492	DOCENTE BÁSICO	KW	P	7E	201601	999999	1,811.25
E0492	DOCENTE BÁSICO	MA	P	07	199610	999999	2.30
E0492	DOCENTE BÁSICO	Q1	P	07	199710	999999	2.28
E0492	DOCENTE BÁSICO	Q2	P	07	199710	999999	2.83
E0492	DOCENTE BÁSICO	Q3	P	07	199710	999999	4.14
E0492	DOCENTE BÁSICO	Q4	P	07	199710	999999	5.53
E0492	DOCENTE BÁSICO	Q5	P	07	199710	999999	6.97
E0492	DOCENTE BÁSICO	R9	P	07	201201	999999	3.00
E0492	DOCENTE BÁSICO	RA	P	07	199610	999999	0.10
E0492	DOCENTE BÁSICO	sc	P	07	200410	999999	21.60
E0492	DOCENTE BÁSICO	T3	P	07	199610	999999	1.00

PUESTO	MODELO	CONCEPTO	PERC- DED	NIVEL SDO	QNA INI	QNA FIN	IMPORTE MENSUAL
E0629	DOCENTE BÁSICO	07	P	07	201717	999999	9,824.51
E0629	DOCENTE BÁSICO	07	P	7A	201717	999999	13,340.73
E0629	DOCENTE BÁSICO	07	P	7B	201717	999999	17,857.24
E0629	DOCENTE BÁSICO	07	P	BC	201717	999999	20,500.23
E0629	DOCENTE BÁSICO	07	P	7C	201717	999999	23,553.26
E0629	DOCENTE BÁSICO	07	P	7D	201717	999999	30,132.22
E0629	DOCENTE BÁSICO	07	P	7E	201717	999999	38,552.45
E0629	DOCENTE BÁSICO	38	P	07	200310	999999	93.00
E0629	DOCENTE BÁSICO	39	P	07	201701	999999	204.22
E0629	DOCENTE BÁSICO	44	P	07	200905	999999	450.85
E0629	DOCENTE BÁSICO	88	P	07	200010	999999	1,101.81
E0629	DOCENTE BÁSICO	CP	P	07	201717	999999	2,997.64
E0629	DOCENTE BÁSICO	CR	P	7A	201501	999999	821.53
E0629	DOCENTE BÁSICO	CR	P	7B	201501	999999	821.53
E0629	DOCENTE BÁSICO	CR	P	BC	201501	999999	821.53
E0629	DOCENTE BÁSICO	CR	P	7C	201501	999999	821.53
E0629	DOCENTE BÁSICO	CR	P	7D	201501	999999	821.53
E0629	DOCENTE BÁSICO	CR	P	7E	201501	999999	821.53
E0629	DOCENTE BÁSICO	DO	P	07	199610	999999	55.70
E0629	DOCENTE BÁSICO	E8	P	07	199610	999999	407.35
E0629	DOCENTE BÁSICO	E9	P	07	199610	999999	378.50
E0629	DOCENTE BÁSICO	FC	P	07	201701	999999	1,713.62
E0629	DOCENTE BÁSICO	KW	P	07	201601	999999	1,811.25
E0629	DOCENTE BÁSICO	KW	P	7A	201601	999999	1,811.25
E0629	DOCENTE BÁSICO	KW	P	7B	201601	999999	1,811.25
E0629	DOCENTE BÁSICO	KW	P	BC	201601	999999	1,811.25
E0629	DOCENTE BÁSICO	KW	P	7C	201601	999999	1,811.25
E0629	DOCENTE BÁSICO	KW	P	7D	201601	999999	1,811.25
E0629	DOCENTE BÁSICO	KW	P	7E	201601	999999	1,811.25
E0629	DOCENTE BÁSICO	LT	P	07	199610	999999	23.90
E0629	DOCENTE BÁSICO	MA	P	07	199610	999999	46.40
E0629	DOCENTE BÁSICO	Q1	P	07	199710	999999	51.88
E0629	DOCENTE BÁSICO	Q2	P	07	199710	999999	63.26
E0629	DOCENTE BÁSICO	Q3	P	07	199710	999999	92.87
E0629	DOCENTE BÁSICO	Q4	P	07	199710	999999	124.23
E0629	DOCENTE BÁSICO	Q5	P	07	199710	999999	155.44
E0629	DOCENTE BÁSICO	R9	P	07	201201	999999	57.90

PUESTO	MODELO	CONCEPTO	PERC- DED	NIVEL SDO	QNA INI	QNA FIN	IMPORTE MENSUAL
E0629	DOCENTE BÁSICO	R9	P	7A	201301	999999	57.90
E0629	DOCENTE BÁSICO	R9	P	7B	201301	999999	57.90
E0629	DOCENTE BÁSICO	R9	P	BC	201301	999999	57.90
E0629	DOCENTE BÁSICO	R9	P	7C	201301	999999	57.90
E0629	DOCENTE BÁSICO	R9	P	7D	201301	999999	57.90
E0629	DOCENTE BÁSICO	R9	P	7E	201301	999999	57.90
E0629	DOCENTE BÁSICO	sc	P	07	200410	999999	470.70
E0631	DOCENTE BÁSICO	07	P	07	201701	999999	9,630.90
E0631	DOCENTE BÁSICO	07	P	7A	201701	999999	13,077.86
E0631	DOCENTE BÁSICO	07	P	7B	201701	999999	17,505.36
E0631	DOCENTE BÁSICO	07	P	7C	201701	999999	23,089.14
E0631	DOCENTE BÁSICO	07	P	7D	201701	999999	29,538.50
E0631	DOCENTE BÁSICO	07	P	7E	201701	999999	37,793.56
E0631	DOCENTE BÁSICO	38	P	07	200310	999999	93.00
E0631	DOCENTE BÁSICO	39	P	07	201701	999999	204.20
E0631	DOCENTE BÁSICO	44	P	07	200905	999999	449.05
E0631	DOCENTE BÁSICO	CP	P	07	201701	999999	2,938.56
E0631	DOCENTE BÁSICO	CR	P	7A	201501	999999	821.53
E0631	DOCENTE BÁSICO	CR	P	7B	201501	999999	821.53
E0631	DOCENTE BÁSICO	CR	P	7C	201501	999999	821.53
E0631	DOCENTE BÁSICO	CR	P	7D	201501	999999	821.53
E0631	DOCENTE BÁSICO	CR	P	7E	201501	999999	821.53
E0631	DOCENTE BÁSICO	E8	P	07	199610	999999	407.35
E0631	DOCENTE BÁSICO	E9	P	07	199610	999999	378.50
E0631	DOCENTE BÁSICO	FC	P	07	201701	999999	1,713.62
E0631	DOCENTE BÁSICO	KW	P	07	201601	999999	1,811.25
E0631	DOCENTE BÁSICO	KW	P	7A	201601	999999	1,811.25
E0631	DOCENTE BÁSICO	KW	P	7B	201601	999999	1,811.25
E0631	DOCENTE BÁSICO	KW	P	7C	201601	999999	1,811.25
E0631	DOCENTE BÁSICO	KW	P	7D	201601	999999	1,811.25
E0631	DOCENTE BÁSICO	KW	P	7E	201601	999999	1,811.25
E0631	DOCENTE BÁSICO	Q1	P	07	199710	999999	51.88
E0631	DOCENTE BÁSICO	Q2	P	07	199710	999999	63.26
E0631	DOCENTE BÁSICO	Q3	P	07	199710	999999	92.87
E0631	DOCENTE BÁSICO	Q4	P	07	199710	999999	124.23
E0631	DOCENTE BÁSICO	Q5	P	07	199710	999999	155.44
E0631	DOCENTE BÁSICO	R9	P	07	201201	999999	57.90

PUESTO	MODELO	CONCEPTO	PERC- DED	NIVEL SDO	QNA INI	QNA FIN	IMPORTE MENSUAL
E0631	DOCENTE BÁSICO	R9	P	7A	201301	999999	57.90
E0631	DOCENTE BÁSICO	R9	P	7B	201301	999999	57.90
E0631	DOCENTE BÁSICO	R9	P	7C	201301	999999	57.90
E0631	DOCENTE BÁSICO	R9	P	7D	201301	999999	57.90
E0631	DOCENTE BÁSICO	R9	P	7E	201301	999999	57.90
E0631	DOCENTE BÁSICO	sc	P	07	200410	999999	470.70
E0633	DOCENTE BÁSICO	07	P	07	201717	999999	17,777.47
E0633	DOCENTE BÁSICO	07	P	7A	201717	999999	21,576.73
E0633	DOCENTE BÁSICO	07	P	7B	201717	999999	26,655.62
E0633	DOCENTE BÁSICO	07	P	BC	201717	999999	30,607.69
E0633	DOCENTE BÁSICO	07	P	7C	201717	999999	35,709.56
E0633	DOCENTE BÁSICO	07	P	7D	201717	999999	45,005.18
E0633	DOCENTE BÁSICO	07	P	7E	201717	999999	57,593.65
E0633	DOCENTE BÁSICO	38	P	07	200409	999999	186.65
E0633	DOCENTE BÁSICO	39	P	07	201701	999999	270.88
E0633	DOCENTE BÁSICO	44	P	07	200905	999999	862.33
E0633	DOCENTE BÁSICO	88	P	07	200010	999999	956.08
E0633	DOCENTE BÁSICO	CP	P	07	201717	999999	5,478.50
E0633	DOCENTE BÁSICO	CR	P	7A	201501	999999	858.22
E0633	DOCENTE BÁSICO	CR	P	7B	201501	999999	858.22
E0633	DOCENTE BÁSICO	CR	P	BC	201501	999999	858.22
E0633	DOCENTE BÁSICO	CR	P	7C	201501	999999	858.22
E0633	DOCENTE BÁSICO	CR	P	7D	201501	999999	858.22
E0633	DOCENTE BÁSICO	CR	P	7E	201501	999999	858.22
E0633	DOCENTE BÁSICO	DO	P	07	199610	999999	55.70
E0633	DOCENTE BÁSICO	E8	P	07	199610	999999	637.65
E0633	DOCENTE BÁSICO	E9	P	07	199610	999999	616.85
E0633	DOCENTE BÁSICO	FC	P	07	201701	999999	1,713.62
E0633	DOCENTE BÁSICO	KW	P	07	201601	999999	1,811.25
E0633	DOCENTE BÁSICO	KW	P	7A	201601	999999	1,811.25
E0633	DOCENTE BÁSICO	KW	P	7B	201601	999999	1,811.25
E0633	DOCENTE BÁSICO	KW	P	BC	201601	999999	1,811.25
E0633	DOCENTE BÁSICO	KW	P	7C	201601	999999	1,811.25
E0633	DOCENTE BÁSICO	KW	P	7D	201601	999999	1,811.25
E0633	DOCENTE BÁSICO	KW	P	7E	201601	999999	1,811.25
E0633	DOCENTE BÁSICO	L1	P	07	199610	999999	4.65
E0633	DOCENTE BÁSICO	L2	P	07	199610	999999	7.70

PUESTO	MODELO	CONCEPTO	PERC- DED	NIVEL SDO	QNA INI	QNA FIN	IMPORTE MENSUAL
E0633	DOCENTE BÁSICO	L3	P	07	199610	999999	11.95
E0633	DOCENTE BÁSICO	LT	P	07	199610	999999	23.90
E0633	DOCENTE BÁSICO	MA	P	07	199610	999999	46.40
E0633	DOCENTE BÁSICO	Q1	P	07	199710	999999	94.72
E0633	DOCENTE BÁSICO	Q2	P	07	199710	999999	116.32
E0633	DOCENTE BÁSICO	Q3	P	07	199710	999999	170.43
E0633	DOCENTE BÁSICO	Q4	P	07	199710	999999	227.81
E0633	DOCENTE BÁSICO	Q5	P	07	199710	999999	285.93
E0633	DOCENTE BÁSICO	R9	P	07	201201	999999	126.85
E0633	DOCENTE BÁSICO	R9	P	7A	201301	999999	126.85
E0633	DOCENTE BÁSICO	R9	P	7B	201301	999999	126.85
E0633	DOCENTE BÁSICO	R9	P	BC	201301	999999	126.85
E0633	DOCENTE BÁSICO	R9	P	7C	201301	999999	126.85
E0633	DOCENTE BÁSICO	R9	P	7D	201301	999999	126.85
E0633	DOCENTE BÁSICO	R9	P	7E	201301	999999	126.85
E0633	DOCENTE BÁSICO	sc	P	07	200410	999999	861.75
E0671	DOCENTE BÁSICO	07	P	07	201701	999999	400.78
E0671	DOCENTE BÁSICO	07	P	7A	201701	999999	544.86
E0671	DOCENTE BÁSICO	07	P	7B	201701	999999	730.22
E0671	DOCENTE BÁSICO	07	P	7C	201701	999999	964.04
E0671	DOCENTE BÁSICO	07	P	7D	201701	999999	1,233.78
E0671	DOCENTE BÁSICO	07	P	7E	201701	999999	1,579.14
E0671	DOCENTE BÁSICO	38	P	07	200310	999999	3.80
E0671	DOCENTE BÁSICO	39	P	07	201701	999999	8.20
E0671	DOCENTE BÁSICO	44	P	07	200905	999999	18.78
E0671	DOCENTE BÁSICO	CP	P	07	201701	999999	122.44
E0671	DOCENTE BÁSICO	CR	P	7A	201501	999999	38.71
E0671	DOCENTE BÁSICO	CR	P	7B	201501	999999	38.71
E0671	DOCENTE BÁSICO	CR	P	BC	201501	999999	38.71
E0671	DOCENTE BÁSICO	CR	P	7C	201501	999999	38.71
E0671	DOCENTE BÁSICO	CR	P	7D	201501	999999	38.71
E0671	DOCENTE BÁSICO	CR	P	7E	201501	999999	38.71
E0671	DOCENTE BÁSICO	E9	P	07	199610	999999	15.40
E0671	DOCENTE BÁSICO	EA	P	07	199610	999999	15.55
E0671	DOCENTE BÁSICO	EB	P	07	199610	999999	15.75
E0671	DOCENTE BÁSICO	EC	P	07	199610	999999	16.00
E0671	DOCENTE BÁSICO	ED	P	07	199610	999999	16.30

PUESTO	MODELO	CONCEPTO	PERC- DED	NIVEL SDO	QNA INI	QNA FIN	IMPORTE MENSUAL
E0671	DOCENTE BÁSICO	EE	P	07	199610	999999	16.65
E0671	DOCENTE BÁSICO	KW	P	07	201601	999999	1,811.25
E0671	DOCENTE BÁSICO	KW	P	7A	201601	999999	1,811.25
E0671	DOCENTE BÁSICO	KW	P	7B	201601	999999	1,811.25
E0671	DOCENTE BÁSICO	KW	P	7C	201601	999999	1,811.25
E0671	DOCENTE BÁSICO	KW	P	7D	201601	999999	1,811.25
E0671	DOCENTE BÁSICO	KW	P	7E	201601	999999	1,811.25
E0671	DOCENTE BÁSICO	Q1	P	07	199710	999999	2.28
E0671	DOCENTE BÁSICO	Q2	P	07	199710	999999	2.83
E0671	DOCENTE BÁSICO	Q3	P	07	199710	999999	4.14
E0671	DOCENTE BÁSICO	Q4	P	07	199710	999999	5.53
E0671	DOCENTE BÁSICO	Q5	P	07	199710	999999	6.97
E0671	DOCENTE BÁSICO	R9	P	07	201201	999999	3.00
E0671	DOCENTE BÁSICO	RA	P	07	199610	999999	0.05
E0671	DOCENTE BÁSICO	sc	P	07	200410	999999	21.60
E0671	DOCENTE BÁSICO	T3	P	07	199610	999999	0.05
E0681	DOCENTE BÁSICO	07	P	07	201701	999999	8,034.68
E0681	DOCENTE BÁSICO	07	P	7A	201701	999999	10,927.78
E0681	DOCENTE BÁSICO	07	P	7B	201701	999999	14,643.64
E0681	DOCENTE BÁSICO	07	P	7C	201701	999999	19,329.26
E0681	DOCENTE BÁSICO	07	P	7D	201701	999999	24,741.26
E0681	DOCENTE BÁSICO	07	P	7E	201701	999999	31,668.74
E0681	DOCENTE BÁSICO	38	P	07	200310	999999	93.00
E0681	DOCENTE BÁSICO	39	P	07	201701	999999	204.22
E0681	DOCENTE BÁSICO	44	P	07	200905	999999	416.17
E0681	DOCENTE BÁSICO	47	P	07	199610	999999	4.10
E0681	DOCENTE BÁSICO	89	P	07	199910	999999	1,417.54
E0681	DOCENTE BÁSICO	CP	P	07	201701	999999	2,451.52
E0681	DOCENTE BÁSICO	CR	P	7A	201501	999999	777.20
E0681	DOCENTE BÁSICO	CR	P	7B	201501	999999	777.20
E0681	DOCENTE BÁSICO	CR	P	BC	201501	999999	777.20
E0681	DOCENTE BÁSICO	CR	P	7C	201501	999999	777.20
E0681	DOCENTE BÁSICO	CR	P	7D	201501	999999	777.20
E0681	DOCENTE BÁSICO	CR	P	7E	201501	999999	777.20
E0681	DOCENTE BÁSICO	E9	P	07	199610	999999	328.30
E0681	DOCENTE BÁSICO	EA	P	07	199610	999999	391.20
E0681	DOCENTE BÁSICO	EB	P	07	199610	999999	395.30

PUESTO	MODELO	CONCEPTO	PERC- DED	NIVEL SDO	QNA INI	QNA FIN	IMPORTE MENSUAL
E0681	DOCENTE BÁSICO	EC	P	07	199610	999999	535.25
E0681	DOCENTE BÁSICO	ED	P	07	199610	999999	541.20
E0681	DOCENTE BÁSICO	EE	P	07	199610	999999	548.80
E0681	DOCENTE BÁSICO	KW	P	07	201601	999999	1,811.25
E0681	DOCENTE BÁSICO	KW	P	7A	201601	999999	1,811.25
E0681	DOCENTE BÁSICO	KW	P	7B	201601	999999	1,811.25
E0681	DOCENTE BÁSICO	KW	P	7C	201601	999999	1,811.25
E0681	DOCENTE BÁSICO	KW	P	7D	201601	999999	1,811.25
E0681	DOCENTE BÁSICO	KW	P	7E	201601	999999	1,811.25
E0681	DOCENTE BÁSICO	Q1	P	07	199710	999999	51.88
E0681	DOCENTE BÁSICO	Q2	P	07	199710	999999	63.26
E0681	DOCENTE BÁSICO	Q3	P	07	199710	999999	92.87
E0681	DOCENTE BÁSICO	Q4	P	07	199710	999999	124.23
E0681	DOCENTE BÁSICO	Q5	P	07	199710	999999	155.44
E0681	DOCENTE BÁSICO	R9	P	07	201201	999999	59.30
E0681	DOCENTE BÁSICO	sc	P	07	200210	999999	433.04
E0683	DOCENTE BÁSICO	07	P	07	201701	999999	14,864.82
E0683	DOCENTE BÁSICO	38	P	07	200310	999999	93.00
E0683	DOCENTE BÁSICO	39	P	07	201701	999999	204.20
E0683	DOCENTE BÁSICO	44	P	07	200905	999999	659.78
E0683	DOCENTE BÁSICO	CP	P	07	201701	999999	4,619.38
E0683	DOCENTE BÁSICO	DO	P	07	199610	999999	55.70
E0683	DOCENTE BÁSICO	E9	P	07	199610	999999	530.60
E0683	DOCENTE BÁSICO	KW	P	07	201601	999999	1,811.25
E0683	DOCENTE BÁSICO	MA	P	07	199610	999999	46.40
E0683	DOCENTE BÁSICO	Q1	P	07	199710	999999	51.88
E0683	DOCENTE BÁSICO	Q2	P	07	199710	999999	63.26
E0683	DOCENTE BÁSICO	Q3	P	07	199710	999999	92.87
E0683	DOCENTE BÁSICO	Q4	P	07	199710	999999	124.23
E0683	DOCENTE BÁSICO	Q5	P	07	199710	999999	155.44
E0683	DOCENTE BÁSICO	R9	P	07	201201	999999	129.15
E0683	DOCENTE BÁSICO	sc	P	07	200210	999999	801.19
E0687	DOCENTE BÁSICO	07	P	07	201701	999999	8,034.68
E0687	DOCENTE BÁSICO	07	P	7A	201701	999999	10,927.78
E0687	DOCENTE BÁSICO	07	P	7B	201701	999999	14,643.64
E0687	DOCENTE BÁSICO	07	P	BC	201701	999999	16,986.28
E0687	DOCENTE BÁSICO	07	P	7C	201701	999999	19,329.26

PUESTO	MODELO	CONCEPTO	PERC- DED	NIVEL SDO	QNA INI	QNA FIN	IMPORTE MENSUAL
E0687	DOCENTE BÁSICO	07	P	7D	201701	999999	24,741.26
E0687	DOCENTE BÁSICO	07	P	7E	201701	999999	31,668.74
E0687	DOCENTE BÁSICO	38	P	07	200310	999999	93.00
E0687	DOCENTE BÁSICO	39	P	07	201701	999999	204.22
E0687	DOCENTE BÁSICO	44	P	07	200905	999999	416.17
E0687	DOCENTE BÁSICO	49	P	07	199610	999999	137.40
E0687	DOCENTE BÁSICO	88	P	07	200010	999999	1,001.20
E0687	DOCENTE BÁSICO	CB	P	07	199610	999999	532.70
E0687	DOCENTE BÁSICO	CP	P	07	201701	999999	2,451.52
E0687	DOCENTE BÁSICO	CR	P	7A	201501	999999	777.20
E0687	DOCENTE BÁSICO	CR	P	7B	201501	999999	777.20
E0687	DOCENTE BÁSICO	CR	P	BC	201501	999999	777.20
E0687	DOCENTE BÁSICO	CR	P	7C	201501	999999	777.20
E0687	DOCENTE BÁSICO	CR	P	7D	201501	999999	777.20
E0687	DOCENTE BÁSICO	CR	P	7E	201501	999999	777.20
E0687	DOCENTE BÁSICO	DO	P	07	199610	999999	55.70
E0687	DOCENTE BÁSICO	E9	P	07	199610	999999	328.30
E0687	DOCENTE BÁSICO	EA	P	07	199610	999999	391.20
E0687	DOCENTE BÁSICO	EB	P	07	199610	999999	395.30
E0687	DOCENTE BÁSICO	EC	P	07	199610	999999	535.25
E0687	DOCENTE BÁSICO	ED	P	07	199610	999999	541.20
E0687	DOCENTE BÁSICO	EE	P	07	199610	999999	548.80
E0687	DOCENTE BÁSICO	KW	P	07	201601	999999	1,811.25
E0687	DOCENTE BÁSICO	KW	P	7A	201601	999999	1,811.25
E0687	DOCENTE BÁSICO	KW	P	7B	201601	999999	1,811.25
E0687	DOCENTE BÁSICO	KW	P	BC	201601	999999	1,811.25
E0687	DOCENTE BÁSICO	KW	P	7C	201601	999999	1,811.25
E0687	DOCENTE BÁSICO	KW	P	7D	201601	999999	1,811.25
E0687	DOCENTE BÁSICO	KW	P	7E	201601	999999	1,811.25
E0687	DOCENTE BÁSICO	LT	P	07	199610	999999	23.90
E0687	DOCENTE BÁSICO	MA	P	07	199610	999999	46.40
E0687	DOCENTE BÁSICO	Q1	P	07	199710	999999	51.88
E0687	DOCENTE BÁSICO	Q2	P	07	199710	999999	63.26
E0687	DOCENTE BÁSICO	Q3	P	07	199710	999999	92.87
E0687	DOCENTE BÁSICO	Q4	P	07	199710	999999	124.23
E0687	DOCENTE BÁSICO	Q5	P	07	199710	999999	155.44
E0687	DOCENTE BÁSICO	R9	P	07	201201	999999	59.30

PUESTO	MODELO	CONCEPTO	PERC- DED	NIVEL SDO	QNA INI	QNA FIN	IMPORTE MENSUAL
E0687	DOCENTE BÁSICO	sc	P	07	200210	999999	433.04
E0689	DOCENTE BÁSICO	07	P	07	201701	999999	8,034.68
E0689	DOCENTE BÁSICO	07	P	7A	201701	999999	10,927.78
E0689	DOCENTE BÁSICO	07	P	7B	201701	999999	14,643.64
E0689	DOCENTE BÁSICO	07	P	7C	201701	999999	19,329.26
E0689	DOCENTE BÁSICO	07	P	7D	201701	999999	24,741.26
E0689	DOCENTE BÁSICO	07	P	7E	201701	999999	31,668.74
E0689	DOCENTE BÁSICO	38	P	07	200310	999999	93.00
E0689	DOCENTE BÁSICO	39	P	07	201701	999999	204.22
E0689	DOCENTE BÁSICO	44	P	07	200905	999999	416.17
E0689	DOCENTE BÁSICO	CP	P	07	201701	999999	2,451.52
E0689	DOCENTE BÁSICO	CR	P	7A	201501	999999	777.20
E0689	DOCENTE BÁSICO	CR	P	7B	201501	999999	777.20
E0689	DOCENTE BÁSICO	CR	P	BC	201501	999999	777.20
E0689	DOCENTE BÁSICO	CR	P	7C	201501	999999	777.20
E0689	DOCENTE BÁSICO	CR	P	7D	201501	999999	777.20
E0689	DOCENTE BÁSICO	CR	P	7E	201501	999999	777.20
E0689	DOCENTE BÁSICO	DO	P	07	199610	999999	55.70
E0689	DOCENTE BÁSICO	E9	P	07	199610	999999	328.30
E0689	DOCENTE BÁSICO	EA	P	07	199610	999999	391.20
E0689	DOCENTE BÁSICO	EB	P	07	199610	999999	395.30
E0689	DOCENTE BÁSICO	EC	P	07	199610	999999	535.25
E0689	DOCENTE BÁSICO	ED	P	07	199610	999999	541.20
E0689	DOCENTE BÁSICO	EE	P	07	199610	999999	548.80
E0689	DOCENTE BÁSICO	KW	P	07	201601	999999	1,811.25
E0689	DOCENTE BÁSICO	KW	P	7A	201601	999999	1,811.25
E0689	DOCENTE BÁSICO	KW	P	7B	201601	999999	1,811.25
E0689	DOCENTE BÁSICO	KW	P	7C	201601	999999	1,811.25
E0689	DOCENTE BÁSICO	KW	P	7D	201601	999999	1,811.25
E0689	DOCENTE BÁSICO	KW	P	7E	201601	999999	1,811.25
E0689	DOCENTE BÁSICO	LT	P	07	199610	999999	23.90
E0689	DOCENTE BÁSICO	MA	P	07	199610	999999	46.40
E0689	DOCENTE BÁSICO	Q1	P	07	199710	999999	51.88
E0689	DOCENTE BÁSICO	Q2	P	07	199710	999999	63.26
E0689	DOCENTE BÁSICO	Q3	P	07	199710	999999	92.87
E0689	DOCENTE BÁSICO	Q4	P	07	199710	999999	124.23
E0689	DOCENTE BÁSICO	Q5	P	07	199710	999999	155.44

PUESTO	MODELO	CONCEPTO	PERC- DED	NIVEL SDO	QNA INI	QNA FIN	IMPORTE MENSUAL
E0689	DOCENTE BÁSICO	R9	P	07	201201	999999	59.30
E0689	DOCENTE BÁSICO	sc	P	07	200210	999999	433.04
E0690	DOCENTE BÁSICO	07	P	07	201701	999999	10,515.10
E0690	DOCENTE BÁSICO	38	P	07	200310	999999	93.00
E0690	DOCENTE BÁSICO	39	P	07	201701	999999	204.20
E0690	DOCENTE BÁSICO	44	P	07	200905	999999	479.75
E0690	DOCENTE BÁSICO	CP	P	07	201701	999999	3,244.40
E0690	DOCENTE BÁSICO	DO	P	07	199610	999999	55.70
E0690	DOCENTE BÁSICO	E9	P	07	199610	999999	390.85
E0690	DOCENTE BÁSICO	KW	P	07	201601	999999	1,811.25
E0690	DOCENTE BÁSICO	LT	P	07	199610	999999	23.90
E0690	DOCENTE BÁSICO	MA	P	07	199610	999999	46.40
E0690	DOCENTE BÁSICO	Q1	P	07	199710	999999	51.88
E0690	DOCENTE BÁSICO	Q2	P	07	199710	999999	63.26
E0690	DOCENTE BÁSICO	Q3	P	07	199710	999999	92.87
E0690	DOCENTE BÁSICO	Q4	P	07	199710	999999	124.23
E0690	DOCENTE BÁSICO	Q5	P	07	199710	999999	155.44
E0690	DOCENTE BÁSICO	R9	P	07	201201	999999	87.50
E0690	DOCENTE BÁSICO	sc	P	07	200210	999999	566.73
E0692	DOCENTE BÁSICO	07	P	07	201701	999999	10,515.10
E0692	DOCENTE BÁSICO	38	P	07	200310	999999	93.00
E0692	DOCENTE BÁSICO	39	P	07	201701	999999	204.20
E0692	DOCENTE BÁSICO	44	P	07	200905	999999	479.75
E0692	DOCENTE BÁSICO	CP	P	07	201701	999999	3,244.40
E0692	DOCENTE BÁSICO	DO	P	07	199610	999999	55.70
E0692	DOCENTE BÁSICO	E9	P	07	199610	999999	390.85
E0692	DOCENTE BÁSICO	KW	P	07	201601	999999	1,811.25
E0692	DOCENTE BÁSICO	L1	P	07	199610	999999	4.65
E0692	DOCENTE BÁSICO	L2	P	07	199610	999999	7.70
E0692	DOCENTE BÁSICO	L3	P	07	199610	999999	11.95
E0692	DOCENTE BÁSICO	LT	P	07	199610	999999	23.90
E0692	DOCENTE BÁSICO	MA	P	07	199610	999999	46.40
E0692	DOCENTE BÁSICO	Q1	P	07	199710	999999	51.88
E0692	DOCENTE BÁSICO	Q2	P	07	199710	999999	63.26
E0692	DOCENTE BÁSICO	Q3	P	07	199710	999999	92.87
E0692	DOCENTE BÁSICO	Q4	P	07	199710	999999	124.23
E0692	DOCENTE BÁSICO	Q5	P	07	199710	999999	155.44

PUESTO	MODELO	CONCEPTO	PERC- DED	NIVEL SDO	QNA INI	QNA FIN	IMPORTE MENSUAL
E0692	DOCENTE BÁSICO	R9	P	07	201201	999999	87.50
E0692	DOCENTE BÁSICO	sc	P	07	200210	999999	566.73
E0701	DOCENTE BÁSICO	07	P	07	201717	999999	25,132.31
E0701	DOCENTE BÁSICO	07	P	7A	201717	999999	30,276.02
E0701	DOCENTE BÁSICO	07	P	7B	201717	999999	38,466.13
E0701	DOCENTE BÁSICO	07	P	7C	201717	999999	50,954.48
E0701	DOCENTE BÁSICO	07	P	7D	201717	999999	65,378.17
E0701	DOCENTE BÁSICO	07	P	7E	201717	999999	83,839.57
E0701	DOCENTE BÁSICO	38	P	07	200310	999999	178.90
E0701	DOCENTE BÁSICO	39	P	07	201701	999999	269.66
E0701	DOCENTE BÁSICO	44	P	07	200905	999999	1,043.44
E0701	DOCENTE BÁSICO	CP	P	07	201717	999999	7,587.26
E0701	DOCENTE BÁSICO	CR	P	7A	201501	999999	1,387.57
E0701	DOCENTE BÁSICO	CR	P	7B	201501	999999	1,387.57
E0701	DOCENTE BÁSICO	CR	P	7C	201501	999999	1,387.57
E0701	DOCENTE BÁSICO	CR	P	7D	201501	999999	1,387.57
E0701	DOCENTE BÁSICO	CR	P	7E	201501	999999	1,387.57
E0701	DOCENTE BÁSICO	DO	P	07	199610	999999	111.95
E0701	DOCENTE BÁSICO	E8	P	07	199610	999999	805.15
E0701	DOCENTE BÁSICO	E9	P	07	199610	999999	786.15
E0701	DOCENTE BÁSICO	FC	P	07	201701	999999	1,851.80
E0701	DOCENTE BÁSICO	I2	P	07	201616	999999	4,621.90
E0701	DOCENTE BÁSICO	KW	P	07	201601	999999	1,811.25
E0701	DOCENTE BÁSICO	KW	P	7A	201601	999999	1,811.25
E0701	DOCENTE BÁSICO	KW	P	7B	201601	999999	1,811.25
E0701	DOCENTE BÁSICO	KW	P	7C	201601	999999	1,811.25
E0701	DOCENTE BÁSICO	KW	P	7D	201601	999999	1,811.25
E0701	DOCENTE BÁSICO	KW	P	7E	201601	999999	1,811.25
E0701	DOCENTE BÁSICO	MA	P	07	199610	999999	93.30
E0701	DOCENTE BÁSICO	Q1	P	07	199710	999999	110.92
E0701	DOCENTE BÁSICO	Q2	P	07	199710	999999	137.46
E0701	DOCENTE BÁSICO	Q3	P	07	199710	999999	200.97
E0701	DOCENTE BÁSICO	Q4	P	07	199710	999999	268.42
E0701	DOCENTE BÁSICO	Q5	P	07	199710	999999	338.27
E0701	DOCENTE BÁSICO	R9	P	07	201201	999999	174.25
E0701	DOCENTE BÁSICO	R9	P	7A	201301	999999	174.25
E0701	DOCENTE BÁSICO	R9	P	7B	201301	999999	174.25

PUESTO	MODELO	CONCEPTO	PERC- DED	NIVEL SDO	QNA INI	QNA FIN	IMPORTE MENSUAL
E0701	DOCENTE BÁSICO	R9	P	7C	201301	999999	174.25
E0701	DOCENTE BÁSICO	R9	P	7D	201301	999999	174.25
E0701	DOCENTE BÁSICO	R9	P	7E	201301	999999	174.25
E0701	DOCENTE BÁSICO	sc	P	07	200210	999999	1,189.15
E0701	DOCENTE BÁSICO	T3	P	07	199610	999999	39.20
E0762	DOCENTE BÁSICO	07	P	07	201701	999999	400.76
E0762	DOCENTE BÁSICO	07	P	7A	201701	999999	544.86
E0762	DOCENTE BÁSICO	07	P	7B	201701	999999	730.22
E0762	DOCENTE BÁSICO	07	P	7C	201701	999999	964.04
E0762	DOCENTE BÁSICO	07	P	7D	201701	999999	1,233.78
E0762	DOCENTE BÁSICO	07	P	7E	201701	999999	1,579.14
E0762	DOCENTE BÁSICO	38	P	07	200310	999999	3.80
E0762	DOCENTE BÁSICO	39	P	07	201701	999999	8.20
E0762	DOCENTE BÁSICO	44	P	07	200905	999999	18.78
E0762	DOCENTE BÁSICO	CR	P	7A	201501	999999	38.71
E0762	DOCENTE BÁSICO	CR	P	7B	201501	999999	38.71
E0762	DOCENTE BÁSICO	CR	P	7C	201501	999999	38.71
E0762	DOCENTE BÁSICO	CR	P	7D	201501	999999	38.71
E0762	DOCENTE BÁSICO	CR	P	7E	201501	999999	38.71
E0762	DOCENTE BÁSICO	DO	P	07	199610	999999	2.75
E0762	DOCENTE BÁSICO	E9	P	07	199610	999999	15.40
E0762	DOCENTE BÁSICO	EA	P	07	199610	999999	15.55
E0762	DOCENTE BÁSICO	EB	P	07	199610	999999	15.75
E0762	DOCENTE BÁSICO	EC	P	07	199610	999999	16.00
E0762	DOCENTE BÁSICO	ED	P	07	199610	999999	16.30
E0762	DOCENTE BÁSICO	EE	P	07	199610	999999	16.65
E0762	DOCENTE BÁSICO	KW	P	07	201601	999999	1,811.25
E0762	DOCENTE BÁSICO	KW	P	7A	201601	999999	1,811.25
E0762	DOCENTE BÁSICO	KW	P	7B	201601	999999	1,811.25
E0762	DOCENTE BÁSICO	KW	P	7C	201601	999999	1,811.25
E0762	DOCENTE BÁSICO	KW	P	7D	201601	999999	1,811.25
E0762	DOCENTE BÁSICO	KW	P	7E	201601	999999	1,811.25
E0762	DOCENTE BÁSICO	MA	P	07	199610	999999	2.30
E0762	DOCENTE BÁSICO	Q1	P	07	199710	999999	2.28
E0762	DOCENTE BÁSICO	Q2	P	07	199710	999999	2.83
E0762	DOCENTE BÁSICO	Q3	P	07	199710	999999	4.14
E0762	DOCENTE BÁSICO	Q4	P	07	199710	999999	5.53

PUESTO	MODELO	CONCEPTO	PERC- DED	NIVEL SDO	QNA INI	QNA FIN	IMPORTE MENSUAL
E0762	DOCENTE BÁSICO	Q5	P	07	199710	999999	6.97
E0762	DOCENTE BÁSICO	R9	P	07	201201	999999	3.00
E0762	DOCENTE BÁSICO	RA	P	07	199610	999999	0.10
E0762	DOCENTE BÁSICO	sc	P	07	200410	999999	21.60
E0762	DOCENTE BÁSICO	T3	P	07	199610	999999	1.00
E0763	DOCENTE BÁSICO	07	P	07	201701	999999	400.78
E0763	DOCENTE BÁSICO	07	P	7A	201701	999999	544.86
E0763	DOCENTE BÁSICO	07	P	7B	201701	999999	730.22
E0763	DOCENTE BÁSICO	07	P	7C	201701	999999	964.04
E0763	DOCENTE BÁSICO	07	P	7D	201701	999999	1,233.78
E0763	DOCENTE BÁSICO	07	P	7E	201701	999999	1,579.14
E0763	DOCENTE BÁSICO	38	P	07	200310	999999	3.80
E0763	DOCENTE BÁSICO	39	P	07	201701	999999	8.20
E0763	DOCENTE BÁSICO	44	P	07	200905	999999	18.78
E0763	DOCENTE BÁSICO	CP	P	07	201701	999999	122.44
E0763	DOCENTE BÁSICO	CR	P	7A	201501	999999	38.71
E0763	DOCENTE BÁSICO	CR	P	7B	201501	999999	38.71
E0763	DOCENTE BÁSICO	CR	P	7C	201501	999999	38.71
E0763	DOCENTE BÁSICO	CR	P	7D	201501	999999	38.71
E0763	DOCENTE BÁSICO	CR	P	7E	201501	999999	38.71
E0763	DOCENTE BÁSICO	DO	P	07	199610	999999	2.75
E0763	DOCENTE BÁSICO	E9	P	07	199610	999999	15.40
E0763	DOCENTE BÁSICO	EA	P	07	199610	999999	15.55
E0763	DOCENTE BÁSICO	EB	P	07	199610	999999	15.75
E0763	DOCENTE BÁSICO	EC	P	07	199610	999999	16.00
E0763	DOCENTE BÁSICO	ED	P	07	199610	999999	16.30
E0763	DOCENTE BÁSICO	EE	P	07	199610	999999	16.65
E0763	DOCENTE BÁSICO	KW	P	07	201601	999999	1,811.25
E0763	DOCENTE BÁSICO	KW	P	7A	201601	999999	1,811.25
E0763	DOCENTE BÁSICO	KW	P	7B	201601	999999	1,811.25
E0763	DOCENTE BÁSICO	KW	P	7C	201601	999999	1,811.25
E0763	DOCENTE BÁSICO	KW	P	7D	201601	999999	1,811.25
E0763	DOCENTE BÁSICO	KW	P	7E	201601	999999	1,811.25
E0763	DOCENTE BÁSICO	MA	P	07	199610	999999	2.30
E0763	DOCENTE BÁSICO	Q1	P	07	199710	999999	2.28
E0763	DOCENTE BÁSICO	Q2	P	07	199710	999999	2.83
E0763	DOCENTE BÁSICO	Q3	P	07	199710	999999	4.14

PUESTO	MODELO	CONCEPTO	PERC- DED	NIVEL SDO	QNA INI	QNA FIN	IMPORTE MENSUAL
E0763	DOCENTE BÁSICO	Q4	P	07	199710	999999	5.53
E0763	DOCENTE BÁSICO	Q5	P	07	199710	999999	6.97
E0763	DOCENTE BÁSICO	R9	P	07	201201	999999	3.00
E0763	DOCENTE BÁSICO	RA	P	07	199610	999999	0.10
E0763	DOCENTE BÁSICO	sc	P	07	200410	999999	21.60
E0763	DOCENTE BÁSICO	T3	P	07	199610	999999	1.00
E0772	DOCENTE BÁSICO	07	P	07	201701	999999	400.76
E0772	DOCENTE BÁSICO	07	P	7A	201701	999999	544.86
E0772	DOCENTE BÁSICO	07	P	7B	201701	999999	730.22
E0772	DOCENTE BÁSICO	07	P	7C	201701	999999	964.04
E0772	DOCENTE BÁSICO	07	P	7D	201701	999999	1,233.78
E0772	DOCENTE BÁSICO	07	P	7E	201701	999999	1,579.14
E0772	DOCENTE BÁSICO	38	P	07	200310	999999	3.80
E0772	DOCENTE BÁSICO	39	P	07	201701	999999	8.20
E0772	DOCENTE BÁSICO	44	P	07	200905	999999	18.78
E0772	DOCENTE BÁSICO	CR	P	7A	201501	999999	38.71
E0772	DOCENTE BÁSICO	CR	P	7B	201501	999999	38.71
E0772	DOCENTE BÁSICO	CR	P	7C	201501	999999	38.71
E0772	DOCENTE BÁSICO	CR	P	7D	201501	999999	38.71
E0772	DOCENTE BÁSICO	CR	P	7E	201501	999999	38.71
E0772	DOCENTE BÁSICO	E9	P	07	199610	999999	15.40
E0772	DOCENTE BÁSICO	EA	P	07	199610	999999	15.55
E0772	DOCENTE BÁSICO	EB	P	07	199610	999999	15.75
E0772	DOCENTE BÁSICO	EC	P	07	199610	999999	16.00
E0772	DOCENTE BÁSICO	ED	P	07	199610	999999	16.30
E0772	DOCENTE BÁSICO	EE	P	07	199610	999999	16.65
E0772	DOCENTE BÁSICO	KW	P	07	201601	999999	1,811.25
E0772	DOCENTE BÁSICO	KW	P	7A	201601	999999	1,811.25
E0772	DOCENTE BÁSICO	KW	P	7B	201601	999999	1,811.25
E0772	DOCENTE BÁSICO	KW	P	7C	201601	999999	1,811.25
E0772	DOCENTE BÁSICO	KW	P	7D	201601	999999	1,811.25
E0772	DOCENTE BÁSICO	KW	P	7E	201601	999999	1,811.25
E0772	DOCENTE BÁSICO	Q1	P	07	199710	999999	2.28
E0772	DOCENTE BÁSICO	Q2	P	07	199710	999999	2.83
E0772	DOCENTE BÁSICO	Q3	P	07	199710	999999	4.14
E0772	DOCENTE BÁSICO	Q4	P	07	199710	999999	5.53
E0772	DOCENTE BÁSICO	Q5	P	07	199710	999999	6.97

PUESTO	MODELO	CONCEPTO	PERC- DED	NIVEL SDO	QNA INI	QNA FIN	IMPORTE MENSUAL
E0772	DOCENTE BÁSICO	R9	P	07	201201	999999	3.00
E0772	DOCENTE BÁSICO	RA	P	07	199610	999999	0.05
E0772	DOCENTE BÁSICO	sc	P	07	200410	999999	21.60
E0772	DOCENTE BÁSICO	T3	P	07	199610	999999	0.05
E0773	DOCENTE BÁSICO	07	P	07	201701	999999	400.76
E0773	DOCENTE BÁSICO	07	P	7A	201701	999999	544.86
E0773	DOCENTE BÁSICO	07	P	7B	201701	999999	730.22
E0773	DOCENTE BÁSICO	07	P	7C	201701	999999	964.04
E0773	DOCENTE BÁSICO	07	P	7D	201701	999999	1,233.78
E0773	DOCENTE BÁSICO	07	P	7E	201701	999999	1,579.14
E0773	DOCENTE BÁSICO	38	P	07	200310	999999	3.80
E0773	DOCENTE BÁSICO	39	P	07	201701	999999	8.20
E0773	DOCENTE BÁSICO	44	P	07	200905	999999	18.78
E0773	DOCENTE BÁSICO	CP	P	07	201701	999999	122.44
E0773	DOCENTE BÁSICO	CR	P	7A	201501	999999	38.71
E0773	DOCENTE BÁSICO	CR	P	7B	201501	999999	38.71
E0773	DOCENTE BÁSICO	CR	P	7C	201501	999999	38.71
E0773	DOCENTE BÁSICO	CR	P	7D	201501	999999	38.71
E0773	DOCENTE BÁSICO	CR	P	7E	201501	999999	38.71
E0773	DOCENTE BÁSICO	E9	P	07	199610	999999	15.40
E0773	DOCENTE BÁSICO	EA	P	07	199610	999999	15.55
E0773	DOCENTE BÁSICO	EB	P	07	199610	999999	15.75
E0773	DOCENTE BÁSICO	EC	P	07	199610	999999	16.00
E0773	DOCENTE BÁSICO	ED	P	07	199610	999999	16.30
E0773	DOCENTE BÁSICO	EE	P	07	199610	999999	16.65
E0773	DOCENTE BÁSICO	KW	P	07	201601	999999	1,811.25
E0773	DOCENTE BÁSICO	KW	P	7A	201601	999999	1,811.25
E0773	DOCENTE BÁSICO	KW	P	7B	201601	999999	1,811.25
E0773	DOCENTE BÁSICO	KW	P	7C	201601	999999	1,811.25
E0773	DOCENTE BÁSICO	KW	P	7D	201601	999999	1,811.25
E0773	DOCENTE BÁSICO	KW	P	7E	201601	999999	1,811.25
E0773	DOCENTE BÁSICO	Q1	P	07	199710	999999	2.28
E0773	DOCENTE BÁSICO	Q2	P	07	199710	999999	2.83
E0773	DOCENTE BÁSICO	Q3	P	07	199710	999999	4.14
E0773	DOCENTE BÁSICO	Q4	P	07	199710	999999	5.53
E0773	DOCENTE BÁSICO	Q5	P	07	199710	999999	6.97
E0773	DOCENTE BÁSICO	R9	P	07	201201	999999	3.00

PUESTO	MODELO	CONCEPTO	PERC- DED	NIVEL SDO	QNA INI	QNA FIN	IMPORTE MENSUAL
E0773	DOCENTE BÁSICO	RA	P	07	199610	999999	0.05
E0773	DOCENTE BÁSICO	sc	P	07	200410	999999	21.60
E0773	DOCENTE BÁSICO	T3	P	07	199610	999999	0.05
E0792	DOCENTE BÁSICO	07	P	07	201701	999999	400.78
E0792	DOCENTE BÁSICO	07	P	7A	201701	999999	544.86
E0792	DOCENTE BÁSICO	07	P	7B	201701	999999	730.22
E0792	DOCENTE BÁSICO	07	P	7C	201701	999999	964.04
E0792	DOCENTE BÁSICO	07	P	7D	201701	999999	1,233.78
E0792	DOCENTE BÁSICO	07	P	7E	201701	999999	1,579.14
E0792	DOCENTE BÁSICO	38	P	07	200310	999999	3.80
E0792	DOCENTE BÁSICO	39	P	07	201701	999999	8.20
E0792	DOCENTE BÁSICO	44	P	07	200905	999999	18.78
E0792	DOCENTE BÁSICO	CP	P	07	201701	999999	122.44
E0792	DOCENTE BÁSICO	CR	P	7A	201501	999999	38.71
E0792	DOCENTE BÁSICO	CR	P	7B	201501	999999	38.71
E0792	DOCENTE BÁSICO	CR	P	7C	201501	999999	38.71
E0792	DOCENTE BÁSICO	CR	P	7D	201501	999999	38.71
E0792	DOCENTE BÁSICO	CR	P	7E	201501	999999	38.71
E0792	DOCENTE BÁSICO	DO	P	07	199610	999999	2.75
E0792	DOCENTE BÁSICO	E9	P	07	199610	999999	15.40
E0792	DOCENTE BÁSICO	EA	P	07	199610	999999	15.55
E0792	DOCENTE BÁSICO	EB	P	07	199610	999999	15.75
E0792	DOCENTE BÁSICO	EC	P	07	199610	999999	16.00
E0792	DOCENTE BÁSICO	ED	P	07	199610	999999	16.30
E0792	DOCENTE BÁSICO	EE	P	07	199610	999999	16.65
E0792	DOCENTE BÁSICO	KW	P	07	201601	999999	1,811.25
E0792	DOCENTE BÁSICO	KW	P	7A	201601	999999	1,811.25
E0792	DOCENTE BÁSICO	KW	P	7B	201601	999999	1,811.25
E0792	DOCENTE BÁSICO	KW	P	7C	201601	999999	1,811.25
E0792	DOCENTE BÁSICO	KW	P	7D	201601	999999	1,811.25
E0792	DOCENTE BÁSICO	KW	P	7E	201601	999999	1,811.25
E0792	DOCENTE BÁSICO	MA	P	07	199610	999999	2.30
E0792	DOCENTE BÁSICO	Q1	P	07	199710	999999	2.28
E0792	DOCENTE BÁSICO	Q2	P	07	199710	999999	2.83
E0792	DOCENTE BÁSICO	Q3	P	07	199710	999999	4.14
E0792	DOCENTE BÁSICO	Q4	P	07	199710	999999	5.53
E0792	DOCENTE BÁSICO	Q5	P	07	199710	999999	6.97

PUESTO	MODELO	CONCEPTO	PERC- DED	NIVEL SDO	QNA INI	QNA FIN	IMPORTE MENSUAL
E0792	DOCENTE BÁSICO	R9	P	07	201201	999999	3.00
E0792	DOCENTE BÁSICO	RA	P	07	199610	999999	0.10
E0792	DOCENTE BÁSICO	sc	P	07	200410	999999	21.60
E0792	DOCENTE BÁSICO	T3	P	07	199610	999999	1.00
E0873	DOCENTE BÁSICO	07	P	07	201701	999999	400.76
E0873	DOCENTE BÁSICO	38	P	07	200310	999999	3.80
E0873	DOCENTE BÁSICO	39	P	07	201701	999999	8.20
E0873	DOCENTE BÁSICO	44	P	07	200905	999999	18.78
E0873	DOCENTE BÁSICO	CP	P	07	201701	999999	122.44
E0873	DOCENTE BÁSICO	E9	P	07	199610	999999	15.40
E0873	DOCENTE BÁSICO	KW	P	07	201601	999999	1,811.25
E0873	DOCENTE BÁSICO	Q1	P	07	199710	999999	2.28
E0873	DOCENTE BÁSICO	Q2	P	07	199710	999999	2.83
E0873	DOCENTE BÁSICO	Q3	P	07	199710	999999	4.14
E0873	DOCENTE BÁSICO	Q4	P	07	199710	999999	5.53
E0873	DOCENTE BÁSICO	Q5	P	07	199710	999999	6.97
E0873	DOCENTE BÁSICO	RA	P	07	199610	999999	0.05
E0873	DOCENTE BÁSICO	sc	P	07	200410	999999	21.60
E0873	DOCENTE BÁSICO	T3	P	07	199610	999999	0.05
E0893	DOCENTE BÁSICO	07	P	07	201701	999999	7,704.46
E0893	DOCENTE BÁSICO	38	P	07	200310	999999	93.00
E0893	DOCENTE BÁSICO	39	P	07	201701	999999	204.20
E0893	DOCENTE BÁSICO	44	P	07	200905	999999	407.78
E0893	DOCENTE BÁSICO	CP	P	07	201701	999999	2,348.58
E0893	DOCENTE BÁSICO	E9	P	07	199610	999999	320.70
E0893	DOCENTE BÁSICO	KW	P	07	201601	999999	1,811.25
E0893	DOCENTE BÁSICO	Q1	P	07	199710	999999	51.88
E0893	DOCENTE BÁSICO	Q2	P	07	199710	999999	63.26
E0893	DOCENTE BÁSICO	Q3	P	07	199710	999999	92.87
E0893	DOCENTE BÁSICO	Q4	P	07	199710	999999	124.23
E0893	DOCENTE BÁSICO	Q5	P	07	199710	999999	155.44
E0893	DOCENTE BÁSICO	R9	P	07	201201	999999	59.00
E0893	DOCENTE BÁSICO	sc	P	07	200210	999999	415.11
E0961	DOCENTE BÁSICO	07	P	07	201701	999999	387.34
E0961	DOCENTE BÁSICO	07	P	7A	201701	999999	518.20
E0961	DOCENTE BÁSICO	07	P	7B	201701	999999	678.38
E0961	DOCENTE BÁSICO	07	P	7C	201701	999999	931.98

PUESTO	MODELO	CONCEPTO	PERC- DED	NIVEL SDO	QNA INI	QNA FIN	IMPORTE MENSUAL
E0961	DOCENTE BÁSICO	07	P	7D	201701	999999	1,159.68
E0961	DOCENTE BÁSICO	07	P	7E	201701	999999	1,451.18
E0961	DOCENTE BÁSICO	38	P	07	200310	999999	3.80
E0961	DOCENTE BÁSICO	39	P	07	201701	999999	8.20
E0961	DOCENTE BÁSICO	44	P	07	200905	999999	18.35
E0961	DOCENTE BÁSICO	CP	P	07	201701	999999	118.86
E0961	DOCENTE BÁSICO	CR	P	7A	201501	999999	35.15
E0961	DOCENTE BÁSICO	CR	P	7B	201501	999999	35.15
E0961	DOCENTE BÁSICO	CR	P	7C	201501	999999	35.15
E0961	DOCENTE BÁSICO	CR	P	7D	201501	999999	35.15
E0961	DOCENTE BÁSICO	CR	P	7E	201501	999999	35.15
E0961	DOCENTE BÁSICO	E9	P	07	199610	999999	15.20
E0961	DOCENTE BÁSICO	EA	P	07	199610	999999	15.35
E0961	DOCENTE BÁSICO	EB	P	07	199610	999999	15.55
E0961	DOCENTE BÁSICO	EC	P	07	199610	999999	15.80
E0961	DOCENTE BÁSICO	ED	P	07	199610	999999	16.10
E0961	DOCENTE BÁSICO	EE	P	07	199610	999999	16.45
E0961	DOCENTE BÁSICO	KW	P	07	201601	999999	1,811.25
E0961	DOCENTE BÁSICO	KW	P	7A	201601	999999	1,811.25
E0961	DOCENTE BÁSICO	KW	P	7B	201601	999999	1,811.25
E0961	DOCENTE BÁSICO	KW	P	7C	201601	999999	1,811.25
E0961	DOCENTE BÁSICO	KW	P	7D	201601	999999	1,811.25
E0961	DOCENTE BÁSICO	KW	P	7E	201601	999999	1,811.25
E0961	DOCENTE BÁSICO	Q1	P	07	199710	999999	2.28
E0961	DOCENTE BÁSICO	Q2	P	07	199710	999999	2.83
E0961	DOCENTE BÁSICO	Q3	P	07	199710	999999	4.14
E0961	DOCENTE BÁSICO	Q4	P	07	199710	999999	5.53
E0961	DOCENTE BÁSICO	Q5	P	07	199710	999999	6.97
E0961	DOCENTE BÁSICO	R9	P	07	201201	999999	3.00
E0961	DOCENTE BÁSICO	sc	P	07	200210	999999	20.88
E0961	DOCENTE BÁSICO	T1	P	07	199610	999999	0.05
E0961	DOCENTE BÁSICO	T2	P	07	199610	999999	0.05
E0961	DOCENTE BÁSICO	T3	P	07	199610	999999	0.05
E0963	DOCENTE BÁSICO	07	P	07	201701	999999	400.78
E0963	DOCENTE BÁSICO	07	P	7A	201701	999999	544.86
E0963	DOCENTE BÁSICO	07	P	7B	201701	999999	730.22
E0963	DOCENTE BÁSICO	07	P	7C	201701	999999	964.04

PUESTO	MODELO	CONCEPTO	PERC- DED	NIVEL SDO	QNA INI	QNA FIN	IMPORTE MENSUAL
E0963	DOCENTE BÁSICO	07	P	7D	201701	999999	1,233.78
E0963	DOCENTE BÁSICO	07	P	7E	201701	999999	1,579.14
E0963	DOCENTE BÁSICO	38	P	07	200310	999999	3.80
E0963	DOCENTE BÁSICO	39	P	07	201701	999999	8.20
E0963	DOCENTE BÁSICO	44	P	07	200905	999999	18.78
E0963	DOCENTE BÁSICO	CP	P	07	201701	999999	122.44
E0963	DOCENTE BÁSICO	CR	P	7A	201501	999999	38.71
E0963	DOCENTE BÁSICO	CR	P	7B	201501	999999	38.71
E0963	DOCENTE BÁSICO	CR	P	7C	201501	999999	38.71
E0963	DOCENTE BÁSICO	CR	P	7D	201501	999999	38.71
E0963	DOCENTE BÁSICO	CR	P	7E	201501	999999	38.71
E0963	DOCENTE BÁSICO	DO	P	07	199610	999999	2.75
E0963	DOCENTE BÁSICO	E9	P	07	199610	999999	15.40
E0963	DOCENTE BÁSICO	EA	P	07	199610	999999	15.55
E0963	DOCENTE BÁSICO	EB	P	07	199610	999999	15.75
E0963	DOCENTE BÁSICO	EC	P	07	199610	999999	16.00
E0963	DOCENTE BÁSICO	ED	P	07	199610	999999	16.30
E0963	DOCENTE BÁSICO	EE	P	07	199610	999999	16.65
E0963	DOCENTE BÁSICO	KW	P	07	201601	999999	1,811.25
E0963	DOCENTE BÁSICO	KW	P	7A	201601	999999	1,811.25
E0963	DOCENTE BÁSICO	KW	P	7B	201601	999999	1,811.25
E0963	DOCENTE BÁSICO	KW	P	7C	201601	999999	1,811.25
E0963	DOCENTE BÁSICO	KW	P	7D	201601	999999	1,811.25
E0963	DOCENTE BÁSICO	KW	P	7E	201601	999999	1,811.25
E0963	DOCENTE BÁSICO	MA	P	07	199610	999999	2.30
E0963	DOCENTE BÁSICO	Q1	P	07	199710	999999	2.28
E0963	DOCENTE BÁSICO	Q2	P	07	199710	999999	2.83
E0963	DOCENTE BÁSICO	Q3	P	07	199710	999999	4.14
E0963	DOCENTE BÁSICO	Q4	P	07	199710	999999	5.53
E0963	DOCENTE BÁSICO	Q5	P	07	199710	999999	6.97
E0963	DOCENTE BÁSICO	R9	P	07	201201	999999	3.00
E0963	DOCENTE BÁSICO	RA	P	07	199610	999999	0.10
E0963	DOCENTE BÁSICO	sc	P	07	200210	999999	21.04
E0963	DOCENTE BÁSICO	T3	P	07	199610	999999	1.00
E0969	DOCENTE BÁSICO	07	P	07	201701	999999	400.76
E0969	DOCENTE BÁSICO	38	P	07	200310	999999	3.80
E0969	DOCENTE BÁSICO	39	P	07	201701	999999	8.20

PUESTO	MODELO	CONCEPTO	PERC- DED	NIVEL SDO	QNA INI	QNA FIN	IMPORTE MENSUAL
E0969	DOCENTE BÁSICO	44	P	07	200905	999999	18.78
E0969	DOCENTE BÁSICO	CP	P	07	201701	999999	122.44
E0969	DOCENTE BÁSICO	E9	P	07	199610	999999	15.40
E0969	DOCENTE BÁSICO	KW	P	07	201601	999999	1,811.25
E0969	DOCENTE BÁSICO	Q1	P	07	199710	999999	2.28
E0969	DOCENTE BÁSICO	Q2	P	07	199710	999999	2.83
E0969	DOCENTE BÁSICO	Q3	P	07	199710	999999	4.14
E0969	DOCENTE BÁSICO	Q4	P	07	199710	999999	5.53
E0969	DOCENTE BÁSICO	Q5	P	07	199710	999999	6.97
E0969	DOCENTE BÁSICO	R9	P	07	201201	999999	3.00
E0969	DOCENTE BÁSICO	RA	P	07	199610	999999	0.05
E0969	DOCENTE BÁSICO	sc	P	07	200210	999999	21.04
E0969	DOCENTE BÁSICO	T3	P	07	199610	999999	0.05
E1063	DOCENTE BÁSICO	07	P	07	201701	999999	400.78
E1063	DOCENTE BÁSICO	07	P	7A	201701	999999	544.86
E1063	DOCENTE BÁSICO	07	P	7B	201701	999999	730.22
E1063	DOCENTE BÁSICO	07	P	7C	201701	999999	964.04
E1063	DOCENTE BÁSICO	07	P	7D	201701	999999	1,233.78
E1063	DOCENTE BÁSICO	07	P	7E	201701	999999	1,579.14
E1063	DOCENTE BÁSICO	38	P	07	200310	999999	3.80
E1063	DOCENTE BÁSICO	39	P	07	201701	999999	8.20
E1063	DOCENTE BÁSICO	44	P	07	200905	999999	18.78
E1063	DOCENTE BÁSICO	CP	P	07	201701	999999	122.44
E1063	DOCENTE BÁSICO	CR	P	7A	201501	999999	38.71
E1063	DOCENTE BÁSICO	CR	P	7B	201501	999999	38.71
E1063	DOCENTE BÁSICO	CR	P	7C	201501	999999	38.71
E1063	DOCENTE BÁSICO	CR	P	7D	201501	999999	38.71
E1063	DOCENTE BÁSICO	CR	P	7E	201501	999999	38.71
E1063	DOCENTE BÁSICO	DO	P	07	199610	999999	2.75
E1063	DOCENTE BÁSICO	E9	P	07	199610	999999	15.40
E1063	DOCENTE BÁSICO	EA	P	07	199610	999999	15.55
E1063	DOCENTE BÁSICO	EB	P	07	199610	999999	15.75
E1063	DOCENTE BÁSICO	EC	P	07	199610	999999	16.00
E1063	DOCENTE BÁSICO	ED	P	07	199610	999999	16.30
E1063	DOCENTE BÁSICO	EE	P	07	199610	999999	16.65
E1063	DOCENTE BÁSICO	KW	P	07	201601	999999	1,811.25
E1063	DOCENTE BÁSICO	KW	P	7A	201601	999999	1,811.25

PUESTO	MODELO	CONCEPTO	PERC- DED	NIVEL SDO	QNA INI	QNA FIN	IMPORTE MENSUAL
E1063	DOCENTE BÁSICO	KW	P	7B	201601	999999	1,811.25
E1063	DOCENTE BÁSICO	KW	P	7C	201601	999999	1,811.25
E1063	DOCENTE BÁSICO	KW	P	7D	201601	999999	1,811.25
E1063	DOCENTE BÁSICO	KW	P	7E	201601	999999	1,811.25
E1063	DOCENTE BÁSICO	MA	P	07	199610	999999	2.30
E1063	DOCENTE BÁSICO	Q1	P	07	199710	999999	2.28
E1063	DOCENTE BÁSICO	Q2	P	07	199710	999999	2.83
E1063	DOCENTE BÁSICO	Q3	P	07	199710	999999	4.14
E1063	DOCENTE BÁSICO	Q4	P	07	199710	999999	5.53
E1063	DOCENTE BÁSICO	Q5	P	07	199710	999999	6.97
E1063	DOCENTE BÁSICO	R9	P	07	201201	999999	3.00
E1063	DOCENTE BÁSICO	RA	P	07	199610	999999	0.10
E1063	DOCENTE BÁSICO	sc	P	07	200210	999999	21.04
E1063	DOCENTE BÁSICO	T3	P	07	199610	999999	1.00
E1065	DOCENTE BÁSICO	07	P	07	201701	999999	387.36
E1065	DOCENTE BÁSICO	07	P	7A	201701	999999	518.20
E1065	DOCENTE BÁSICO	07	P	7B	201701	999999	678.38
E1065	DOCENTE BÁSICO	07	P	7C	201701	999999	931.98
E1065	DOCENTE BÁSICO	07	P	7D	201701	999999	1,159.68
E1065	DOCENTE BÁSICO	07	P	7E	201701	999999	1,451.18
E1065	DOCENTE BÁSICO	38	P	07	200310	999999	3.80
E1065	DOCENTE BÁSICO	39	P	07	201701	999999	8.20
E1065	DOCENTE BÁSICO	44	P	07	200905	999999	18.35
E1065	DOCENTE BÁSICO	CP	P	07	201701	999999	118.86
E1065	DOCENTE BÁSICO	CR	P	7A	201501	999999	35.15
E1065	DOCENTE BÁSICO	CR	P	7B	201501	999999	35.15
E1065	DOCENTE BÁSICO	CR	P	7C	201501	999999	35.15
E1065	DOCENTE BÁSICO	CR	P	7D	201501	999999	35.15
E1065	DOCENTE BÁSICO	CR	P	7E	201501	999999	35.15
E1065	DOCENTE BÁSICO	E9	P	07	199610	999999	15.20
E1065	DOCENTE BÁSICO	EA	P	07	199610	999999	15.35
E1065	DOCENTE BÁSICO	EB	P	07	199610	999999	15.55
E1065	DOCENTE BÁSICO	EC	P	07	199610	999999	15.80
E1065	DOCENTE BÁSICO	ED	P	07	199610	999999	16.10
E1065	DOCENTE BÁSICO	EE	P	07	199610	999999	16.45
E1065	DOCENTE BÁSICO	KW	P	07	201601	999999	1,811.25
E1065	DOCENTE BÁSICO	KW	P	7A	201601	999999	1,811.25

PUESTO	MODELO	CONCEPTO	PERC- DED	NIVEL SDO	QNA INI	QNA FIN	IMPORTE MENSUAL
E1065	DOCENTE BÁSICO	KW	P	7B	201601	999999	1,811.25
E1065	DOCENTE BÁSICO	KW	P	7C	201601	999999	1,811.25
E1065	DOCENTE BÁSICO	KW	P	7D	201601	999999	1,811.25
E1065	DOCENTE BÁSICO	KW	P	7E	201601	999999	1,811.25
E1065	DOCENTE BÁSICO	NA	P	07	200616	999999	8.45
E1065	DOCENTE BÁSICO	NA	P	7A	200616	999999	8.45
E1065	DOCENTE BÁSICO	NA	P	7B	200616	999999	8.45
E1065	DOCENTE BÁSICO	NA	P	BC	200616	999999	8.45
E1065	DOCENTE BÁSICO	NA	P	7C	200616	999999	8.45
E1065	DOCENTE BÁSICO	NA	P	7D	200616	999999	8.45
E1065	DOCENTE BÁSICO	NA	P	7E	200616	999999	8.45
E1065	DOCENTE BÁSICO	Q1	P	07	199710	999999	2.28
E1065	DOCENTE BÁSICO	Q2	P	07	199710	999999	2.83
E1065	DOCENTE BÁSICO	Q3	P	07	199710	999999	4.14
E1065	DOCENTE BÁSICO	Q4	P	07	199710	999999	5.53
E1065	DOCENTE BÁSICO	Q5	P	07	199710	999999	6.97
E1065	DOCENTE BÁSICO	R9	P	07	201201	999999	3.00
E1065	DOCENTE BÁSICO	RA	P	07	199610	999999	0.10
E1065	DOCENTE BÁSICO	sc	P	07	200210	999999	20.88
E1065	DOCENTE BÁSICO	T3	P	07	199610	999999	0.10
E1067	DOCENTE BÁSICO	07	P	07	201701	999999	392.64
E1067	DOCENTE BÁSICO	07	P	7A	201701	999999	524.54
E1067	DOCENTE BÁSICO	07	P	7B	201701	999999	686.58
E1067	DOCENTE BÁSICO	07	P	7C	201701	999999	942.56
E1067	DOCENTE BÁSICO	07	P	7D	201701	999999	1,172.82
E1067	DOCENTE BÁSICO	07	P	7E	201701	999999	1,467.28
E1067	DOCENTE BÁSICO	38	P	07	200310	999999	3.80
E1067	DOCENTE BÁSICO	39	P	07	201701	999999	8.20
E1067	DOCENTE BÁSICO	44	P	07	200905	999999	18.48
E1067	DOCENTE BÁSICO	CP	P	07	201701	999999	120.04
E1067	DOCENTE BÁSICO	CR	P	7A	201501	999999	35.44
E1067	DOCENTE BÁSICO	CR	P	7B	201501	999999	35.44
E1067	DOCENTE BÁSICO	CR	P	7C	201501	999999	35.44
E1067	DOCENTE BÁSICO	CR	P	7D	201501	999999	35.44
E1067	DOCENTE BÁSICO	CR	P	7E	201501	999999	35.44
E1067	DOCENTE BÁSICO	E9	P	07	199610	999999	15.35
E1067	DOCENTE BÁSICO	EA	P	07	199610	999999	15.50

PUESTO	MODELO	CONCEPTO	PERC- DED	NIVEL SDO	QNA INI	QNA FIN	IMPORTE MENSUAL
E1067	DOCENTE BÁSICO	EB	P	07	199610	999999	15.65
E1067	DOCENTE BÁSICO	EC	P	07	199610	999999	15.95
E1067	DOCENTE BÁSICO	ED	P	07	199610	999999	16.25
E1067	DOCENTE BÁSICO	EE	P	07	199610	999999	16.60
E1067	DOCENTE BÁSICO	KW	P	07	201601	999999	1,811.25
E1067	DOCENTE BÁSICO	KW	P	7A	201601	999999	1,811.25
E1067	DOCENTE BÁSICO	KW	P	7B	201601	999999	1,811.25
E1067	DOCENTE BÁSICO	KW	P	7C	201601	999999	1,811.25
E1067	DOCENTE BÁSICO	KW	P	7D	201601	999999	1,811.25
E1067	DOCENTE BÁSICO	KW	P	7E	201601	999999	1,811.25
E1067	DOCENTE BÁSICO	NA	P	07	200616	999999	5.17
E1067	DOCENTE BÁSICO	NA	P	7A	200616	999999	5.17
E1067	DOCENTE BÁSICO	NA	P	7B	200616	999999	5.17
E1067	DOCENTE BÁSICO	NA	P	BC	200616	999999	5.17
E1067	DOCENTE BÁSICO	NA	P	7C	200616	999999	5.17
E1067	DOCENTE BÁSICO	NA	P	7D	200616	999999	5.17
E1067	DOCENTE BÁSICO	NA	P	7E	200616	999999	5.17
E1067	DOCENTE BÁSICO	Q1	P	07	199710	999999	2.28
E1067	DOCENTE BÁSICO	Q2	P	07	199710	999999	2.83
E1067	DOCENTE BÁSICO	Q3	P	07	199710	999999	4.14
E1067	DOCENTE BÁSICO	Q4	P	07	199710	999999	5.53
E1067	DOCENTE BÁSICO	Q5	P	07	199710	999999	6.97
E1067	DOCENTE BÁSICO	R9	P	07	201201	999999	3.00
E1067	DOCENTE BÁSICO	RA	P	07	199610	999999	0.10
E1067	DOCENTE BÁSICO	sc	P	07	200210	999999	21.15
E1067	DOCENTE BÁSICO	T3	P	07	199610	999999	1.00
E1092	DOCENTE BÁSICO	07	P	07	201701	999999	400.78
E1092	DOCENTE BÁSICO	07	P	7A	201701	999999	544.86
E1092	DOCENTE BÁSICO	07	P	7B	201701	999999	730.22
E1092	DOCENTE BÁSICO	07	P	7C	201701	999999	964.04
E1092	DOCENTE BÁSICO	07	P	7D	201701	999999	1,233.78
E1092	DOCENTE BÁSICO	07	P	7E	201701	999999	1,579.14
E1092	DOCENTE BÁSICO	38	P	07	200310	999999	3.80
E1092	DOCENTE BÁSICO	39	P	07	201701	999999	8.20
E1092	DOCENTE BÁSICO	44	P	07	200905	999999	18.78
E1092	DOCENTE BÁSICO	CP	P	07	201701	999999	122.44
E1092	DOCENTE BÁSICO	CR	P	7A	201501	999999	38.71

PUESTO	MODELO	CONCEPTO	PERC- DED	NIVEL SDO	QNA INI	QNA FIN	IMPORTE MENSUAL
E1092	DOCENTE BÁSICO	CR	P	7B	201501	999999	38.71
E1092	DOCENTE BÁSICO	CR	P	7C	201501	999999	38.71
E1092	DOCENTE BÁSICO	CR	P	7D	201501	999999	38.71
E1092	DOCENTE BÁSICO	CR	P	7E	201501	999999	38.71
E1092	DOCENTE BÁSICO	DO	P	07	199610	999999	2.75
E1092	DOCENTE BÁSICO	E9	P	07	199610	999999	15.40
E1092	DOCENTE BÁSICO	EA	P	07	199610	999999	15.55
E1092	DOCENTE BÁSICO	EB	P	07	199610	999999	15.75
E1092	DOCENTE BÁSICO	EC	P	07	199610	999999	16.00
E1092	DOCENTE BÁSICO	ED	P	07	199610	999999	16.30
E1092	DOCENTE BÁSICO	EE	P	07	199610	999999	16.65
E1092	DOCENTE BÁSICO	KW	P	07	201601	999999	1,811.25
E1092	DOCENTE BÁSICO	KW	P	7A	201601	999999	1,811.25
E1092	DOCENTE BÁSICO	KW	P	7B	201601	999999	1,811.25
E1092	DOCENTE BÁSICO	KW	P	7C	201601	999999	1,811.25
E1092	DOCENTE BÁSICO	KW	P	7D	201601	999999	1,811.25
E1092	DOCENTE BÁSICO	KW	P	7E	201601	999999	1,811.25
E1092	DOCENTE BÁSICO	MA	P	07	199610	999999	2.30
E1092	DOCENTE BÁSICO	Q1	P	07	199710	999999	2.28
E1092	DOCENTE BÁSICO	Q2	P	07	199710	999999	2.83
E1092	DOCENTE BÁSICO	Q3	P	07	199710	999999	4.14
E1092	DOCENTE BÁSICO	Q4	P	07	199710	999999	5.53
E1092	DOCENTE BÁSICO	Q5	P	07	199710	999999	6.97
E1092	DOCENTE BÁSICO	R9	P	07	201201	999999	3.00
E1092	DOCENTE BÁSICO	RA	P	07	199610	999999	0.10
E1092	DOCENTE BÁSICO	sc	P	07	200410	999999	21.60
E1092	DOCENTE BÁSICO	T3	P	07	199610	999999	1.00
E1303	DOCENTE BÁSICO	07	P	07	201701	999999	17,268.30
E1303	DOCENTE BÁSICO	07	P	7A	201701	999999	20,968.64
E1303	DOCENTE BÁSICO	07	P	7B	201701	999999	25,658.14
E1303	DOCENTE BÁSICO	07	P	7C	201701	999999	33,869.80
E1303	DOCENTE BÁSICO	07	P	7D	201701	999999	43,353.22
E1303	DOCENTE BÁSICO	07	P	7E	201701	999999	55,492.36
E1303	DOCENTE BÁSICO	38	P	07	200409	999999	186.65
E1303	DOCENTE BÁSICO	39	P	07	201701	999999	270.86
E1303	DOCENTE BÁSICO	44	P	07	200905	999999	847.23
E1303	DOCENTE BÁSICO	CR	P	7A	201501	999999	947.77

PUESTO	MODELO	CONCEPTO	PERC- DED	NIVEL SDO	QNA INI	QNA FIN	IMPORTE MENSUAL
E1303	DOCENTE BÁSICO	CR	P	7B	201501	999999	947.77
E1303	DOCENTE BÁSICO	CR	P	7C	201501	999999	947.77
E1303	DOCENTE BÁSICO	CR	P	7D	201501	999999	947.77
E1303	DOCENTE BÁSICO	CR	P	7E	201501	999999	947.77
E1303	DOCENTE BÁSICO	DO	P	07	199610	999999	55.70
E1303	DOCENTE BÁSICO	E9	P	07	199610	999999	610.30
E1303	DOCENTE BÁSICO	FC	P	07	201701	999999	1,206.94
E1303	DOCENTE BÁSICO	KW	P	07	201601	999999	1,811.25
E1303	DOCENTE BÁSICO	KW	P	7A	201601	999999	1,811.25
E1303	DOCENTE BÁSICO	KW	P	7B	201601	999999	1,811.25
E1303	DOCENTE BÁSICO	KW	P	7C	201601	999999	1,811.25
E1303	DOCENTE BÁSICO	KW	P	7D	201601	999999	1,811.25
E1303	DOCENTE BÁSICO	KW	P	7E	201601	999999	1,811.25
E1303	DOCENTE BÁSICO	LT	P	07	199610	999999	23.90
E1303	DOCENTE BÁSICO	MA	P	07	199610	999999	46.40
E1303	DOCENTE BÁSICO	Q1	P	07	199710	999999	94.72
E1303	DOCENTE BÁSICO	Q2	P	07	199710	999999	116.32
E1303	DOCENTE BÁSICO	Q3	P	07	199710	999999	170.43
E1303	DOCENTE BÁSICO	Q4	P	07	199710	999999	227.81
E1303	DOCENTE BÁSICO	Q5	P	07	199710	999999	285.93
E1303	DOCENTE BÁSICO	R9	P	07	201201	999999	126.75
E1303	DOCENTE BÁSICO	R9	P	7A	201301	999999	126.75
E1303	DOCENTE BÁSICO	R9	P	7B	201301	999999	126.75
E1303	DOCENTE BÁSICO	R9	P	7C	201301	999999	126.75
E1303	DOCENTE BÁSICO	R9	P	7D	201301	999999	126.75
E1303	DOCENTE BÁSICO	R9	P	7E	201301	999999	126.75
E1303	DOCENTE BÁSICO	sc	P	07	200210	999999	847.95
E1305	DOCENTE BÁSICO	07	P	07	201717	999999	12,247.58
E1305	DOCENTE BÁSICO	07	P	7A	201717	999999	15,660.56
E1305	DOCENTE BÁSICO	07	P	7B	201717	999999	21,334.98
E1305	DOCENTE BÁSICO	07	P	7C	201717	999999	28,162.64
E1305	DOCENTE BÁSICO	07	P	7D	201717	999999	36,048.09
E1305	DOCENTE BÁSICO	07	P	7E	201717	999999	46,141.57
E1305	DOCENTE BÁSICO	38	P	07	200310	999999	117.99
E1305	DOCENTE BÁSICO	39	P	07	201701	999999	222.64
E1305	DOCENTE BÁSICO	44	P	07	200905	999999	512.14
E1305	DOCENTE BÁSICO	CP	P	07	201717	999999	3,655.03

PUESTO	MODELO	CONCEPTO	PERC- DED	NIVEL SDO	QNA INI	QNA FIN	IMPORTE MENSUAL
E1305	DOCENTE BÁSICO	CR	P	7A	201501	999999	934.61
E1305	DOCENTE BÁSICO	CR	P	7B	201501	999999	934.61
E1305	DOCENTE BÁSICO	CR	P	7C	201501	999999	934.61
E1305	DOCENTE BÁSICO	CR	P	7D	201501	999999	934.61
E1305	DOCENTE BÁSICO	CR	P	7E	201501	999999	934.61
E1305	DOCENTE BÁSICO	DO	P	07	199610	999999	55.70
E1305	DOCENTE BÁSICO	E9	P	07	199610	999999	402.55
E1305	DOCENTE BÁSICO	FC	P	07	201701	999999	1,206.94
E1305	DOCENTE BÁSICO	KW	P	07	201601	999999	1,811.25
E1305	DOCENTE BÁSICO	KW	P	7A	201601	999999	1,811.25
E1305	DOCENTE BÁSICO	KW	P	7B	201601	999999	1,811.25
E1305	DOCENTE BÁSICO	KW	P	7C	201601	999999	1,811.25
E1305	DOCENTE BÁSICO	KW	P	7D	201601	999999	1,811.25
E1305	DOCENTE BÁSICO	KW	P	7E	201601	999999	1,811.25
E1305	DOCENTE BÁSICO	LT	P	07	199610	999999	23.90
E1305	DOCENTE BÁSICO	MA	P	07	199610	999999	46.40
E1305	DOCENTE BÁSICO	Q1	P	07	199710	999999	51.88
E1305	DOCENTE BÁSICO	Q2	P	07	199710	999999	63.26
E1305	DOCENTE BÁSICO	Q3	P	07	199710	999999	92.87
E1305	DOCENTE BÁSICO	Q4	P	07	199710	999999	124.23
E1305	DOCENTE BÁSICO	Q5	P	07	199710	999999	155.44
E1305	DOCENTE BÁSICO	R9	P	07	201201	999999	86.55
E1305	DOCENTE BÁSICO	R9	P	7A	201301	999999	86.55
E1305	DOCENTE BÁSICO	R9	P	7B	201301	999999	86.55
E1305	DOCENTE BÁSICO	R9	P	7C	201301	999999	86.55
E1305	DOCENTE BÁSICO	R9	P	7D	201301	999999	86.55
E1305	DOCENTE BÁSICO	R9	P	7E	201301	999999	86.55
E1305	DOCENTE BÁSICO	sc	P	07	200210	999999	564.27
E1331	DOCENTE BÁSICO	07	P	07	201701	999999	9,380.16
E1331	DOCENTE BÁSICO	38	P	07	200310	999999	93.00
E1331	DOCENTE BÁSICO	39	P	07	201701	999999	204.22
E1331	DOCENTE BÁSICO	44	P	07	200905	999999	444.58
E1331	DOCENTE BÁSICO	CP	P	07	201701	999999	2,885.74
E1331	DOCENTE BÁSICO	E9	P	07	199610	999999	360.50
E1331	DOCENTE BÁSICO	KW	P	07	201601	999999	1,811.25
E1331	DOCENTE BÁSICO	Q1	P	07	199710	999999	51.88
E1331	DOCENTE BÁSICO	Q2	P	07	199710	999999	63.26

PUESTO	MODELO	CONCEPTO	PERC- DED	NIVEL SDO	QNA INI	QNA FIN	IMPORTE MENSUAL
E1331	DOCENTE BÁSICO	Q3	P	07	199710	999999	92.87
E1331	DOCENTE BÁSICO	Q4	P	07	199710	999999	124.23
E1331	DOCENTE BÁSICO	Q5	P	07	199710	999999	155.44
E1331	DOCENTE BÁSICO	R9	P	07	201201	999999	81.85
E1331	DOCENTE BÁSICO	sc	P	07	200210	999999	492.76
E1333	DOCENTE BÁSICO	07	P	07	201701	999999	9,807.38
E1333	DOCENTE BÁSICO	38	P	07	200310	999999	93.00
E1333	DOCENTE BÁSICO	39	P	07	201701	999999	204.22
E1333	DOCENTE BÁSICO	44	P	07	200905	999999	451.96
E1333	DOCENTE BÁSICO	CP	P	07	201701	999999	3,019.72
E1333	DOCENTE BÁSICO	E9	P	07	199610	999999	368.80
E1333	DOCENTE BÁSICO	KW	P	07	201601	999999	1,811.25
E1333	DOCENTE BÁSICO	Q1	P	07	199710	999999	51.88
E1333	DOCENTE BÁSICO	Q2	P	07	199710	999999	63.26
E1333	DOCENTE BÁSICO	Q3	P	07	199710	999999	92.87
E1333	DOCENTE BÁSICO	Q4	P	07	199710	999999	124.23
E1333	DOCENTE BÁSICO	Q5	P	07	199710	999999	155.44
E1333	DOCENTE BÁSICO	R9	P	07	201201	999999	84.00
E1333	DOCENTE BÁSICO	sc	P	07	200210	999999	508.27
E1335	DOCENTE BÁSICO	07	P	07	201701	999999	10,457.22
E1335	DOCENTE BÁSICO	07	P	7A	201701	999999	14,221.92
E1335	DOCENTE BÁSICO	07	P	7B	201701	999999	19,057.44
E1335	DOCENTE BÁSICO	07	P	7C	201701	999999	25,155.58
E1335	DOCENTE BÁSICO	07	P	7D	201701	999999	32,199.32
E1335	DOCENTE BÁSICO	07	P	7E	201701	999999	41,214.94
E1335	DOCENTE BÁSICO	38	P	07	200310	999999	93.00
E1335	DOCENTE BÁSICO	39	P	07	201701	999999	204.22
E1335	DOCENTE BÁSICO	44	P	07	200905	999999	459.33
E1335	DOCENTE BÁSICO	CP	P	07	201701	999999	3,222.00
E1335	DOCENTE BÁSICO	CR	P	7A	201501	999999	1,011.33
E1335	DOCENTE BÁSICO	CR	P	7B	201501	999999	1,011.33
E1335	DOCENTE BÁSICO	CR	P	7C	201501	999999	1,011.33
E1335	DOCENTE BÁSICO	CR	P	7D	201501	999999	1,011.33
E1335	DOCENTE BÁSICO	CR	P	7E	201501	999999	1,011.33
E1335	DOCENTE BÁSICO	E9	P	07	199610	999999	377.10
E1335	DOCENTE BÁSICO	EA	P	07	199610	999999	480.95
E1335	DOCENTE BÁSICO	EB	P	07	199610	999999	485.95

PUESTO	MODELO	CONCEPTO	PERC- DED	NIVEL SDO	QNA INI	QNA FIN	IMPORTE MENSUAL
E1335	DOCENTE BÁSICO	EC	P	07	199610	999999	492.20
E1335	DOCENTE BÁSICO	ED	P	07	199610	999999	499.40
E1335	DOCENTE BÁSICO	EE	P	07	199610	999999	508.65
E1335	DOCENTE BÁSICO	KW	P	07	201601	999999	1,811.25
E1335	DOCENTE BÁSICO	KW	P	7A	201601	999999	1,811.25
E1335	DOCENTE BÁSICO	KW	P	7B	201601	999999	1,811.25
E1335	DOCENTE BÁSICO	KW	P	7C	201601	999999	1,811.25
E1335	DOCENTE BÁSICO	KW	P	7D	201601	999999	1,811.25
E1335	DOCENTE BÁSICO	KW	P	7E	201601	999999	1,811.25
E1335	DOCENTE BÁSICO	Q1	P	07	199710	999999	51.88
E1335	DOCENTE BÁSICO	Q2	P	07	199710	999999	63.26
E1335	DOCENTE BÁSICO	Q3	P	07	199710	999999	92.87
E1335	DOCENTE BÁSICO	Q4	P	07	199710	999999	124.23
E1335	DOCENTE BÁSICO	Q5	P	07	199710	999999	155.44
E1335	DOCENTE BÁSICO	R9	P	07	201201	999999	86.10
E1335	DOCENTE BÁSICO	sc	P	07	200210	999999	523.79
E1390	DOCENTE BÁSICO	07	P	07	201701	999999	11,550.34
E1390	DOCENTE BÁSICO	38	P	07	200310	999999	93.00
E1390	DOCENTE BÁSICO	39	P	07	201701	999999	204.22
E1390	DOCENTE BÁSICO	44	P	07	200905	999999	506.29
E1390	DOCENTE BÁSICO	CP	P	07	201701	999999	3,579.98
E1390	DOCENTE BÁSICO	E9	P	07	199610	999999	479.15
E1390	DOCENTE BÁSICO	KW	P	07	201601	999999	1,811.25
E1390	DOCENTE BÁSICO	Q1	P	07	199710	999999	51.88
E1390	DOCENTE BÁSICO	Q2	P	07	199710	999999	63.26
E1390	DOCENTE BÁSICO	Q3	P	07	199710	999999	92.87
E1390	DOCENTE BÁSICO	Q4	P	07	199710	999999	124.23
E1390	DOCENTE BÁSICO	Q5	P	07	199710	999999	155.44
E1390	DOCENTE BÁSICO	R9	P	07	201201	999999	124.40
E1390	DOCENTE BÁSICO	sc	P	07	200210	999999	622.51
E1501	DOCENTE BÁSICO	07	P	07	201701	999999	4,744.24
E1501	DOCENTE BÁSICO	07	P	7A	201701	999999	6,014.16
E1501	DOCENTE BÁSICO	07	P	7B	201701	999999	7,893.24
E1501	DOCENTE BÁSICO	07	P	7C	201701	999999	10,969.86
E1501	DOCENTE BÁSICO	07	P	7D	201701	999999	14,507.54
E1501	DOCENTE BÁSICO	07	P	7E	201701	999999	19,050.96
E1501	DOCENTE BÁSICO	38	P	07	200310	999999	44.64

PUESTO	MODELO	CONCEPTO	PERC- DED	NIVEL SDO	QNA INI	QNA FIN	IMPORTE MENSUAL
E1501	DOCENTE BÁSICO	39	P	07	201701	999999	171.46
E1501	DOCENTE BÁSICO	44	P	07	200905	999999	211.23
E1501	DOCENTE BÁSICO	CP	P	07	201701	999999	1,411.30
E1501	DOCENTE BÁSICO	CR	P	7A	201501	999999	354.87
E1501	DOCENTE BÁSICO	CR	P	7B	201501	999999	354.87
E1501	DOCENTE BÁSICO	CR	P	7C	201501	999999	354.87
E1501	DOCENTE BÁSICO	CR	P	7D	201501	999999	354.87
E1501	DOCENTE BÁSICO	CR	P	7E	201501	999999	354.87
E1501	DOCENTE BÁSICO	DO	P	07	199610	999999	22.30
E1501	DOCENTE BÁSICO	E8	P	07	199610	999999	207.95
E1501	DOCENTE BÁSICO	E9	P	07	199610	999999	190.20
E1501	DOCENTE BÁSICO	FC	P	07	201701	999999	739.38
E1501	DOCENTE BÁSICO	KW	P	07	201601	999999	1,811.25
E1501	DOCENTE BÁSICO	KW	P	7A	201601	999999	1,811.25
E1501	DOCENTE BÁSICO	KW	P	7B	201601	999999	1,811.25
E1501	DOCENTE BÁSICO	KW	P	7C	201601	999999	1,811.25
E1501	DOCENTE BÁSICO	KW	P	7D	201601	999999	1,811.25
E1501	DOCENTE BÁSICO	KW	P	7E	201601	999999	1,811.25
E1501	DOCENTE BÁSICO	L1	P	07	199610	999999	2.35
E1501	DOCENTE BÁSICO	L2	P	07	199610	999999	3.85
E1501	DOCENTE BÁSICO	L3	P	07	199610	999999	6.00
E1501	DOCENTE BÁSICO	LT	P	07	199610	999999	11.95
E1501	DOCENTE BÁSICO	MA	P	07	199610	999999	18.60
E1501	DOCENTE BÁSICO	Q1	P	07	199710	999999	30.53
E1501	DOCENTE BÁSICO	Q2	P	07	199710	999999	37.08
E1501	DOCENTE BÁSICO	Q3	P	07	199710	999999	56.79
E1501	DOCENTE BÁSICO	Q4	P	07	199710	999999	73.38
E1501	DOCENTE BÁSICO	Q5	P	07	199710	999999	91.75
E1501	DOCENTE BÁSICO	R9	P	07	201201	999999	32.95
E1501	DOCENTE BÁSICO	R9	P	7A	201301	999999	32.95
E1501	DOCENTE BÁSICO	R9	P	7B	201301	999999	32.95
E1501	DOCENTE BÁSICO	R9	P	7C	201301	999999	32.95
E1501	DOCENTE BÁSICO	R9	P	7D	201301	999999	32.95
E1501	DOCENTE BÁSICO	R9	P	7E	201301	999999	32.95
E1501	DOCENTE BÁSICO	sc	P	07	200210	999999	232.97
E1525	DOCENTE BÁSICO	07	P	07	201701	999999	4,689.86
E1525	DOCENTE BÁSICO	07	P	7A	201701	999999	6,059.56

PUESTO	MODELO	CONCEPTO	PERC- DED	NIVEL SDO	QNA INI	QNA FIN	IMPORTE MENSUAL
E1525	DOCENTE BÁSICO	07	P	7B	201701	999999	7,801.86
E1525	DOCENTE BÁSICO	07	P	7C	201701	999999	10,844.00
E1525	DOCENTE BÁSICO	07	P	7D	201701	999999	14,341.12
E1525	DOCENTE BÁSICO	07	P	7E	201701	999999	18,832.50
E1525	DOCENTE BÁSICO	38	P	07	200310	999999	37.26
E1525	DOCENTE BÁSICO	39	P	07	201701	999999	166.08
E1525	DOCENTE BÁSICO	44	P	07	200905	999999	201.60
E1525	DOCENTE BÁSICO	CR	P	7A	201501	999999	351.89
E1525	DOCENTE BÁSICO	CR	P	7B	201501	999999	351.89
E1525	DOCENTE BÁSICO	CR	P	7C	201501	999999	351.89
E1525	DOCENTE BÁSICO	CR	P	7D	201501	999999	351.89
E1525	DOCENTE BÁSICO	CR	P	7E	201501	999999	351.89
E1525	DOCENTE BÁSICO	DO	P	07	199610	999999	22.30
E1525	DOCENTE BÁSICO	E8	P	07	199610	999999	205.10
E1525	DOCENTE BÁSICO	E9	P	07	199610	999999	187.60
E1525	DOCENTE BÁSICO	FC	P	07	201701	999999	739.38
E1525	DOCENTE BÁSICO	KW	P	07	201601	999999	1,811.25
E1525	DOCENTE BÁSICO	KW	P	7A	201601	999999	1,811.25
E1525	DOCENTE BÁSICO	KW	P	7B	201601	999999	1,811.25
E1525	DOCENTE BÁSICO	KW	P	7C	201601	999999	1,811.25
E1525	DOCENTE BÁSICO	KW	P	7D	201601	999999	1,811.25
E1525	DOCENTE BÁSICO	KW	P	7E	201601	999999	1,811.25
E1525	DOCENTE BÁSICO	L1	P	07	199610	999999	2.35
E1525	DOCENTE BÁSICO	L2	P	07	199610	999999	3.85
E1525	DOCENTE BÁSICO	L3	P	07	199610	999999	6.00
E1525	DOCENTE BÁSICO	LT	P	07	199610	999999	11.95
E1525	DOCENTE BÁSICO	MA	P	07	199610	999999	18.60
E1525	DOCENTE BÁSICO	Q1	P	07	199710	999999	30.53
E1525	DOCENTE BÁSICO	Q2	P	07	199710	999999	37.08
E1525	DOCENTE BÁSICO	Q3	P	07	199710	999999	56.55
E1525	DOCENTE BÁSICO	Q4	P	07	199710	999999	73.38
E1525	DOCENTE BÁSICO	Q5	P	07	199710	999999	91.75
E1525	DOCENTE BÁSICO	R9	P	07	201201	999999	32.60
E1525	DOCENTE BÁSICO	R9	P	7A	201301	999999	32.60
E1525	DOCENTE BÁSICO	R9	P	7B	201301	999999	32.60
E1525	DOCENTE BÁSICO	R9	P	7C	201301	999999	32.60
E1525	DOCENTE BÁSICO	R9	P	7D	201301	999999	32.60

PUESTO	MODELO	CONCEPTO	PERC- DED	NIVEL SDO	QNA INI	QNA FIN	IMPORTE MENSUAL
E1525	DOCENTE BÁSICO	R9	P	7E	201301	999999	32.60
E1525	DOCENTE BÁSICO	sc	P	07	200210	999999	230.60
E1541	DOCENTE BÁSICO	07	P	07	201701	999999	8,289.78
E1541	DOCENTE BÁSICO	07	P	7A	201701	999999	10,776.72
E1541	DOCENTE BÁSICO	07	P	7B	201701	999999	14,440.78
E1541	DOCENTE BÁSICO	07	P	7C	201701	999999	19,061.58
E1541	DOCENTE BÁSICO	07	P	7D	201701	999999	24,398.76
E1541	DOCENTE BÁSICO	07	P	7E	201701	999999	31,230.12
E1541	DOCENTE BÁSICO	38	P	07	200310	999999	111.35
E1541	DOCENTE BÁSICO	39	P	07	201701	999999	209.58
E1541	DOCENTE BÁSICO	44	P	07	200905	999999	435.04
E1541	DOCENTE BÁSICO	CR	P	7A	201501	999999	636.97
E1541	DOCENTE BÁSICO	CR	P	7B	201501	999999	636.97
E1541	DOCENTE BÁSICO	CR	P	7C	201501	999999	636.97
E1541	DOCENTE BÁSICO	CR	P	7D	201501	999999	636.97
E1541	DOCENTE BÁSICO	CR	P	7E	201501	999999	636.97
E1541	DOCENTE BÁSICO	E9	P	07	199610	999999	316.30
E1541	DOCENTE BÁSICO	KW	P	07	201601	999999	1,811.25
E1541	DOCENTE BÁSICO	KW	P	7A	201601	999999	1,811.25
E1541	DOCENTE BÁSICO	KW	P	7B	201601	999999	1,811.25
E1541	DOCENTE BÁSICO	KW	P	7C	201601	999999	1,811.25
E1541	DOCENTE BÁSICO	KW	P	7D	201601	999999	1,811.25
E1541	DOCENTE BÁSICO	KW	P	7E	201601	999999	1,811.25
E1541	DOCENTE BÁSICO	Q1	P	07	199710	999999	47.18
E1541	DOCENTE BÁSICO	Q2	P	07	199710	999999	55.91
E1541	DOCENTE BÁSICO	Q3	P	07	199710	999999	80.42
E1541	DOCENTE BÁSICO	Q4	P	07	199710	999999	107.33
E1541	DOCENTE BÁSICO	Q5	P	07	199710	999999	134.19
E1541	DOCENTE BÁSICO	R9	P	07	201201	999999	57.65
E1541	DOCENTE BÁSICO	sc	P	07	200210	999999	403.16
E1587	DOCENTE BÁSICO	07	P	07	201701	999999	3,771.82
E1587	DOCENTE BÁSICO	07	P	7A	201701	999999	5,130.04
E1587	DOCENTE BÁSICO	07	P	7B	201701	999999	6,874.42
E1587	DOCENTE BÁSICO	07	P	7C	201701	999999	9,073.66
E1587	DOCENTE BÁSICO	07	P	7D	201701	999999	11,614.64
E1587	DOCENTE BÁSICO	07	P	7E	201701	999999	14,866.80
E1587	DOCENTE BÁSICO	38	P	07	200310	999999	37.26

PUESTO	MODELO	CONCEPTO	PERC- DED	NIVEL SDO	QNA INI	QNA FIN	IMPORTE MENSUAL
E1587	DOCENTE BÁSICO	39	P	07	201701	999999	166.08
E1587	DOCENTE BÁSICO	44	P	07	200905	999999	180.77
E1587	DOCENTE BÁSICO	CP	P	07	201701	999999	1,155.90
E1587	DOCENTE BÁSICO	CR	P	7A	201501	999999	364.86
E1587	DOCENTE BÁSICO	CR	P	7B	201501	999999	364.86
E1587	DOCENTE BÁSICO	CR	P	7C	201501	999999	364.86
E1587	DOCENTE BÁSICO	CR	P	7D	201501	999999	364.86
E1587	DOCENTE BÁSICO	CR	P	7E	201501	999999	364.86
E1587	DOCENTE BÁSICO	DO	P	07	199610	999999	22.30
E1587	DOCENTE BÁSICO	E9	P	07	199610	999999	157.90
E1587	DOCENTE BÁSICO	EA	P	07	199610	999999	195.10
E1587	DOCENTE BÁSICO	EB	P	07	199610	999999	197.00
E1587	DOCENTE BÁSICO	EC	P	07	199610	999999	199.40
E1587	DOCENTE BÁSICO	ED	P	07	199610	999999	202.20
E1587	DOCENTE BÁSICO	EE	P	07	199610	999999	205.75
E1587	DOCENTE BÁSICO	KW	P	07	201601	999999	1,811.25
E1587	DOCENTE BÁSICO	KW	P	7A	201601	999999	1,811.25
E1587	DOCENTE BÁSICO	KW	P	7B	201601	999999	1,811.25
E1587	DOCENTE BÁSICO	KW	P	7C	201601	999999	1,811.25
E1587	DOCENTE BÁSICO	KW	P	7D	201601	999999	1,811.25
E1587	DOCENTE BÁSICO	KW	P	7E	201601	999999	1,811.25
E1587	DOCENTE BÁSICO	L1	P	07	199610	999999	2.35
E1587	DOCENTE BÁSICO	L2	P	07	199610	999999	3.85
E1587	DOCENTE BÁSICO	L3	P	07	199610	999999	6.00
E1587	DOCENTE BÁSICO	LT	P	07	199610	999999	11.95
E1587	DOCENTE BÁSICO	MA	P	07	199610	999999	18.60
E1587	DOCENTE BÁSICO	Q1	P	07	199710	999999	30.53
E1587	DOCENTE BÁSICO	Q2	P	07	199710	999999	37.08
E1587	DOCENTE BÁSICO	Q3	P	07	199710	999999	54.61
E1587	DOCENTE BÁSICO	Q4	P	07	199710	999999	73.38
E1587	DOCENTE BÁSICO	Q5	P	07	199710	999999	91.75
E1587	DOCENTE BÁSICO	R9	P	07	201201	999999	31.75
E1587	DOCENTE BÁSICO	sc	P	07	200210	999999	203.29
E1598	DOCENTE BÁSICO	07	P	07	201701	999999	4,888.54
E1598	DOCENTE BÁSICO	38	P	07	200310	999999	49.63
E1598	DOCENTE BÁSICO	39	P	07	201701	999999	168.44
E1598	DOCENTE BÁSICO	44	P	07	200905	999999	225.02

PUESTO	MODELO	CONCEPTO	PERC- DED	NIVEL SDO	QNA INI	QNA FIN	IMPORTE MENSUAL
E1598	DOCENTE BÁSICO	CP	P	07	201701	999999	1,505.66
E1598	DOCENTE BÁSICO	DO	P	07	199610	999999	29.00
E1598	DOCENTE BÁSICO	E9	P	07	199610	999999	194.95
E1598	DOCENTE BÁSICO	KW	P	07	201601	999999	1,811.25
E1598	DOCENTE BÁSICO	L1	P	07	199610	999999	2.35
E1598	DOCENTE BÁSICO	L2	P	07	199610	999999	3.85
E1598	DOCENTE BÁSICO	L3	P	07	199610	999999	6.00
E1598	DOCENTE BÁSICO	LT	P	07	199610	999999	11.95
E1598	DOCENTE BÁSICO	MA	P	07	199610	999999	24.15
E1598	DOCENTE BÁSICO	Q1	P	07	199710	999999	30.53
E1598	DOCENTE BÁSICO	Q2	P	07	199710	999999	37.08
E1598	DOCENTE BÁSICO	Q3	P	07	199710	999999	59.17
E1598	DOCENTE BÁSICO	Q4	P	07	199710	999999	73.38
E1598	DOCENTE BÁSICO	Q5	P	07	199710	999999	91.75
E1598	DOCENTE BÁSICO	R9	P	07	201201	999999	45.40
E1598	DOCENTE BÁSICO	sc	P	07	200210	999999	263.46
E1615	DOCENTE BÁSICO	07	P	07	201701	999999	9,583.60
E1615	DOCENTE BÁSICO	38	P	07	200310	999999	93.00
E1615	DOCENTE BÁSICO	39	P	07	201701	999999	204.22
E1615	DOCENTE BÁSICO	44	P	07	200905	999999	455.88
E1615	DOCENTE BÁSICO	CP	P	07	201701	999999	2,952.84
E1615	DOCENTE BÁSICO	E9	P	07	199610	999999	373.40
E1615	DOCENTE BÁSICO	KW	P	07	201601	999999	1,811.25
E1615	DOCENTE BÁSICO	Q1	P	07	199710	999999	51.88
E1615	DOCENTE BÁSICO	Q2	P	07	199710	999999	63.26
E1615	DOCENTE BÁSICO	Q3	P	07	199710	999999	92.87
E1615	DOCENTE BÁSICO	Q4	P	07	199710	999999	124.23
E1615	DOCENTE BÁSICO	Q5	P	07	199710	999999	155.44
E1615	DOCENTE BÁSICO	R9	P	07	201201	999999	39.60
E1615	DOCENTE BÁSICO	sc	P	07	200210	999999	516.53
E1715	DOCENTE BÁSICO	07	P	07	201701	999999	7,761.90
E1715	DOCENTE BÁSICO	38	P	07	200310	999999	93.00
E1715	DOCENTE BÁSICO	39	P	07	201701	999999	204.20
E1715	DOCENTE BÁSICO	44	P	07	200905	999999	409.19
E1715	DOCENTE BÁSICO	CP	P	07	201701	999999	2,366.76
E1715	DOCENTE BÁSICO	E9	P	07	199610	999999	320.60
E1715	DOCENTE BÁSICO	KW	P	07	201601	999999	1,811.25

PUESTO	MODELO	CONCEPTO	PERC- DED	NIVEL SDO	QNA INI	QNA FIN	IMPORTE MENSUAL
E1715	DOCENTE BÁSICO	Q1	P	07	199710	999999	51.88
E1715	DOCENTE BÁSICO	Q2	P	07	199710	999999	63.26
E1715	DOCENTE BÁSICO	Q3	P	07	199710	999999	92.87
E1715	DOCENTE BÁSICO	Q4	P	07	199710	999999	124.23
E1715	DOCENTE BÁSICO	Q5	P	07	199710	999999	155.44
E1715	DOCENTE BÁSICO	R9	P	07	201201	999999	58.70
E1715	DOCENTE BÁSICO	sc	P	07	200210	999999	418.36
E1813	DOCENTE BÁSICO	07	P	07	201701	999999	4,275.16
E1813	DOCENTE BÁSICO	38	P	07	200310	999999	67.04
E1813	DOCENTE BÁSICO	39	P	07	201701	999999	183.74
E1813	DOCENTE BÁSICO	44	P	07	200905	999999	261.04
E1813	DOCENTE BÁSICO	CP	P	07	201701	999999	1,296.58
E1813	DOCENTE BÁSICO	E9	P	07	199610	999999	193.75
E1813	DOCENTE BÁSICO	KW	P	07	201601	999999	1,811.25
E1813	DOCENTE BÁSICO	Q1	P	07	199710	999999	24.50
E1813	DOCENTE BÁSICO	Q2	P	07	199710	999999	29.90
E1813	DOCENTE BÁSICO	Q3	P	07	199710	999999	43.81
E1813	DOCENTE BÁSICO	Q4	P	07	199710	999999	58.61
E1813	DOCENTE BÁSICO	Q5	P	07	199710	999999	73.36
E1813	DOCENTE BÁSICO	R9	P	07	201201	999999	39.55
E1813	DOCENTE BÁSICO	sc	P	07	200210	999999	230.42
E1815	DOCENTE BÁSICO	07	P	07	201701	999999	4,315.34
E1815	DOCENTE BÁSICO	38	P	07	200310	999999	67.04
E1815	DOCENTE BÁSICO	39	P	07	201701	999999	183.74
E1815	DOCENTE BÁSICO	44	P	07	200905	999999	262.07
E1815	DOCENTE BÁSICO	CP	P	07	201701	999999	1,308.38
E1815	DOCENTE BÁSICO	E9	P	07	199610	999999	194.90
E1815	DOCENTE BÁSICO	KW	P	07	201601	999999	1,811.25
E1815	DOCENTE BÁSICO	Q1	P	07	199710	999999	24.59
E1815	DOCENTE BÁSICO	Q2	P	07	199710	999999	30.01
E1815	DOCENTE BÁSICO	Q3	P	07	199710	999999	43.98
E1815	DOCENTE BÁSICO	Q4	P	07	199710	999999	58.83
E1815	DOCENTE BÁSICO	Q5	P	07	199710	999999	73.63
E1815	DOCENTE BÁSICO	R9	P	07	201201	999999	39.60
E1815	DOCENTE BÁSICO	sc	P	07	200210	999999	232.57
E1817	DOCENTE BÁSICO	07	P	07	201701	999999	4,835.70
E1817	DOCENTE BÁSICO	38	P	07	200310	999999	74.42

PUESTO	MODELO	CONCEPTO	PERC- DED	NIVEL SDO	QNA INI	QNA FIN	IMPORTE MENSUAL
E1817	DOCENTE BÁSICO	39	P	07	201701	999999	189.56
E1817	DOCENTE BÁSICO	44	P	07	200905	999999	285.71
E1817	DOCENTE BÁSICO	CP	P	07	201701	999999	1,465.48
E1817	DOCENTE BÁSICO	E9	P	07	199610	999999	216.05
E1817	DOCENTE BÁSICO	KW	P	07	201601	999999	1,811.25
E1817	DOCENTE BÁSICO	Q1	P	07	199710	999999	27.95
E1817	DOCENTE BÁSICO	Q2	P	07	199710	999999	33.88
E1817	DOCENTE BÁSICO	Q3	P	07	199710	999999	49.55
E1817	DOCENTE BÁSICO	Q4	P	07	199710	999999	66.35
E1817	DOCENTE BÁSICO	Q5	P	07	199710	999999	83.01
E1817	DOCENTE BÁSICO	R9	P	07	201201	999999	42.50
E1817	DOCENTE BÁSICO	sc	P	07	200210	999999	260.63
E2225	DOCENTE BÁSICO	07	P	07	201701	999999	5,598.86
E2225	DOCENTE BÁSICO	38	P	07	200310	999999	67.04
E2225	DOCENTE BÁSICO	39	P	07	201701	999999	183.74
E2225	DOCENTE BÁSICO	44	P	07	200905	999999	294.96
E2225	DOCENTE BÁSICO	CP	P	07	201701	999999	1,705.80
E2225	DOCENTE BÁSICO	E9	P	07	199610	999999	239.15
E2225	DOCENTE BÁSICO	KW	P	07	201601	999999	1,811.25
E2225	DOCENTE BÁSICO	Q1	P	07	199710	999999	27.58
E2225	DOCENTE BÁSICO	Q2	P	07	199710	999999	33.63
E2225	DOCENTE BÁSICO	Q3	P	07	199710	999999	49.22
E2225	DOCENTE BÁSICO	Q4	P	07	199710	999999	65.80
E2225	DOCENTE BÁSICO	Q5	P	07	199710	999999	82.32
E2225	DOCENTE BÁSICO	R9	P	07	201201	999999	42.85
E2225	DOCENTE BÁSICO	sc	P	07	200210	999999	301.77
E2227	DOCENTE BÁSICO	07	P	07	201701	999999	5,915.50
E2227	DOCENTE BÁSICO	38	P	07	200310	999999	67.04
E2227	DOCENTE BÁSICO	39	P	07	201701	999999	183.74
E2227	DOCENTE BÁSICO	44	P	07	200905	999999	303.08
E2227	DOCENTE BÁSICO	CP	P	07	201701	999999	1,803.88
E2227	DOCENTE BÁSICO	E9	P	07	199610	999999	248.00
E2227	DOCENTE BÁSICO	KW	P	07	201601	999999	1,811.25
E2227	DOCENTE BÁSICO	Q1	P	07	199710	999999	28.31
E2227	DOCENTE BÁSICO	Q2	P	07	199710	999999	34.52
E2227	DOCENTE BÁSICO	Q3	P	07	199710	999999	50.51
E2227	DOCENTE BÁSICO	Q4	P	07	199710	999999	67.52

PUESTO	MODELO	CONCEPTO	PERC- DED	NIVEL SDO	QNA INI	QNA FIN	IMPORTE MENSUAL
E2227	DOCENTE BÁSICO	Q5	P	07	199710	999999	84.47
E2227	DOCENTE BÁSICO	R9	P	07	201201	999999	43.55
E2227	DOCENTE BÁSICO	sc	P	07	200210	999999	318.83
E2233	DOCENTE BÁSICO	07	P	07	201701	999999	10,420.82
E2233	DOCENTE BÁSICO	38	P	07	200310	999999	93.00
E2233	DOCENTE BÁSICO	39	P	07	201701	999999	204.22
E2233	DOCENTE BÁSICO	44	P	07	200905	999999	512.82
E2233	DOCENTE BÁSICO	CP	P	07	201701	999999	3,212.86
E2233	DOCENTE BÁSICO	E9	P	07	199610	999999	396.85
E2233	DOCENTE BÁSICO	KW	P	07	201601	999999	1,811.25
E2233	DOCENTE BÁSICO	Q1	P	07	199710	999999	51.88
E2233	DOCENTE BÁSICO	Q2	P	07	199710	999999	63.26
E2233	DOCENTE BÁSICO	Q3	P	07	199710	999999	92.87
E2233	DOCENTE BÁSICO	Q4	P	07	199710	999999	124.23
E2233	DOCENTE BÁSICO	Q5	P	07	199710	999999	155.44
E2233	DOCENTE BÁSICO	R9	P	07	201201	999999	87.30
E2233	DOCENTE BÁSICO	sc	P	07	200210	999999	561.65
E2331	DOCENTE BÁSICO	07	P	07	201701	999999	7,838.38
E2331	DOCENTE BÁSICO	38	P	07	200310	999999	93.00
E2331	DOCENTE BÁSICO	39	P	07	201701	999999	204.22
E2331	DOCENTE BÁSICO	44	P	07	200905	999999	411.16
E2331	DOCENTE BÁSICO	CP	P	07	201701	999999	2,392.88
E2331	DOCENTE BÁSICO	E9	P	07	199610	999999	323.10
E2331	DOCENTE BÁSICO	KW	P	07	201601	999999	1,811.25
E2331	DOCENTE BÁSICO	Q1	P	07	199710	999999	51.88
E2331	DOCENTE BÁSICO	Q2	P	07	199710	999999	63.26
E2331	DOCENTE BÁSICO	Q3	P	07	199710	999999	92.87
E2331	DOCENTE BÁSICO	Q4	P	07	199710	999999	124.23
E2331	DOCENTE BÁSICO	Q5	P	07	199710	999999	155.44
E2331	DOCENTE BÁSICO	R9	P	07	201201	999999	61.50
E2331	DOCENTE BÁSICO	sc	P	07	200210	999999	422.48
E2332	DOCENTE BÁSICO	07	P	07	201701	999999	7,855.60
E2332	DOCENTE BÁSICO	38	P	07	200310	999999	93.00
E2332	DOCENTE BÁSICO	39	P	07	201701	999999	204.20
E2332	DOCENTE BÁSICO	44	P	07	200905	999999	411.59
E2332	DOCENTE BÁSICO	E9	P	07	199610	999999	323.55
E2332	DOCENTE BÁSICO	KW	P	07	201601	999999	1,811.25

PUESTO	MODELO	CONCEPTO	PERC- DED	NIVEL SDO	QNA INI	QNA FIN	IMPORTE MENSUAL
E2332	DOCENTE BÁSICO	Q1	P	07	199710	999999	51.88
E2332	DOCENTE BÁSICO	Q2	P	07	199710	999999	63.26
E2332	DOCENTE BÁSICO	Q3	P	07	199710	999999	92.87
E2332	DOCENTE BÁSICO	Q4	P	07	199710	999999	124.23
E2332	DOCENTE BÁSICO	Q5	P	07	199710	999999	155.44
E2332	DOCENTE BÁSICO	sc	P	07	200210	999999	423.39
E2333	DOCENTE BÁSICO	07	P	07	201701	999999	7,855.82
E2333	DOCENTE BÁSICO	38	P	07	200310	999999	93.00
E2333	DOCENTE BÁSICO	39	P	07	201701	999999	204.22
E2333	DOCENTE BÁSICO	44	P	07	200905	999999	411.59
E2333	DOCENTE BÁSICO	CP	P	07	201701	999999	2,397.64
E2333	DOCENTE BÁSICO	E9	P	07	199610	999999	323.55
E2333	DOCENTE BÁSICO	KW	P	07	201601	999999	1,811.25
E2333	DOCENTE BÁSICO	Q1	P	07	199710	999999	51.88
E2333	DOCENTE BÁSICO	Q2	P	07	199710	999999	63.26
E2333	DOCENTE BÁSICO	Q3	P	07	199710	999999	92.87
E2333	DOCENTE BÁSICO	Q4	P	07	199710	999999	124.23
E2333	DOCENTE BÁSICO	Q5	P	07	199710	999999	155.44
E2333	DOCENTE BÁSICO	R9	P	07	201201	999999	61.55
E2333	DOCENTE BÁSICO	sc	P	07	200210	999999	423.39
E2335	DOCENTE BÁSICO	07	P	07	201701	999999	7,965.26
E2335	DOCENTE BÁSICO	38	P	07	200310	999999	93.00
E2335	DOCENTE BÁSICO	39	P	07	201701	999999	204.22
E2335	DOCENTE BÁSICO	44	P	07	200905	999999	414.40
E2335	DOCENTE BÁSICO	CP	P	07	201701	999999	2,432.40
E2335	DOCENTE BÁSICO	E9	P	07	199610	999999	326.60
E2335	DOCENTE BÁSICO	KW	P	07	201601	999999	1,811.25
E2335	DOCENTE BÁSICO	Q1	P	07	199710	999999	51.88
E2335	DOCENTE BÁSICO	Q2	P	07	199710	999999	63.26
E2335	DOCENTE BÁSICO	Q3	P	07	199710	999999	92.87
E2335	DOCENTE BÁSICO	Q4	P	07	199710	999999	124.23
E2335	DOCENTE BÁSICO	Q5	P	07	199710	999999	155.44
E2335	DOCENTE BÁSICO	R9	P	07	201201	999999	61.75
E2335	DOCENTE BÁSICO	sc	P	07	200210	999999	429.30
E2401	DOCENTE BÁSICO	07	P	07	201701	999999	328.62
E2401	DOCENTE BÁSICO	38	P	07	200310	999999	3.80
E2401	DOCENTE BÁSICO	39	P	07	201701	999999	8.34

PUESTO	MODELO	CONCEPTO	PERC- DED	NIVEL SDO	QNA INI	QNA FIN	IMPORTE MENSUAL
E2401	DOCENTE BÁSICO	44	P	07	200905	999999	16.85
E2401	DOCENTE BÁSICO	CP	P	07	201701	999999	100.30
E2401	DOCENTE BÁSICO	E9	P	07	199610	999999	13.50
E2401	DOCENTE BÁSICO	KW	P	07	201601	999999	1,811.25
E2401	DOCENTE BÁSICO	Q1	P	07	199710	999999	1.71
E2401	DOCENTE BÁSICO	Q2	P	07	199710	999999	2.07
E2401	DOCENTE BÁSICO	Q3	P	07	199710	999999	2.85
E2401	DOCENTE BÁSICO	Q4	P	07	199710	999999	3.87
E2401	DOCENTE BÁSICO	Q5	P	07	199710	999999	4.78
E2401	DOCENTE BÁSICO	R9	P	07	201201	999999	2.45
E2401	DOCENTE BÁSICO	sc	P	07	200210	999999	17.71
E2711	DOCENTE BÁSICO	07	P	07	201717	999999	24,588.69
E2711	DOCENTE BÁSICO	07	P	7A	201717	999999	29,967.75
E2711	DOCENTE BÁSICO	07	P	7B	201717	999999	37,694.90
E2711	DOCENTE BÁSICO	07	P	7C	201717	999999	48,986.25
E2711	DOCENTE BÁSICO	07	P	7D	201717	999999	62,458.84
E2711	DOCENTE BÁSICO	07	P	7E	201717	999999	79,703.71
E2711	DOCENTE BÁSICO	38	P	07	200410	999999	182.55
E2711	DOCENTE BÁSICO	39	P	07	201701	999999	273.76
E2711	DOCENTE BÁSICO	44	P	07	200905	999999	1,032.83
E2711	DOCENTE BÁSICO	CP	P	07	201717	999999	7,587.26
E2711	DOCENTE BÁSICO	CR	P	7A	201501	999999	1,378.42
E2711	DOCENTE BÁSICO	CR	P	7B	201501	999999	1,378.42
E2711	DOCENTE BÁSICO	CR	P	7C	201501	999999	1,378.42
E2711	DOCENTE BÁSICO	CR	P	7D	201501	999999	1,378.42
E2711	DOCENTE BÁSICO	CR	P	7E	201501	999999	1,378.42
E2711	DOCENTE BÁSICO	DO	P	07	199610	999999	111.95
E2711	DOCENTE BÁSICO	E8	P	07	199610	999999	799.20
E2711	DOCENTE BÁSICO	E9	P	07	199610	999999	780.25
E2711	DOCENTE BÁSICO	FC	P	07	201701	999999	1,867.40
E2711	DOCENTE BÁSICO	I2	P	07	201616	999999	4,621.90
E2711	DOCENTE BÁSICO	KW	P	07	201601	999999	1,811.25
E2711	DOCENTE BÁSICO	KW	P	7A	201601	999999	1,811.25
E2711	DOCENTE BÁSICO	KW	P	7B	201601	999999	1,811.25
E2711	DOCENTE BÁSICO	KW	P	7C	201601	999999	1,811.25
E2711	DOCENTE BÁSICO	KW	P	7D	201601	999999	1,811.25
E2711	DOCENTE BÁSICO	KW	P	7E	201601	999999	1,811.25

PUESTO	MODELO	CONCEPTO	PERC- DED	NIVEL SDO	QNA INI	QNA FIN	IMPORTE MENSUAL
E2711	DOCENTE BÁSICO	MA	P	07	199610	999999	93.30
E2711	DOCENTE BÁSICO	Q1	P	07	199710	999999	110.92
E2711	DOCENTE BÁSICO	Q2	P	07	199710	999999	137.46
E2711	DOCENTE BÁSICO	Q3	P	07	199710	999999	200.97
E2711	DOCENTE BÁSICO	Q4	P	07	199710	999999	268.42
E2711	DOCENTE BÁSICO	Q5	P	07	199710	999999	338.27
E2711	DOCENTE BÁSICO	R9	P	07	201201	999999	172.85
E2711	DOCENTE BÁSICO	R9	P	7A	201301	999999	172.85
E2711	DOCENTE BÁSICO	R9	P	7B	201301	999999	172.85
E2711	DOCENTE BÁSICO	R9	P	7C	201301	999999	172.85
E2711	DOCENTE BÁSICO	R9	P	7D	201301	999999	172.85
E2711	DOCENTE BÁSICO	R9	P	7E	201301	999999	172.85
E2711	DOCENTE BÁSICO	RA	P	07	199610	999999	2.10
E2711	DOCENTE BÁSICO	sc	P	07	200410	999999	1,154.60
E2711	DOCENTE BÁSICO	T3	P	07	199610	999999	39.20
E2725	DOCENTE BÁSICO	07	P	07	201717	999999	22,581.82
E2725	DOCENTE BÁSICO	07	P	7A	201717	999999	27,202.94
E2725	DOCENTE BÁSICO	07	P	7B	201717	999999	34,562.12
E2725	DOCENTE BÁSICO	07	P	7C	201717	999999	45,782.71
E2725	DOCENTE BÁSICO	07	P	7D	201717	999999	58,742.47
E2725	DOCENTE BÁSICO	07	P	7E	201717	999999	75,054.90
E2725	DOCENTE BÁSICO	38	P	07	200410	999999	182.55
E2725	DOCENTE BÁSICO	39	P	07	201701	999999	273.76
E2725	DOCENTE BÁSICO	44	P	07	200905	999999	959.15
E2725	DOCENTE BÁSICO	CP	P	07	201717	999999	6,817.14
E2725	DOCENTE BÁSICO	CR	P	7A	201501	999999	1,246.72
E2725	DOCENTE BÁSICO	CR	P	7B	201501	999999	1,246.72
E2725	DOCENTE BÁSICO	CR	P	7C	201501	999999	1,246.72
E2725	DOCENTE BÁSICO	CR	P	7D	201501	999999	1,246.72
E2725	DOCENTE BÁSICO	CR	P	7E	201501	999999	1,246.72
E2725	DOCENTE BÁSICO	DO	P	07	199610	999999	111.95
E2725	DOCENTE BÁSICO	E8	P	07	199610	999999	762.35
E2725	DOCENTE BÁSICO	E9	P	07	199610	999999	731.05
E2725	DOCENTE BÁSICO	FC	P	07	201701	999999	1,868.74
E2725	DOCENTE BÁSICO	I4	P	07	201616	999999	8,763.39
E2725	DOCENTE BÁSICO	I4	P	7A	201616	999999	8,763.39
E2725	DOCENTE BÁSICO	I4	P	7B	201616	999999	8,763.39

PUESTO	MODELO	CONCEPTO	PERC- DED	NIVEL SDO	QNA INI	QNA FIN	IMPORTE MENSUAL
E2725	DOCENTE BÁSICO	I4	P	7C	201616	999999	8,763.39
E2725	DOCENTE BÁSICO	I4	P	7D	201616	999999	8,763.39
E2725	DOCENTE BÁSICO	I4	P	7E	201616	999999	8,763.39
E2725	DOCENTE BÁSICO	KW	P	07	201601	999999	1,811.25
E2725	DOCENTE BÁSICO	KW	P	7A	201601	999999	1,811.25
E2725	DOCENTE BÁSICO	KW	P	7B	201601	999999	1,811.25
E2725	DOCENTE BÁSICO	KW	P	7C	201601	999999	1,811.25
E2725	DOCENTE BÁSICO	KW	P	7D	201601	999999	1,811.25
E2725	DOCENTE BÁSICO	KW	P	7E	201601	999999	1,811.25
E2725	DOCENTE BÁSICO	MA	P	07	199610	999999	93.30
E2725	DOCENTE BÁSICO	Q1	P	07	199710	999999	110.92
E2725	DOCENTE BÁSICO	Q2	P	07	199710	999999	137.46
E2725	DOCENTE BÁSICO	Q3	P	07	199710	999999	200.97
E2725	DOCENTE BÁSICO	Q4	P	07	199710	999999	268.42
E2725	DOCENTE BÁSICO	Q5	P	07	199710	999999	338.27
E2725	DOCENTE BÁSICO	R9	P	07	201201	999999	162.75
E2725	DOCENTE BÁSICO	R9	P	7A	201301	999999	162.75
E2725	DOCENTE BÁSICO	R9	P	7B	201301	999999	162.75
E2725	DOCENTE BÁSICO	R9	P	7C	201301	999999	162.75
E2725	DOCENTE BÁSICO	R9	P	7D	201301	999999	162.75
E2725	DOCENTE BÁSICO	R9	P	7E	201301	999999	162.75
E2725	DOCENTE BÁSICO	RA	P	07	199610	999999	2.10
E2725	DOCENTE BÁSICO	sc	P	07	200410	999999	1,117.90
E2725	DOCENTE BÁSICO	T3	P	07	199610	999999	39.20
E2763	DOCENTE BÁSICO	07	P	07	201701	999999	7,704.36
E2763	DOCENTE BÁSICO	07	P	7A	201701	999999	10,477.96
E2763	DOCENTE BÁSICO	07	P	7B	201701	999999	14,040.40
E2763	DOCENTE BÁSICO	07	P	BC	201701	999999	16,286.88
E2763	DOCENTE BÁSICO	07	P	7C	201701	999999	18,533.40
E2763	DOCENTE BÁSICO	07	P	7D	201701	999999	23,723.30
E2763	DOCENTE BÁSICO	07	P	7E	201701	999999	30,365.60
E2763	DOCENTE BÁSICO	38	P	07	200310	999999	93.00
E2763	DOCENTE BÁSICO	39	P	07	201701	999999	78.50
E2763	DOCENTE BÁSICO	44	P	07	200905	999999	407.78
E2763	DOCENTE BÁSICO	49	P	07	199610	999999	145.90
E2763	DOCENTE BÁSICO	88	P	07	200010	999999	960.00
E2763	DOCENTE BÁSICO	CB	P	07	199610	999999	528.45

PUESTO	MODELO	CONCEPTO	PERC- DED	NIVEL SDO	QNA INI	QNA FIN	IMPORTE MENSUAL
E2763	DOCENTE BÁSICO	CR	P	7A	201501	999999	745.10
E2763	DOCENTE BÁSICO	CR	P	7B	201501	999999	745.10
E2763	DOCENTE BÁSICO	CR	P	7C	201501	999999	745.10
E2763	DOCENTE BÁSICO	CR	P	7D	201501	999999	745.10
E2763	DOCENTE BÁSICO	CR	P	7E	201501	999999	745.10
E2763	DOCENTE BÁSICO	DO	P	07	199610	999999	55.70
E2763	DOCENTE BÁSICO	E9	P	07	199610	999999	320.70
E2763	DOCENTE BÁSICO	EA	P	07	199610	999999	378.65
E2763	DOCENTE BÁSICO	EB	P	07	199610	999999	382.55
E2763	DOCENTE BÁSICO	EC	P	07	199610	999999	530.90
E2763	DOCENTE BÁSICO	ED	P	07	199610	999999	536.55
E2763	DOCENTE BÁSICO	EE	P	07	199610	999999	543.85
E2763	DOCENTE BÁSICO	KW	P	07	201601	999999	1,811.25
E2763	DOCENTE BÁSICO	KW	P	7A	201601	999999	1,811.25
E2763	DOCENTE BÁSICO	KW	P	7B	201601	999999	1,811.25
E2763	DOCENTE BÁSICO	KW	P	BC	201601	999999	1,811.25
E2763	DOCENTE BÁSICO	KW	P	7C	201601	999999	1,811.25
E2763	DOCENTE BÁSICO	KW	P	7D	201601	999999	1,811.25
E2763	DOCENTE BÁSICO	KW	P	7E	201601	999999	1,811.25
E2763	DOCENTE BÁSICO	L1	P	07	199610	999999	4.65
E2763	DOCENTE BÁSICO	L2	P	07	199610	999999	7.70
E2763	DOCENTE BÁSICO	L3	P	07	199610	999999	11.95
E2763	DOCENTE BÁSICO	LT	P	07	199610	999999	23.90
E2763	DOCENTE BÁSICO	MA	P	07	199610	999999	46.40
E2763	DOCENTE BÁSICO	Q1	P	07	199710	999999	51.88
E2763	DOCENTE BÁSICO	Q2	P	07	199710	999999	63.26
E2763	DOCENTE BÁSICO	Q3	P	07	199710	999999	92.87
E2763	DOCENTE BÁSICO	Q4	P	07	199710	999999	124.23
E2763	DOCENTE BÁSICO	Q5	P	07	199710	999999	155.44
E2763	DOCENTE BÁSICO	R9	P	07	201201	999999	3.00
E2763	DOCENTE BÁSICO	sc	P	07	200210	999999	415.11
E2781	DOCENTE BÁSICO	07	P	07	201701	999999	400.78
E2781	DOCENTE BÁSICO	07	P	7A	201701	999999	544.86
E2781	DOCENTE BÁSICO	07	P	7B	201701	999999	730.22
E2781	DOCENTE BÁSICO	07	P	7C	201701	999999	964.04
E2781	DOCENTE BÁSICO	07	P	7D	201701	999999	1,233.78
E2781	DOCENTE BÁSICO	07	P	7E	201701	999999	1,579.14

PUESTO	MODELO	CONCEPTO	PERC- DED	NIVEL SDO	QNA INI	QNA FIN	IMPORTE MENSUAL
E2781	DOCENTE BÁSICO	38	P	07	200310	999999	3.80
E2781	DOCENTE BÁSICO	39	P	07	201701	999999	8.20
E2781	DOCENTE BÁSICO	44	P	07	200905	999999	18.78
E2781	DOCENTE BÁSICO	CP	P	07	201701	999999	122.44
E2781	DOCENTE BÁSICO	CR	P	7A	201501	999999	38.71
E2781	DOCENTE BÁSICO	CR	P	7B	201501	999999	38.71
E2781	DOCENTE BÁSICO	CR	P	7C	201501	999999	38.71
E2781	DOCENTE BÁSICO	CR	P	7D	201501	999999	38.71
E2781	DOCENTE BÁSICO	CR	P	7E	201501	999999	38.71
E2781	DOCENTE BÁSICO	DO	P	07	199610	999999	2.75
E2781	DOCENTE BÁSICO	E9	P	07	199610	999999	15.40
E2781	DOCENTE BÁSICO	EA	P	07	199610	999999	15.55
E2781	DOCENTE BÁSICO	EB	P	07	199610	999999	15.75
E2781	DOCENTE BÁSICO	EC	P	07	199610	999999	16.00
E2781	DOCENTE BÁSICO	ED	P	07	199610	999999	16.30
E2781	DOCENTE BÁSICO	EE	P	07	199610	999999	16.65
E2781	DOCENTE BÁSICO	I4	P	07	201616	999999	8,763.39
E2781	DOCENTE BÁSICO	I4	P	7A	201616	999999	8,763.39
E2781	DOCENTE BÁSICO	I4	P	7B	201616	999999	8,763.39
E2781	DOCENTE BÁSICO	I4	P	7C	201616	999999	8,763.39
E2781	DOCENTE BÁSICO	I4	P	7D	201616	999999	8,763.39
E2781	DOCENTE BÁSICO	I4	P	7E	201616	999999	8,763.39
E2781	DOCENTE BÁSICO	I5	P	07	200616	999999	4,855.00
E2781	DOCENTE BÁSICO	I5	P	7A	200616	999999	4,855.00
E2781	DOCENTE BÁSICO	I5	P	7B	200616	999999	4,855.00
E2781	DOCENTE BÁSICO	I5	P	7C	200616	999999	4,855.00
E2781	DOCENTE BÁSICO	I5	P	7D	200616	999999	4,855.00
E2781	DOCENTE BÁSICO	I5	P	7E	200616	999999	4,855.00
E2781	DOCENTE BÁSICO	KW	P	07	201601	999999	1,811.25
E2781	DOCENTE BÁSICO	KW	P	7A	201601	999999	1,811.25
E2781	DOCENTE BÁSICO	KW	P	7B	201601	999999	1,811.25
E2781	DOCENTE BÁSICO	KW	P	7C	201601	999999	1,811.25
E2781	DOCENTE BÁSICO	KW	P	7D	201601	999999	1,811.25
E2781	DOCENTE BÁSICO	KW	P	7E	201601	999999	1,811.25
E2781	DOCENTE BÁSICO	MA	P	07	199610	999999	2.30
E2781	DOCENTE BÁSICO	Q1	P	07	199710	999999	2.28
E2781	DOCENTE BÁSICO	Q2	P	07	199710	999999	2.83

PUESTO	MODELO	CONCEPTO	PERC- DED	NIVEL SDO	QNA INI	QNA FIN	IMPORTE MENSUAL
E2781	DOCENTE BÁSICO	Q3	P	07	199710	999999	4.14
E2781	DOCENTE BÁSICO	Q4	P	07	199710	999999	5.53
E2781	DOCENTE BÁSICO	Q5	P	07	199710	999999	6.97
E2781	DOCENTE BÁSICO	R9	P	07	201201	999999	3.00
E2781	DOCENTE BÁSICO	RA	P	07	199610	999999	0.10
E2781	DOCENTE BÁSICO	sc	P	07	200410	999999	21.60
E2781	DOCENTE BÁSICO	T3	P	07	199610	999999	1.00
E2792	DOCENTE BÁSICO	07	P	07	201701	999999	400.76
E2792	DOCENTE BÁSICO	07	P	7A	201701	999999	544.86
E2792	DOCENTE BÁSICO	07	P	7B	201701	999999	730.22
E2792	DOCENTE BÁSICO	07	P	7C	201701	999999	964.04
E2792	DOCENTE BÁSICO	07	P	7D	201701	999999	1,233.78
E2792	DOCENTE BÁSICO	07	P	7E	201701	999999	1,579.14
E2792	DOCENTE BÁSICO	38	P	07	200310	999999	3.80
E2792	DOCENTE BÁSICO	39	P	07	201701	999999	8.20
E2792	DOCENTE BÁSICO	44	P	07	200905	999999	18.78
E2792	DOCENTE BÁSICO	CP	P	07	201701	999999	122.44
E2792	DOCENTE BÁSICO	CR	P	7A	201501	999999	38.71
E2792	DOCENTE BÁSICO	CR	P	7B	201501	999999	38.71
E2792	DOCENTE BÁSICO	CR	P	7C	201501	999999	38.71
E2792	DOCENTE BÁSICO	CR	P	7D	201501	999999	38.71
E2792	DOCENTE BÁSICO	CR	P	7E	201501	999999	38.71
E2792	DOCENTE BÁSICO	DO	P	07	199610	999999	2.75
E2792	DOCENTE BÁSICO	E9	P	07	199610	999999	15.40
E2792	DOCENTE BÁSICO	EA	P	07	199610	999999	15.55
E2792	DOCENTE BÁSICO	EB	P	07	199610	999999	15.75
E2792	DOCENTE BÁSICO	EC	P	07	199610	999999	16.00
E2792	DOCENTE BÁSICO	ED	P	07	199610	999999	16.30
E2792	DOCENTE BÁSICO	EE	P	07	199610	999999	16.65
E2792	DOCENTE BÁSICO	KW	P	07	201601	999999	1,811.25
E2792	DOCENTE BÁSICO	KW	P	7A	201601	999999	1,811.25
E2792	DOCENTE BÁSICO	KW	P	7B	201601	999999	1,811.25
E2792	DOCENTE BÁSICO	KW	P	7C	201601	999999	1,811.25
E2792	DOCENTE BÁSICO	KW	P	7D	201601	999999	1,811.25
E2792	DOCENTE BÁSICO	KW	P	7E	201601	999999	1,811.25
E2792	DOCENTE BÁSICO	MA	P	07	199610	999999	2.30
E2792	DOCENTE BÁSICO	Q1	P	07	199710	999999	2.28

PUESTO	MODELO	CONCEPTO	PERC- DED	NIVEL SDO	QNA INI	QNA FIN	IMPORTE MENSUAL
E2792	DOCENTE BÁSICO	Q2	P	07	199710	999999	2.83
E2792	DOCENTE BÁSICO	Q3	P	07	199710	999999	4.14
E2792	DOCENTE BÁSICO	Q4	P	07	199710	999999	5.53
E2792	DOCENTE BÁSICO	Q5	P	07	199710	999999	6.97
E2792	DOCENTE BÁSICO	R9	P	07	201201	999999	3.00
E2792	DOCENTE BÁSICO	RA	P	07	199610	999999	0.10
E2792	DOCENTE BÁSICO	sc	P	07	200410	999999	21.60
E2792	DOCENTE BÁSICO	T3	P	07	199610	999999	1.00
E3001	DOCENTE BÁSICO	07	P	07	201701	999999	400.78
E3001	DOCENTE BÁSICO	38	P	07	201501	999999	3.80
E3001	DOCENTE BÁSICO	39	P	07	201701	999999	8.20
E3001	DOCENTE BÁSICO	44	P	07	201501	999999	18.78
E3001	DOCENTE BÁSICO	CP	P	07	201701	999999	122.44
E3001	DOCENTE BÁSICO	E9	P	07	201501	999999	15.40
E3001	DOCENTE BÁSICO	R9	P	07	201501	999999	3.00
E3001	DOCENTE BÁSICO	sc	P	07	201501	999999	21.60
CE0121	DOCENTE BÁSICO	07	P	07	201717	999999	9,420.71
CE0121	DOCENTE BÁSICO	07	P	7A	201717	999999	12,892.75
CE0121	DOCENTE BÁSICO	07	P	7B	201717	999999	17,352.41
CE0121	DOCENTE BÁSICO	07	P	BC	201717	999999	20,164.61
CE0121	DOCENTE BÁSICO	07	P	7C	201717	999999	22,976.85
CE0121	DOCENTE BÁSICO	07	P	7D	201717	999999	29,472.75
CE0121	DOCENTE BÁSICO	07	P	7E	201717	999999	37,787.51
CE0121	DOCENTE BÁSICO	38	P	07	200310	999999	93.00
CE0121	DOCENTE BÁSICO	39	P	07	201701	999999	204.20
CE0121	DOCENTE BÁSICO	44	P	07	200905	999999	444.71
CE0121	DOCENTE BÁSICO	88	P	07	200010	999999	1,087.97
CE0121	DOCENTE BÁSICO	CP	P	07	201717	999999	2,871.77
CE0121	DOCENTE BÁSICO	CR	P	7A	201501	999999	884.27
CE0121	DOCENTE BÁSICO	CR	P	7B	201501	999999	884.27
CE0121	DOCENTE BÁSICO	CR	P	BC	201501	999999	884.27
CE0121	DOCENTE BÁSICO	CR	P	7C	201501	999999	884.27
CE0121	DOCENTE BÁSICO	CR	P	7D	201501	999999	884.27
CE0121	DOCENTE BÁSICO	CR	P	7E	201501	999999	884.27
CE0121	DOCENTE BÁSICO	DO	P	07	199610	999999	55.70
CE0121	DOCENTE BÁSICO	E8	P	07	199610	999999	400.45
CE0121	DOCENTE BÁSICO	E9	P	07	199610	999999	375.15

PUESTO	MODELO	CONCEPTO	PERC- DED	NIVEL SDO	QNA INI	QNA FIN	IMPORTE MENSUAL
CE0121	DOCENTE BÁSICO	FC	P	07	201701	999999	1,643.20
CE0121	DOCENTE BÁSICO	KW	P	07	201601	999999	1,811.25
CE0121	DOCENTE BÁSICO	KW	P	7A	201601	999999	1,811.25
CE0121	DOCENTE BÁSICO	KW	P	7B	201601	999999	1,811.25
CE0121	DOCENTE BÁSICO	KW	P	BC	201601	999999	1,811.25
CE0121	DOCENTE BÁSICO	KW	P	7C	201601	999999	1,811.25
CE0121	DOCENTE BÁSICO	KW	P	7D	201601	999999	1,811.25
CE0121	DOCENTE BÁSICO	KW	P	7E	201601	999999	1,811.25
CE0121	DOCENTE BÁSICO	L1	P	07	199610	999999	4.65
CE0121	DOCENTE BÁSICO	L2	P	07	199610	999999	7.70
CE0121	DOCENTE BÁSICO	L3	P	07	199610	999999	11.95
CE0121	DOCENTE BÁSICO	LT	P	07	199610	999999	23.90
CE0121	DOCENTE BÁSICO	MA	P	07	199610	999999	46.40
CE0121	DOCENTE BÁSICO	Q1	P	07	199710	999999	51.88
CE0121	DOCENTE BÁSICO	Q2	P	07	199710	999999	63.26
CE0121	DOCENTE BÁSICO	Q3	P	07	199710	999999	92.87
CE0121	DOCENTE BÁSICO	Q4	P	07	199710	999999	124.23
CE0121	DOCENTE BÁSICO	Q5	P	07	199710	999999	155.44
CE0121	DOCENTE BÁSICO	sc	P	07	200210	999999	464.54
CE0181	DOCENTE BÁSICO	07	P	07	201701	999999	7,704.46
CE0181	DOCENTE BÁSICO	07	P	7A	201701	999999	10,478.30
CE0181	DOCENTE BÁSICO	07	P	7B	201701	999999	14,040.60
CE0181	DOCENTE BÁSICO	07	P	BC	201701	999999	16,287.56
CE0181	DOCENTE BÁSICO	07	P	7C	201701	999999	18,533.54
CE0181	DOCENTE BÁSICO	07	P	7D	201701	999999	23,723.26
CE0181	DOCENTE BÁSICO	07	P	7E	201701	999999	30,365.54
CE0181	DOCENTE BÁSICO	38	P	07	200310	999999	93.00
CE0181	DOCENTE BÁSICO	39	P	07	201701	999999	204.20
CE0181	DOCENTE BÁSICO	44	P	07	200905	999999	407.78
CE0181	DOCENTE BÁSICO	49	P	07	199610	999999	145.90
CE0181	DOCENTE BÁSICO	88	P	07	200010	999999	960.00
CE0181	DOCENTE BÁSICO	CB	P	07	199610	999999	528.45
CE0181	DOCENTE BÁSICO	CP	P	07	201701	999999	2,348.58
CE0181	DOCENTE BÁSICO	CR	P	7A	201501	999999	745.16
CE0181	DOCENTE BÁSICO	CR	P	7B	201501	999999	745.16
CE0181	DOCENTE BÁSICO	CR	P	BC	201501	999999	745.16
CE0181	DOCENTE BÁSICO	CR	P	7C	201501	999999	745.16

PUESTO	MODELO	CONCEPTO	PERC- DED	NIVEL SDO	QNA INI	QNA FIN	IMPORTE MENSUAL
CE0181	DOCENTE BÁSICO	CR	P	7D	201501	999999	745.16
CE0181	DOCENTE BÁSICO	CR	P	7E	201501	999999	745.16
CE0181	DOCENTE BÁSICO	DO	P	07	199610	999999	55.70
CE0181	DOCENTE BÁSICO	E9	P	07	199610	999999	320.70
CE0181	DOCENTE BÁSICO	EA	P	07	199610	999999	378.65
CE0181	DOCENTE BÁSICO	EB	P	07	199610	999999	382.55
CE0181	DOCENTE BÁSICO	EC	P	07	199610	999999	530.90
CE0181	DOCENTE BÁSICO	ED	P	07	199610	999999	536.55
CE0181	DOCENTE BÁSICO	EE	P	07	199610	999999	543.85
CE0181	DOCENTE BÁSICO	KW	P	07	201601	999999	1,811.25
CE0181	DOCENTE BÁSICO	KW	P	7A	201601	999999	1,811.25
CE0181	DOCENTE BÁSICO	KW	P	7B	201601	999999	1,811.25
CE0181	DOCENTE BÁSICO	KW	P	BC	201601	999999	1,811.25
CE0181	DOCENTE BÁSICO	KW	P	7C	201601	999999	1,811.25
CE0181	DOCENTE BÁSICO	KW	P	7D	201601	999999	1,811.25
CE0181	DOCENTE BÁSICO	KW	P	7E	201601	999999	1,811.25
CE0181	DOCENTE BÁSICO	L1	P	07	199610	999999	4.65
CE0181	DOCENTE BÁSICO	L2	P	07	199610	999999	7.70
CE0181	DOCENTE BÁSICO	L3	P	07	199610	999999	11.95
CE0181	DOCENTE BÁSICO	LT	P	07	199610	999999	23.90
CE0181	DOCENTE BÁSICO	MA	P	07	199610	999999	46.40
CE0181	DOCENTE BÁSICO	Q1	P	07	199710	999999	51.88
CE0181	DOCENTE BÁSICO	Q2	P	07	199710	999999	63.26
CE0181	DOCENTE BÁSICO	Q3	P	07	199710	999999	92.87
CE0181	DOCENTE BÁSICO	Q4	P	07	199710	999999	124.23
CE0181	DOCENTE BÁSICO	Q5	P	07	199710	999999	155.44
CE0181	DOCENTE BÁSICO	sc	P	07	200210	999999	415.11
CE0221	DOCENTE BÁSICO	07	P	07	201701	999999	9,327.44
CE0221	DOCENTE BÁSICO	07	P	7A	201701	999999	12,765.10
CE0221	DOCENTE BÁSICO	07	P	7B	201701	999999	17,180.60
CE0221	DOCENTE BÁSICO	07	P	BC	201701	999999	19,964.96
CE0221	DOCENTE BÁSICO	07	P	7C	201701	999999	22,749.36
CE0221	DOCENTE BÁSICO	07	P	7D	201701	999999	29,180.94
CE0221	DOCENTE BÁSICO	07	P	7E	201701	999999	37,413.38
CE0221	DOCENTE BÁSICO	38	P	07	200310	999999	93.00
CE0221	DOCENTE BÁSICO	39	P	07	201701	999999	204.20
CE0221	DOCENTE BÁSICO	44	P	07	200905	999999	444.71

PUESTO	MODELO	CONCEPTO	PERC- DED	NIVEL SDO	QNA INI	QNA FIN	IMPORTE MENSUAL
CE0221	DOCENTE BÁSICO	88	P	07	200010	999999	1,087.97
CE0221	DOCENTE BÁSICO	CP	P	07	201701	999999	2,843.34
CE0221	DOCENTE BÁSICO	CR	P	7A	201501	999999	884.27
CE0221	DOCENTE BÁSICO	CR	P	7B	201501	999999	884.27
CE0221	DOCENTE BÁSICO	CR	P	BC	201501	999999	884.27
CE0221	DOCENTE BÁSICO	CR	P	7C	201501	999999	884.27
CE0221	DOCENTE BÁSICO	CR	P	7D	201501	999999	884.27
CE0221	DOCENTE BÁSICO	CR	P	7E	201501	999999	884.27
CE0221	DOCENTE BÁSICO	DO	P	07	199610	999999	55.70
CE0221	DOCENTE BÁSICO	E8	P	07	199610	999999	400.45
CE0221	DOCENTE BÁSICO	E9	P	07	199610	999999	375.15
CE0221	DOCENTE BÁSICO	FC	P	07	201701	999999	1,643.20
CE0221	DOCENTE BÁSICO	KW	P	07	201601	999999	1,811.25
CE0221	DOCENTE BÁSICO	KW	P	7A	201601	999999	1,811.25
CE0221	DOCENTE BÁSICO	KW	P	7B	201601	999999	1,811.25
CE0221	DOCENTE BÁSICO	KW	P	BC	201601	999999	1,811.25
CE0221	DOCENTE BÁSICO	KW	P	7C	201601	999999	1,811.25
CE0221	DOCENTE BÁSICO	KW	P	7D	201601	999999	1,811.25
CE0221	DOCENTE BÁSICO	KW	P	7E	201601	999999	1,811.25
CE0221	DOCENTE BÁSICO	L1	P	07	199610	999999	4.65
CE0221	DOCENTE BÁSICO	L2	P	07	199610	999999	7.70
CE0221	DOCENTE BÁSICO	L3	P	07	199610	999999	11.95
CE0221	DOCENTE BÁSICO	LT	P	07	199610	999999	23.90
CE0221	DOCENTE BÁSICO	MA	P	07	199610	999999	46.40
CE0221	DOCENTE BÁSICO	Q1	P	07	199710	999999	51.88
CE0221	DOCENTE BÁSICO	Q2	P	07	199710	999999	63.26
CE0221	DOCENTE BÁSICO	Q3	P	07	199710	999999	92.87
CE0221	DOCENTE BÁSICO	Q4	P	07	199710	999999	124.23
CE0221	DOCENTE BÁSICO	Q5	P	07	199710	999999	155.44
CE0221	DOCENTE BÁSICO	R9	P	07	201301	999999	56.35
CE0221	DOCENTE BÁSICO	R9	P	7A	201301	999999	56.35
CE0221	DOCENTE BÁSICO	R9	P	7B	201301	999999	56.35
CE0221	DOCENTE BÁSICO	R9	P	BC	201301	999999	56.35
CE0221	DOCENTE BÁSICO	R9	P	7C	201301	999999	56.35
CE0221	DOCENTE BÁSICO	R9	P	7D	201301	999999	56.35
CE0221	DOCENTE BÁSICO	R9	P	7E	201301	999999	56.35
CE0221	DOCENTE BÁSICO	sc	P	07	200210	999999	464.54

PUESTO	MODELO	CONCEPTO	PERC- DED	NIVEL SDO	QNA INI	QNA FIN	IMPORTE MENSUAL
CE0261	DOCENTE BÁSICO	07	P	07	201701	999999	308.52
CE0261	DOCENTE BÁSICO	38	P	07	200310	999999	3.80
CE0261	DOCENTE BÁSICO	39	P	07	201701	999999	7.94
CE0261	DOCENTE BÁSICO	44	P	07	200905	999999	16.34
CE0261	DOCENTE BÁSICO	CP	P	07	201701	999999	93.76
CE0261	DOCENTE BÁSICO	E9	P	07	199610	999999	12.90
CE0261	DOCENTE BÁSICO	KW	P	07	201601	999999	1,811.25
CE0261	DOCENTE BÁSICO	Q1	P	07	199710	999999	1.71
CE0261	DOCENTE BÁSICO	Q2	P	07	199710	999999	2.07
CE0261	DOCENTE BÁSICO	Q3	P	07	199710	999999	2.85
CE0261	DOCENTE BÁSICO	Q4	P	07	199710	999999	3.87
CE0261	DOCENTE BÁSICO	Q5	P	07	199710	999999	4.78
CE0261	DOCENTE BÁSICO	sc	P	07	200210	999999	16.62
CE0281	DOCENTE BÁSICO	07	P	07	201701	999999	7,704.46
CE0281	DOCENTE BÁSICO	07	P	7A	201701	999999	10,478.30
CE0281	DOCENTE BÁSICO	07	P	7B	201701	999999	14,040.60
CE0281	DOCENTE BÁSICO	07	P	BC	201701	999999	16,287.56
CE0281	DOCENTE BÁSICO	07	P	7C	201701	999999	18,533.54
CE0281	DOCENTE BÁSICO	07	P	7D	201701	999999	23,723.26
CE0281	DOCENTE BÁSICO	07	P	7E	201701	999999	30,365.54
CE0281	DOCENTE BÁSICO	38	P	07	200310	999999	93.00
CE0281	DOCENTE BÁSICO	39	P	07	201701	999999	204.20
CE0281	DOCENTE BÁSICO	44	P	07	200905	999999	407.78
CE0281	DOCENTE BÁSICO	47	P	07	199610	999999	3.90
CE0281	DOCENTE BÁSICO	49	P	07	199610	999999	145.90
CE0281	DOCENTE BÁSICO	88	P	07	200010	999999	960.00
CE0281	DOCENTE BÁSICO	89	P	07	199910	999999	1,359.28
CE0281	DOCENTE BÁSICO	CB	P	07	199610	999999	528.45
CE0281	DOCENTE BÁSICO	CP	P	07	201701	999999	2,348.58
CE0281	DOCENTE BÁSICO	CR	P	7A	201501	999999	745.16
CE0281	DOCENTE BÁSICO	CR	P	7B	201501	999999	745.16
CE0281	DOCENTE BÁSICO	CR	P	BC	201501	999999	745.16
CE0281	DOCENTE BÁSICO	CR	P	7C	201501	999999	745.16
CE0281	DOCENTE BÁSICO	CR	P	7D	201501	999999	745.16
CE0281	DOCENTE BÁSICO	CR	P	7E	201501	999999	745.16
CE0281	DOCENTE BÁSICO	DO	P	07	199610	999999	55.70
CE0281	DOCENTE BÁSICO	E9	P	07	199610	999999	320.70

PUESTO	MODELO	CONCEPTO	PERC- DED	NIVEL SDO	QNA INI	QNA FIN	IMPORTE MENSUAL
CE0281	DOCENTE BÁSICO	EA	P	07	199610	999999	378.65
CE0281	DOCENTE BÁSICO	EB	P	07	199610	999999	382.55
CE0281	DOCENTE BÁSICO	EC	P	07	199610	999999	530.90
CE0281	DOCENTE BÁSICO	ED	P	07	199610	999999	536.55
CE0281	DOCENTE BÁSICO	EE	P	07	199610	999999	543.85
CE0281	DOCENTE BÁSICO	KW	P	07	201601	999999	1,811.25
CE0281	DOCENTE BÁSICO	KW	P	7A	201601	999999	1,811.25
CE0281	DOCENTE BÁSICO	KW	P	7B	201601	999999	1,811.25
CE0281	DOCENTE BÁSICO	KW	P	BC	201601	999999	1,811.25
CE0281	DOCENTE BÁSICO	KW	P	7C	201601	999999	1,811.25
CE0281	DOCENTE BÁSICO	KW	P	7D	201601	999999	1,811.25
CE0281	DOCENTE BÁSICO	KW	P	7E	201601	999999	1,811.25
CE0281	DOCENTE BÁSICO	L1	P	07	199610	999999	4.65
CE0281	DOCENTE BÁSICO	L2	P	07	199610	999999	7.70
CE0281	DOCENTE BÁSICO	L3	P	07	199610	999999	11.95
CE0281	DOCENTE BÁSICO	LT	P	07	199610	999999	23.90
CE0281	DOCENTE BÁSICO	MA	P	07	199610	999999	46.40
CE0281	DOCENTE BÁSICO	Q1	P	07	199710	999999	51.88
CE0281	DOCENTE BÁSICO	Q2	P	07	199710	999999	63.26
CE0281	DOCENTE BÁSICO	Q3	P	07	199710	999999	92.87
CE0281	DOCENTE BÁSICO	Q4	P	07	199710	999999	124.23
CE0281	DOCENTE BÁSICO	Q5	P	07	199710	999999	155.44
CE0281	DOCENTE BÁSICO	R9	P	07	201201	999999	59.00
CE0281	DOCENTE BÁSICO	sc	P	07	200210	999999	415.11
CE0285	DOCENTE BÁSICO	07	P	07	201701	999999	14,716.40
CE0285	DOCENTE BÁSICO	38	P	07	200310	999999	93.00
CE0285	DOCENTE BÁSICO	39	P	07	201701	999999	204.20
CE0285	DOCENTE BÁSICO	44	P	07	200905	999999	587.43
CE0285	DOCENTE BÁSICO	CP	P	07	201701	999999	4,573.98
CE0285	DOCENTE BÁSICO	DO	P	07	199610	999999	55.70
CE0285	DOCENTE BÁSICO	E9	P	07	199610	999999	526.95
CE0285	DOCENTE BÁSICO	KW	P	07	201601	999999	1,811.25
CE0285	DOCENTE BÁSICO	MA	P	07	199610	999999	46.40
CE0285	DOCENTE BÁSICO	Q1	P	07	199710	999999	51.88
CE0285	DOCENTE BÁSICO	Q2	P	07	199710	999999	63.26
CE0285	DOCENTE BÁSICO	Q3	P	07	199710	999999	92.87
CE0285	DOCENTE BÁSICO	Q4	P	07	199710	999999	124.23

PUESTO	MODELO	CONCEPTO	PERC- DED	NIVEL SDO	QNA INI	QNA FIN	IMPORTE MENSUAL
CE0285	DOCENTE BÁSICO	Q5	P	07	199710	999999	155.44
CE0285	DOCENTE BÁSICO	sc	P	07	200210	999999	503.06
CE0299	DOCENTE BÁSICO	07	P	07	201701	999999	10,169.70
CE0299	DOCENTE BÁSICO	38	P	07	200310	999999	93.00
CE0299	DOCENTE BÁSICO	39	P	07	201701	999999	204.20
CE0299	DOCENTE BÁSICO	44	P	07	200905	999999	470.97
CE0299	DOCENTE BÁSICO	CP	P	07	201701	999999	3,100.64
CE0299	DOCENTE BÁSICO	DO	P	07	199610	999999	55.70
CE0299	DOCENTE BÁSICO	E9	P	07	199610	999999	378.35
CE0299	DOCENTE BÁSICO	KW	P	07	201601	999999	1,811.25
CE0299	DOCENTE BÁSICO	L1	P	07	199610	999999	4.65
CE0299	DOCENTE BÁSICO	L2	P	07	199610	999999	7.70
CE0299	DOCENTE BÁSICO	L3	P	07	199610	999999	11.95
CE0299	DOCENTE BÁSICO	LT	P	07	199610	999999	23.90
CE0299	DOCENTE BÁSICO	MA	P	07	199610	999999	46.40
CE0299	DOCENTE BÁSICO	Q1	P	07	199710	999999	51.88
CE0299	DOCENTE BÁSICO	Q2	P	07	199710	999999	63.26
CE0299	DOCENTE BÁSICO	Q3	P	07	199710	999999	92.87
CE0299	DOCENTE BÁSICO	Q4	P	07	199710	999999	124.23
CE0299	DOCENTE BÁSICO	Q5	P	07	199710	999999	155.44
CE0299	DOCENTE BÁSICO	sc	P	07	200410	999999	446.05
CE0363	DOCENTE BÁSICO	07	P	07	201701	999999	400.76
CE0363	DOCENTE BÁSICO	07	P	7A	201701	999999	544.86
CE0363	DOCENTE BÁSICO	07	P	7B	201701	999999	730.22
CE0363	DOCENTE BÁSICO	07	P	7C	201701	999999	964.04
CE0363	DOCENTE BÁSICO	07	P	7D	201701	999999	1,233.78
CE0363	DOCENTE BÁSICO	07	P	7E	201701	999999	1,579.14
CE0363	DOCENTE BÁSICO	38	P	07	200310	999999	3.80
CE0363	DOCENTE BÁSICO	39	P	07	201701	999999	8.20
CE0363	DOCENTE BÁSICO	44	P	07	200905	999999	18.78
CE0363	DOCENTE BÁSICO	47	P	07	199610	999999	0.20
CE0363	DOCENTE BÁSICO	89	P	07	199910	999999	61.78
CE0363	DOCENTE BÁSICO	CP	P	07	201701	999999	122.44
CE0363	DOCENTE BÁSICO	CR	P	7A	201501	999999	38.71
CE0363	DOCENTE BÁSICO	CR	P	7B	201501	999999	38.71
CE0363	DOCENTE BÁSICO	CR	P	7C	201501	999999	38.71
CE0363	DOCENTE BÁSICO	CR	P	7D	201501	999999	38.71

PUESTO	MODELO	CONCEPTO	PERC- DED	NIVEL SDO	QNA INI	QNA FIN	IMPORTE MENSUAL
CE0363	DOCENTE BÁSICO	CR	P	7E	201501	999999	38.71
CE0363	DOCENTE BÁSICO	DO	P	07	199610	999999	2.75
CE0363	DOCENTE BÁSICO	E9	P	07	199610	999999	15.40
CE0363	DOCENTE BÁSICO	EA	P	07	199610	999999	15.55
CE0363	DOCENTE BÁSICO	EB	P	07	199610	999999	15.75
CE0363	DOCENTE BÁSICO	EC	P	07	199610	999999	16.00
CE0363	DOCENTE BÁSICO	ED	P	07	199610	999999	16.30
CE0363	DOCENTE BÁSICO	EE	P	07	199610	999999	16.65
CE0363	DOCENTE BÁSICO	KW	P	07	201601	999999	1,811.25
CE0363	DOCENTE BÁSICO	KW	P	7A	201601	999999	1,811.25
CE0363	DOCENTE BÁSICO	KW	P	7B	201601	999999	1,811.25
CE0363	DOCENTE BÁSICO	KW	P	7C	201601	999999	1,811.25
CE0363	DOCENTE BÁSICO	KW	P	7D	201601	999999	1,811.25
CE0363	DOCENTE BÁSICO	KW	P	7E	201601	999999	1,811.25
CE0363	DOCENTE BÁSICO	MA	P	07	199610	999999	2.30
CE0363	DOCENTE BÁSICO	Q1	P	07	199710	999999	2.28
CE0363	DOCENTE BÁSICO	Q2	P	07	199710	999999	2.83
CE0363	DOCENTE BÁSICO	Q3	P	07	199710	999999	4.14
CE0363	DOCENTE BÁSICO	Q4	P	07	199710	999999	5.53
CE0363	DOCENTE BÁSICO	Q5	P	07	199710	999999	6.97
CE0363	DOCENTE BÁSICO	RA	P	07	199610	999999	0.10
CE0363	DOCENTE BÁSICO	sc	P	07	200410	999999	21.60
CE0363	DOCENTE BÁSICO	T3	P	07	199610	999999	1.00
CE0763	DOCENTE BÁSICO	07	P	07	201701	999999	400.76
CE0763	DOCENTE BÁSICO	07	P	7A	201701	999999	544.86
CE0763	DOCENTE BÁSICO	07	P	7B	201701	999999	730.22
CE0763	DOCENTE BÁSICO	07	P	7C	201701	999999	964.04
CE0763	DOCENTE BÁSICO	07	P	7D	201701	999999	1,233.78
CE0763	DOCENTE BÁSICO	07	P	7E	201701	999999	1,579.14
CE0763	DOCENTE BÁSICO	38	P	07	200310	999999	3.80
CE0763	DOCENTE BÁSICO	39	P	07	201701	999999	8.20
CE0763	DOCENTE BÁSICO	44	P	07	200905	999999	18.78
CE0763	DOCENTE BÁSICO	CP	P	07	201701	999999	122.44
CE0763	DOCENTE BÁSICO	CR	P	7A	201501	999999	38.71
CE0763	DOCENTE BÁSICO	CR	P	7B	201501	999999	38.71
CE0763	DOCENTE BÁSICO	CR	P	7C	201501	999999	38.71
CE0763	DOCENTE BÁSICO	CR	P	7D	201501	999999	38.71

PUESTO	MODELO	CONCEPTO	PERC- DED	NIVEL SDO	QNA INI	QNA FIN	IMPORTE MENSUAL
CE0763	DOCENTE BÁSICO	CR	P	7E	201501	999999	38.71
CE0763	DOCENTE BÁSICO	DO	P	07	199610	999999	2.75
CE0763	DOCENTE BÁSICO	E9	P	07	199610	999999	15.40
CE0763	DOCENTE BÁSICO	EA	P	07	199610	999999	15.55
CE0763	DOCENTE BÁSICO	EB	P	07	199610	999999	15.75
CE0763	DOCENTE BÁSICO	EC	P	07	199610	999999	16.00
CE0763	DOCENTE BÁSICO	ED	P	07	199610	999999	16.30
CE0763	DOCENTE BÁSICO	EE	P	07	199610	999999	16.65
CE0763	DOCENTE BÁSICO	KW	P	07	201601	999999	1,811.25
CE0763	DOCENTE BÁSICO	KW	P	7A	201601	999999	1,811.25
CE0763	DOCENTE BÁSICO	KW	P	7B	201601	999999	1,811.25
CE0763	DOCENTE BÁSICO	KW	P	7C	201601	999999	1,811.25
CE0763	DOCENTE BÁSICO	KW	P	7D	201601	999999	1,811.25
CE0763	DOCENTE BÁSICO	KW	P	7E	201601	999999	1,811.25
CE0763	DOCENTE BÁSICO	MA	P	07	199610	999999	2.30
CE0763	DOCENTE BÁSICO	Q1	P	07	199710	999999	2.28
CE0763	DOCENTE BÁSICO	Q2	P	07	199710	999999	2.83
CE0763	DOCENTE BÁSICO	Q3	P	07	199710	999999	4.14
CE0763	DOCENTE BÁSICO	Q4	P	07	199710	999999	5.53
CE0763	DOCENTE BÁSICO	Q5	P	07	199710	999999	6.97
CE0763	DOCENTE BÁSICO	RA	P	07	199610	999999	0.10
CE0763	DOCENTE BÁSICO	sc	P	07	200410	999999	21.60
CE0763	DOCENTE BÁSICO	T3	P	07	199610	999999	1.00
CE2711	DOCENTE BÁSICO	07	P	07	201717	999999	24,588.69
CE2711	DOCENTE BÁSICO	07	P	7A	201717	999999	29,967.75
CE2711	DOCENTE BÁSICO	07	P	7B	201717	999999	37,694.90
CE2711	DOCENTE BÁSICO	07	P	7C	201717	999999	48,986.25
CE2711	DOCENTE BÁSICO	07	P	7D	201717	999999	62,458.84
CE2711	DOCENTE BÁSICO	07	P	7E	201717	999999	79,703.71
CE2711	DOCENTE BÁSICO	38	P	07	200410	999999	182.55
CE2711	DOCENTE BÁSICO	39	P	07	201701	999999	273.76
CE2711	DOCENTE BÁSICO	44	P	07	200905	999999	1,032.83
CE2711	DOCENTE BÁSICO	CP	P	07	201717	999999	7,587.24
CE2711	DOCENTE BÁSICO	CR	P	7A	201501	999999	1,378.42
CE2711	DOCENTE BÁSICO	CR	P	7B	201501	999999	1,378.42
CE2711	DOCENTE BÁSICO	CR	P	7C	201501	999999	1,378.42
CE2711	DOCENTE BÁSICO	CR	P	7D	201501	999999	1,378.42

PUESTO	MODELO	CONCEPTO	PERC- DED	NIVEL SDO	QNA INI	QNA FIN	IMPORTE MENSUAL
CE2711	DOCENTE BÁSICO	CR	P	7E	201501	999999	1,378.42
CE2711	DOCENTE BÁSICO	DO	P	07	199610	999999	111.95
CE2711	DOCENTE BÁSICO	E8	P	07	199610	999999	799.20
CE2711	DOCENTE BÁSICO	E9	P	07	199610	999999	780.25
CE2711	DOCENTE BÁSICO	FC	P	07	201701	999999	1,867.40
CE2711	DOCENTE BÁSICO	I2	P	07	201616	999999	4,621.90
CE2711	DOCENTE BÁSICO	KW	P	07	201601	999999	1,811.25
CE2711	DOCENTE BÁSICO	KW	P	7A	201601	999999	1,811.25
CE2711	DOCENTE BÁSICO	KW	P	7B	201601	999999	1,811.25
CE2711	DOCENTE BÁSICO	KW	P	7C	201601	999999	1,811.25
CE2711	DOCENTE BÁSICO	KW	P	7D	201601	999999	1,811.25
CE2711	DOCENTE BÁSICO	KW	P	7E	201601	999999	1,811.25
CE2711	DOCENTE BÁSICO	MA	P	07	199610	999999	93.30
CE2711	DOCENTE BÁSICO	Q1	P	07	199710	999999	110.92
CE2711	DOCENTE BÁSICO	Q2	P	07	199710	999999	137.46
CE2711	DOCENTE BÁSICO	Q3	P	07	199710	999999	200.97
CE2711	DOCENTE BÁSICO	Q4	P	07	199710	999999	268.42
CE2711	DOCENTE BÁSICO	Q5	P	07	199710	999999	338.27
CE2711	DOCENTE BÁSICO	RA	P	07	199610	999999	2.10
CE2711	DOCENTE BÁSICO	sc	P	07	200410	999999	1,154.60
CE2711	DOCENTE BÁSICO	T3	P	07	199610	999999	39.20
CE2725	DOCENTE BÁSICO	07	P	07	201717	999999	22,581.80
CE2725	DOCENTE BÁSICO	07	P	7A	201717	999999	27,202.94
CE2725	DOCENTE BÁSICO	07	P	7B	201717	999999	34,562.12
CE2725	DOCENTE BÁSICO	07	P	7C	201717	999999	45,782.71
CE2725	DOCENTE BÁSICO	07	P	7D	201717	999999	58,742.47
CE2725	DOCENTE BÁSICO	07	P	7E	201717	999999	75,054.90
CE2725	DOCENTE BÁSICO	38	P	07	200410	999999	182.55
CE2725	DOCENTE BÁSICO	39	P	07	201701	999999	273.76
CE2725	DOCENTE BÁSICO	44	P	07	200905	999999	959.15
CE2725	DOCENTE BÁSICO	CP	P	07	201717	999999	6,817.12
CE2725	DOCENTE BÁSICO	CR	P	7A	201501	999999	1,246.72
CE2725	DOCENTE BÁSICO	CR	P	7B	201501	999999	1,246.72
CE2725	DOCENTE BÁSICO	CR	P	7C	201501	999999	1,246.72
CE2725	DOCENTE BÁSICO	CR	P	7D	201501	999999	1,246.72
CE2725	DOCENTE BÁSICO	CR	P	7E	201501	999999	1,246.72
CE2725	DOCENTE BÁSICO	DO	P	07	199610	999999	111.95

PUESTO	MODELO	CONCEPTO	PERC- DED	NIVEL SDO	QNA INI	QNA FIN	IMPORTE MENSUAL
CE2725	DOCENTE BÁSICO	E8	P	07	199610	999999	762.35
CE2725	DOCENTE BÁSICO	E9	P	07	199610	999999	731.05
CE2725	DOCENTE BÁSICO	FC	P	07	201701	999999	1,868.74
CE2725	DOCENTE BÁSICO	I4	P	07	201616	999999	8,763.39
CE2725	DOCENTE BÁSICO	I4	P	7A	201616	999999	8,763.39
CE2725	DOCENTE BÁSICO	I4	P	7B	201616	999999	8,763.39
CE2725	DOCENTE BÁSICO	I4	P	7C	201616	999999	8,763.39
CE2725	DOCENTE BÁSICO	I4	P	7D	201616	999999	8,763.39
CE2725	DOCENTE BÁSICO	I4	P	7E	201616	999999	8,763.39
CE2725	DOCENTE BÁSICO	I5	P	07	200616	999999	4,855.00
CE2725	DOCENTE BÁSICO	I5	P	7A	200616	999999	4,855.00
CE2725	DOCENTE BÁSICO	I5	P	7B	200616	999999	4,855.00
CE2725	DOCENTE BÁSICO	I5	P	7C	200616	999999	4,855.00
CE2725	DOCENTE BÁSICO	I5	P	7D	200616	999999	4,855.00
CE2725	DOCENTE BÁSICO	I5	P	7E	200616	999999	4,855.00
CE2725	DOCENTE BÁSICO	KW	P	07	201601	999999	1,811.25
CE2725	DOCENTE BÁSICO	KW	P	7A	201601	999999	1,811.25
CE2725	DOCENTE BÁSICO	KW	P	7B	201601	999999	1,811.25
CE2725	DOCENTE BÁSICO	KW	P	7C	201601	999999	1,811.25
CE2725	DOCENTE BÁSICO	KW	P	7D	201601	999999	1,811.25
CE2725	DOCENTE BÁSICO	KW	P	7E	201601	999999	1,811.25
CE2725	DOCENTE BÁSICO	MA	P	07	199610	999999	93.30
CE2725	DOCENTE BÁSICO	Q1	P	07	199710	999999	110.92
CE2725	DOCENTE BÁSICO	Q2	P	07	199710	999999	137.46
CE2725	DOCENTE BÁSICO	Q3	P	07	199710	999999	200.97
CE2725	DOCENTE BÁSICO	Q4	P	07	199710	999999	268.42
CE2725	DOCENTE BÁSICO	Q5	P	07	199710	999999	338.27
CE2725	DOCENTE BÁSICO	RA	P	07	199610	999999	2.10
CE2725	DOCENTE BÁSICO	sc	P	07	200410	999999	1,117.90
CE2725	DOCENTE BÁSICO	T3	P	07	199610	999999	39.20
CE2763	DOCENTE BÁSICO	07	P	07	201701	999999	7,704.36
CE2763	DOCENTE BÁSICO	07	P	7A	201701	999999	10,477.96
CE2763	DOCENTE BÁSICO	07	P	7B	201701	999999	14,040.40
CE2763	DOCENTE BÁSICO	07	P	BC	201701	999999	16,286.88
CE2763	DOCENTE BÁSICO	07	P	7C	201701	999999	18,533.40
CE2763	DOCENTE BÁSICO	07	P	7D	201701	999999	23,723.30
CE2763	DOCENTE BÁSICO	07	P	7E	201701	999999	30,365.60

PUESTO	MODELO	CONCEPTO	PERC- DED	NIVEL SDO	QNA INI	QNA FIN	IMPORTE MENSUAL
CE2763	DOCENTE BÁSICO	38	P	07	200310	999999	93.00
CE2763	DOCENTE BÁSICO	39	P	07	201701	999999	78.50
CE2763	DOCENTE BÁSICO	44	P	07	200905	999999	407.78
CE2763	DOCENTE BÁSICO	49	P	07	199610	999999	145.90
CE2763	DOCENTE BÁSICO	88	P	07	200010	999999	960.00
CE2763	DOCENTE BÁSICO	CB	P	07	199610	999999	528.45
CE2763	DOCENTE BÁSICO	CR	P	7A	201501	999999	745.10
CE2763	DOCENTE BÁSICO	CR	P	7B	201501	999999	745.10
CE2763	DOCENTE BÁSICO	CR	P	7C	201501	999999	745.10
CE2763	DOCENTE BÁSICO	CR	P	7D	201501	999999	745.10
CE2763	DOCENTE BÁSICO	CR	P	7E	201501	999999	745.10
CE2763	DOCENTE BÁSICO	DO	P	07	199610	999999	55.70
CE2763	DOCENTE BÁSICO	E9	P	07	199610	999999	320.70
CE2763	DOCENTE BÁSICO	EA	P	07	199610	999999	378.65
CE2763	DOCENTE BÁSICO	EB	P	07	199610	999999	382.55
CE2763	DOCENTE BÁSICO	EC	P	07	199610	999999	530.90
CE2763	DOCENTE BÁSICO	ED	P	07	199610	999999	536.55
CE2763	DOCENTE BÁSICO	EE	P	07	199610	999999	543.85
CE2763	DOCENTE BÁSICO	KW	P	07	201601	999999	1,811.25
CE2763	DOCENTE BÁSICO	KW	P	7A	201601	999999	1,811.25
CE2763	DOCENTE BÁSICO	KW	P	7B	201601	999999	1,811.25
CE2763	DOCENTE BÁSICO	KW	P	BC	201601	999999	1,811.25
CE2763	DOCENTE BÁSICO	KW	P	7C	201601	999999	1,811.25
CE2763	DOCENTE BÁSICO	KW	P	7D	201601	999999	1,811.25
CE2763	DOCENTE BÁSICO	KW	P	7E	201601	999999	1,811.25
CE2763	DOCENTE BÁSICO	L1	P	07	199610	999999	4.65
CE2763	DOCENTE BÁSICO	L2	P	07	199610	999999	7.70
CE2763	DOCENTE BÁSICO	L3	P	07	199610	999999	11.95
CE2763	DOCENTE BÁSICO	LT	P	07	199610	999999	23.90
CE2763	DOCENTE BÁSICO	MA	P	07	199610	999999	46.40
CE2763	DOCENTE BÁSICO	Q1	P	07	199710	999999	51.88
CE2763	DOCENTE BÁSICO	Q2	P	07	199710	999999	63.26
CE2763	DOCENTE BÁSICO	Q3	P	07	199710	999999	92.87
CE2763	DOCENTE BÁSICO	Q4	P	07	199710	999999	124.23
CE2763	DOCENTE BÁSICO	Q5	P	07	199710	999999	155.44
CE2763	DOCENTE BÁSICO	sc	P	07	200210	999999	415.11
CE2781	DOCENTE BÁSICO	07	P	07	201701	999999	400.76

PUESTO	MODELO	CONCEPTO	PERC- DED	NIVEL SDO	QNA INI	QNA FIN	IMPORTE MENSUAL
CE2781	DOCENTE BÁSICO	07	P	7A	201701	999999	544.86
CE2781	DOCENTE BÁSICO	07	P	7B	201701	999999	730.22
CE2781	DOCENTE BÁSICO	07	P	7C	201701	999999	964.04
CE2781	DOCENTE BÁSICO	07	P	7D	201701	999999	1,233.78
CE2781	DOCENTE BÁSICO	07	P	7E	201701	999999	1,579.14
CE2781	DOCENTE BÁSICO	38	P	07	200310	999999	3.80
CE2781	DOCENTE BÁSICO	39	P	07	201701	999999	8.20
CE2781	DOCENTE BÁSICO	44	P	07	200905	999999	18.78
CE2781	DOCENTE BÁSICO	CP	P	07	201701	999999	122.44
CE2781	DOCENTE BÁSICO	CR	P	7A	201501	999999	38.71
CE2781	DOCENTE BÁSICO	CR	P	7B	201501	999999	38.71
CE2781	DOCENTE BÁSICO	CR	P	7C	201501	999999	38.71
CE2781	DOCENTE BÁSICO	CR	P	7D	201501	999999	38.71
CE2781	DOCENTE BÁSICO	CR	P	7E	201501	999999	38.71
CE2781	DOCENTE BÁSICO	DO	P	07	199610	999999	2.75
CE2781	DOCENTE BÁSICO	E9	P	07	199610	999999	15.40
CE2781	DOCENTE BÁSICO	EA	P	07	199610	999999	15.55
CE2781	DOCENTE BÁSICO	EB	P	07	199610	999999	15.75
CE2781	DOCENTE BÁSICO	EC	P	07	199610	999999	16.00
CE2781	DOCENTE BÁSICO	ED	P	07	199610	999999	16.30
CE2781	DOCENTE BÁSICO	EE	P	07	199610	999999	16.65
CE2781	DOCENTE BÁSICO	I4	P	07	201616	999999	8,763.39
CE2781	DOCENTE BÁSICO	I4	P	7A	201616	999999	8,763.39
CE2781	DOCENTE BÁSICO	I4	P	7B	201616	999999	8,763.39
CE2781	DOCENTE BÁSICO	I4	P	7C	201616	999999	8,763.39
CE2781	DOCENTE BÁSICO	I4	P	7D	201616	999999	8,763.39
CE2781	DOCENTE BÁSICO	I4	P	7E	201616	999999	8,763.39
CE2781	DOCENTE BÁSICO	I5	P	07	200616	999999	4,855.00
CE2781	DOCENTE BÁSICO	I5	P	7A	200616	999999	4,855.00
CE2781	DOCENTE BÁSICO	I5	P	7B	200616	999999	4,855.00
CE2781	DOCENTE BÁSICO	I5	P	7C	200616	999999	4,855.00
CE2781	DOCENTE BÁSICO	I5	P	7D	200616	999999	4,855.00
CE2781	DOCENTE BÁSICO	I5	P	7E	200616	999999	4,855.00
CE2781	DOCENTE BÁSICO	KW	P	07	201601	999999	1,811.25
CE2781	DOCENTE BÁSICO	KW	P	7A	201601	999999	1,811.25
CE2781	DOCENTE BÁSICO	KW	P	7B	201601	999999	1,811.25
CE2781	DOCENTE BÁSICO	KW	P	7C	201601	999999	1,811.25

PUESTO	MODELO	CONCEPTO	PERC- DED	NIVEL SDO	QNA INI	QNA FIN	IMPORTE MENSUAL
CE2781	DOCENTE BÁSICO	KW	P	7D	201601	999999	1,811.25
CE2781	DOCENTE BÁSICO	KW	P	7E	201601	999999	1,811.25
CE2781	DOCENTE BÁSICO	MA	P	07	199610	999999	2.30
CE2781	DOCENTE BÁSICO	Q1	P	07	199710	999999	2.28
CE2781	DOCENTE BÁSICO	Q2	P	07	199710	999999	2.83
CE2781	DOCENTE BÁSICO	Q3	P	07	199710	999999	4.14
CE2781	DOCENTE BÁSICO	Q4	P	07	199710	999999	5.53
CE2781	DOCENTE BÁSICO	Q5	P	07	199710	999999	6.97
CE2781	DOCENTE BÁSICO	RA	P	07	199610	999999	0.10
CE2781	DOCENTE BÁSICO	sc	P	07	200410	999999	21.60
CE2781	DOCENTE BÁSICO	T3	P	07	199610	999999	1.00
CE2792	DOCENTE BÁSICO	07	P	07	201701	999999	400.76
CE2792	DOCENTE BÁSICO	07	P	7A	201701	999999	544.86
CE2792	DOCENTE BÁSICO	07	P	7B	201701	999999	730.22
CE2792	DOCENTE BÁSICO	07	P	7C	201701	999999	964.04
CE2792	DOCENTE BÁSICO	07	P	7D	201701	999999	1,233.78
CE2792	DOCENTE BÁSICO	07	P	7E	201701	999999	1,579.14
CE2792	DOCENTE BÁSICO	38	P	07	200310	999999	3.80
CE2792	DOCENTE BÁSICO	39	P	07	201701	999999	8.20
CE2792	DOCENTE BÁSICO	44	P	07	200905	999999	18.78
CE2792	DOCENTE BÁSICO	CP	P	07	201701	999999	122.44
CE2792	DOCENTE BÁSICO	CR	P	7A	201501	999999	38.71
CE2792	DOCENTE BÁSICO	CR	P	7B	201501	999999	38.71
CE2792	DOCENTE BÁSICO	CR	P	7C	201501	999999	38.71
CE2792	DOCENTE BÁSICO	CR	P	7D	201501	999999	38.71
CE2792	DOCENTE BÁSICO	CR	P	7E	201501	999999	38.71
CE2792	DOCENTE BÁSICO	DO	P	07	199610	999999	2.75
CE2792	DOCENTE BÁSICO	E9	P	07	199610	999999	15.40
CE2792	DOCENTE BÁSICO	EA	P	07	199610	999999	15.55
CE2792	DOCENTE BÁSICO	EB	P	07	199610	999999	15.75
CE2792	DOCENTE BÁSICO	EC	P	07	199610	999999	16.00
CE2792	DOCENTE BÁSICO	ED	P	07	199610	999999	16.30
CE2792	DOCENTE BÁSICO	EE	P	07	199610	999999	16.65
CE2792	DOCENTE BÁSICO	KW	P	07	201601	999999	1,811.25
CE2792	DOCENTE BÁSICO	KW	P	7A	201601	999999	1,811.25
CE2792	DOCENTE BÁSICO	KW	P	7B	201601	999999	1,811.25
CE2792	DOCENTE BÁSICO	KW	P	7C	201601	999999	1,811.25

PUESTO	MODELO	CONCEPTO	PERC- DED	NIVEL SDO	QNA INI	QNA FIN	IMPORTE MENSUAL
CE2792	DOCENTE BÁSICO	KW	P	7D	201601	999999	1,811.25
CE2792	DOCENTE BÁSICO	KW	P	7E	201601	999999	1,811.25
CE2792	DOCENTE BÁSICO	MA	P	07	199610	999999	2.30
CE2792	DOCENTE BÁSICO	Q1	P	07	199710	999999	2.28
CE2792	DOCENTE BÁSICO	Q2	P	07	199710	999999	2.83
CE2792	DOCENTE BÁSICO	Q3	P	07	199710	999999	4.14
CE2792	DOCENTE BÁSICO	Q4	P	07	199710	999999	5.53
CE2792	DOCENTE BÁSICO	Q5	P	07	199710	999999	6.97
CE2792	DOCENTE BÁSICO	RA	P	07	199610	999999	0.10
CE2792	DOCENTE BÁSICO	sc	P	07	200410	999999	21.60
CE2792	DOCENTE BÁSICO	T3	P	07	199610	999999	1.00
E34813	DOCENTE BÁSICO	07	P	07	201701	999999	16,560.14
E34813	DOCENTE BÁSICO	38	P	07	200301	999999	60.00
E34813	DOCENTE BÁSICO	39	P	07	201701	999999	204.20
E34813	DOCENTE BÁSICO	44	P	07	200905	999999	306.82
E34813	DOCENTE BÁSICO	CP	P	07	201701	999999	2,634.66
E34813	DOCENTE BÁSICO	E9	P	07	200301	999999	320.70
E34813	DOCENTE BÁSICO	KW	P	07	201601	999999	1,811.25
E34813	DOCENTE BÁSICO	Q1	P	07	199710	999999	68.40
E34813	DOCENTE BÁSICO	Q2	P	07	199710	999999	84.90
E34813	DOCENTE BÁSICO	Q3	P	07	199710	999999	124.20
E34813	DOCENTE BÁSICO	Q4	P	07	199710	999999	165.90
E34813	DOCENTE BÁSICO	Q5	P	07	199710	999999	209.10
E34813	DOCENTE BÁSICO	sc	P	07	200301	999999	415.11
EE0121	DOCENTE BÁSICO	07	P	07	201701	999999	9,327.44
EE0121	DOCENTE BÁSICO	07	P	7A	201701	999999	12,765.10
EE0121	DOCENTE BÁSICO	07	P	7B	201701	999999	17,180.60
EE0121	DOCENTE BÁSICO	07	P	BC	201701	999999	19,964.96
EE0121	DOCENTE BÁSICO	07	P	7C	201701	999999	22,749.36
EE0121	DOCENTE BÁSICO	07	P	7D	201701	999999	29,180.94
EE0121	DOCENTE BÁSICO	07	P	7E	201701	999999	37,413.38
EE0121	DOCENTE BÁSICO	38	P	07	200310	999999	93.00
EE0121	DOCENTE BÁSICO	39	P	07	201701	999999	204.20
EE0121	DOCENTE BÁSICO	44	P	07	200905	999999	444.71
EE0121	DOCENTE BÁSICO	88	P	07	200010	999999	1,087.97
EE0121	DOCENTE BÁSICO	CP	P	07	201701	999999	2,843.34
EE0121	DOCENTE BÁSICO	CR	P	7A	201501	999999	884.27

PUESTO	MODELO	CONCEPTO	PERC- DED	NIVEL SDO	QNA INI	QNA FIN	IMPORTE MENSUAL
EE0121	DOCENTE BÁSICO	CR	P	7B	201501	999999	884.27
EE0121	DOCENTE BÁSICO	CR	P	BC	201501	999999	884.27
EE0121	DOCENTE BÁSICO	CR	P	7C	201501	999999	884.27
EE0121	DOCENTE BÁSICO	CR	P	7D	201501	999999	884.27
EE0121	DOCENTE BÁSICO	CR	P	7E	201501	999999	884.27
EE0121	DOCENTE BÁSICO	DO	P	07	199610	999999	55.70
EE0121	DOCENTE BÁSICO	E8	P	07	199610	999999	400.45
EE0121	DOCENTE BÁSICO	E9	P	07	199610	999999	375.15
EE0121	DOCENTE BÁSICO	FC	P	07	201701	999999	1,643.20
EE0121	DOCENTE BÁSICO	KW	P	07	201601	999999	1,811.25
EE0121	DOCENTE BÁSICO	KW	P	7A	201601	999999	1,811.25
EE0121	DOCENTE BÁSICO	KW	P	7B	201601	999999	1,811.25
EE0121	DOCENTE BÁSICO	KW	P	BC	201601	999999	1,811.25
EE0121	DOCENTE BÁSICO	KW	P	7C	201601	999999	1,811.25
EE0121	DOCENTE BÁSICO	KW	P	7D	201601	999999	1,811.25
EE0121	DOCENTE BÁSICO	KW	P	7E	201601	999999	1,811.25
EE0121	DOCENTE BÁSICO	L1	P	07	199610	999999	4.65
EE0121	DOCENTE BÁSICO	L2	P	07	199610	999999	7.70
EE0121	DOCENTE BÁSICO	L3	P	07	199610	999999	11.95
EE0121	DOCENTE BÁSICO	LT	P	07	199610	999999	23.90
EE0121	DOCENTE BÁSICO	MA	P	07	199610	999999	46.40
EE0121	DOCENTE BÁSICO	Q1	P	07	199710	999999	51.88
EE0121	DOCENTE BÁSICO	Q2	P	07	199710	999999	63.26
EE0121	DOCENTE BÁSICO	Q3	P	07	199710	999999	92.87
EE0121	DOCENTE BÁSICO	Q4	P	07	199710	999999	124.23
EE0121	DOCENTE BÁSICO	Q5	P	07	199710	999999	155.44
EE0121	DOCENTE BÁSICO	R9	P	07	201201	999999	56.35
EE0121	DOCENTE BÁSICO	R9	P	7A	201301	999999	56.35
EE0121	DOCENTE BÁSICO	R9	P	7B	201301	999999	56.35
EE0121	DOCENTE BÁSICO	R9	P	BC	201301	999999	56.35
EE0121	DOCENTE BÁSICO	R9	P	7C	201301	999999	56.35
EE0121	DOCENTE BÁSICO	R9	P	7D	201301	999999	56.35
EE0121	DOCENTE BÁSICO	R9	P	7E	201301	999999	56.35
EE0121	DOCENTE BÁSICO	sc	P	07	200210	999999	464.54
EE0181	DOCENTE BÁSICO	07	P	07	201701	999999	7,704.48
EE0181	DOCENTE BÁSICO	07	P	7A	201701	999999	10,478.30
EE0181	DOCENTE BÁSICO	07	P	7B	201701	999999	14,040.60

PUESTO	MODELO	CONCEPTO	PERC- DED	NIVEL SDO	QNA INI	QNA FIN	IMPORTE MENSUAL
EE0181	DOCENTE BÁSICO	07	P	BC	201701	999999	16,287.56
EE0181	DOCENTE BÁSICO	07	P	7C	201701	999999	18,533.54
EE0181	DOCENTE BÁSICO	07	P	7D	201701	999999	23,723.26
EE0181	DOCENTE BÁSICO	07	P	7E	201701	999999	30,365.54
EE0181	DOCENTE BÁSICO	38	P	07	200310	999999	93.00
EE0181	DOCENTE BÁSICO	39	P	07	201701	999999	204.20
EE0181	DOCENTE BÁSICO	44	P	07	200905	999999	407.78
EE0181	DOCENTE BÁSICO	49	P	07	199610	999999	145.90
EE0181	DOCENTE BÁSICO	88	P	07	200010	999999	960.00
EE0181	DOCENTE BÁSICO	CB	P	07	199610	999999	528.45
EE0181	DOCENTE BÁSICO	CP	P	07	201701	999999	2,348.58
EE0181	DOCENTE BÁSICO	CR	P	7A	201501	999999	745.16
EE0181	DOCENTE BÁSICO	CR	P	7B	201501	999999	745.16
EE0181	DOCENTE BÁSICO	CR	P	BC	201501	999999	745.16
EE0181	DOCENTE BÁSICO	CR	P	7C	201501	999999	745.16
EE0181	DOCENTE BÁSICO	CR	P	7D	201501	999999	745.16
EE0181	DOCENTE BÁSICO	CR	P	7E	201501	999999	745.16
EE0181	DOCENTE BÁSICO	DO	P	07	199610	999999	55.70
EE0181	DOCENTE BÁSICO	E9	P	07	199610	999999	320.70
EE0181	DOCENTE BÁSICO	EA	P	07	199610	999999	378.65
EE0181	DOCENTE BÁSICO	EB	P	07	199610	999999	382.55
EE0181	DOCENTE BÁSICO	EC	P	07	199610	999999	530.90
EE0181	DOCENTE BÁSICO	ED	P	07	199610	999999	536.55
EE0181	DOCENTE BÁSICO	EE	P	07	199610	999999	543.85
EE0181	DOCENTE BÁSICO	KW	P	07	201601	999999	1,811.25
EE0181	DOCENTE BÁSICO	KW	P	7A	201601	999999	1,811.25
EE0181	DOCENTE BÁSICO	KW	P	7B	201601	999999	1,811.25
EE0181	DOCENTE BÁSICO	KW	P	BC	201601	999999	1,811.25
EE0181	DOCENTE BÁSICO	KW	P	7C	201601	999999	1,811.25
EE0181	DOCENTE BÁSICO	KW	P	7D	201601	999999	1,811.25
EE0181	DOCENTE BÁSICO	KW	P	7E	201601	999999	1,811.25
EE0181	DOCENTE BÁSICO	L1	P	07	199610	999999	4.65
EE0181	DOCENTE BÁSICO	L2	P	07	199610	999999	7.70
EE0181	DOCENTE BÁSICO	L3	P	07	199610	999999	11.95
EE0181	DOCENTE BÁSICO	LT	P	07	199610	999999	23.90
EE0181	DOCENTE BÁSICO	MA	P	07	199610	999999	46.40
EE0181	DOCENTE BÁSICO	Q1	P	07	199710	999999	51.88

PUESTO	MODELO	CONCEPTO	PERC- DED	NIVEL SDO	QNA INI	QNA FIN	IMPORTE MENSUAL
EE0181	DOCENTE BÁSICO	Q2	P	07	199710	999999	63.26
EE0181	DOCENTE BÁSICO	Q3	P	07	199710	999999	92.87
EE0181	DOCENTE BÁSICO	Q4	P	07	199710	999999	124.23
EE0181	DOCENTE BÁSICO	Q5	P	07	199710	999999	155.44
EE0181	DOCENTE BÁSICO	R9	P	07	201201	999999	59.00
EE0181	DOCENTE BÁSICO	sc	P	07	200210	999999	415.11
EE0221	DOCENTE BÁSICO	07	P	07	201701	999999	9,327.44
EE0221	DOCENTE BÁSICO	07	P	7A	201701	999999	12,765.10
EE0221	DOCENTE BÁSICO	07	P	7B	201701	999999	17,180.60
EE0221	DOCENTE BÁSICO	07	P	BC	201701	999999	19,964.96
EE0221	DOCENTE BÁSICO	07	P	7C	201701	999999	22,749.36
EE0221	DOCENTE BÁSICO	07	P	7D	201701	999999	29,180.94
EE0221	DOCENTE BÁSICO	07	P	7E	201701	999999	37,413.38
EE0221	DOCENTE BÁSICO	38	P	07	200310	999999	93.00
EE0221	DOCENTE BÁSICO	39	P	07	201701	999999	204.20
EE0221	DOCENTE BÁSICO	44	P	07	200905	999999	444.71
EE0221	DOCENTE BÁSICO	88	P	07	200010	999999	1,087.97
EE0221	DOCENTE BÁSICO	CP	P	07	201701	999999	2,843.34
EE0221	DOCENTE BÁSICO	CR	P	7A	201501	999999	884.27
EE0221	DOCENTE BÁSICO	CR	P	7B	201501	999999	884.27
EE0221	DOCENTE BÁSICO	CR	P	BC	201501	999999	884.27
EE0221	DOCENTE BÁSICO	CR	P	7C	201501	999999	884.27
EE0221	DOCENTE BÁSICO	CR	P	7D	201501	999999	884.27
EE0221	DOCENTE BÁSICO	CR	P	7E	201501	999999	884.27
EE0221	DOCENTE BÁSICO	DO	P	07	199610	999999	55.70
EE0221	DOCENTE BÁSICO	E8	P	07	199610	999999	400.45
EE0221	DOCENTE BÁSICO	E9	P	07	199610	999999	375.15
EE0221	DOCENTE BÁSICO	FC	P	07	201701	999999	1,643.20
EE0221	DOCENTE BÁSICO	KW	P	07	201601	999999	1,811.25
EE0221	DOCENTE BÁSICO	KW	P	7A	201601	999999	1,811.25
EE0221	DOCENTE BÁSICO	KW	P	7B	201601	999999	1,811.25
EE0221	DOCENTE BÁSICO	KW	P	BC	201601	999999	1,811.25
EE0221	DOCENTE BÁSICO	KW	P	7C	201601	999999	1,811.25
EE0221	DOCENTE BÁSICO	KW	P	7D	201601	999999	1,811.25
EE0221	DOCENTE BÁSICO	KW	P	7E	201601	999999	1,811.25
EE0221	DOCENTE BÁSICO	L1	P	07	199610	999999	4.65
EE0221	DOCENTE BÁSICO	L2	P	07	199610	999999	7.70

PUESTO	MODELO	CONCEPTO	PERC- DED	NIVEL SDO	QNA INI	QNA FIN	IMPORTE MENSUAL
EE0221	DOCENTE BÁSICO	L3	P	07	199610	999999	11.95
EE0221	DOCENTE BÁSICO	LT	P	07	199610	999999	23.90
EE0221	DOCENTE BÁSICO	MA	P	07	199610	999999	46.40
EE0221	DOCENTE BÁSICO	Q1	P	07	199710	999999	51.88
EE0221	DOCENTE BÁSICO	Q2	P	07	199710	999999	63.26
EE0221	DOCENTE BÁSICO	Q3	P	07	199710	999999	92.87
EE0221	DOCENTE BÁSICO	Q4	P	07	199710	999999	124.23
EE0221	DOCENTE BÁSICO	Q5	P	07	199710	999999	155.44
EE0221	DOCENTE BÁSICO	R9	P	07	201201	999999	56.35
EE0221	DOCENTE BÁSICO	R9	P	7A	201301	999999	56.35
EE0221	DOCENTE BÁSICO	R9	P	7B	201301	999999	56.35
EE0221	DOCENTE BÁSICO	R9	P	BC	201301	999999	56.35
EE0221	DOCENTE BÁSICO	R9	P	7C	201301	999999	56.35
EE0221	DOCENTE BÁSICO	R9	P	7D	201301	999999	56.35
EE0221	DOCENTE BÁSICO	R9	P	7E	201301	999999	56.35
EE0221	DOCENTE BÁSICO	sc	P	07	200210	999999	464.54
EE0261	DOCENTE BÁSICO	07	P	07	201701	999999	308.52
EE0261	DOCENTE BÁSICO	38	P	07	200310	999999	3.80
EE0261	DOCENTE BÁSICO	39	P	07	201701	999999	7.94
EE0261	DOCENTE BÁSICO	44	P	07	200905	999999	16.34
EE0261	DOCENTE BÁSICO	CP	P	07	201701	999999	93.76
EE0261	DOCENTE BÁSICO	E9	P	07	199610	999999	12.90
EE0261	DOCENTE BÁSICO	KW	P	07	201601	999999	1,811.25
EE0261	DOCENTE BÁSICO	Q1	P	07	199710	999999	1.71
EE0261	DOCENTE BÁSICO	Q2	P	07	199710	999999	2.07
EE0261	DOCENTE BÁSICO	Q3	P	07	199710	999999	2.85
EE0261	DOCENTE BÁSICO	Q4	P	07	199710	999999	3.87
EE0261	DOCENTE BÁSICO	Q5	P	07	199710	999999	4.78
EE0261	DOCENTE BÁSICO	R9	P	07	201201	999999	2.35
EE0261	DOCENTE BÁSICO	sc	P	07	200210	999999	16.62
EE0281	DOCENTE BÁSICO	07	P	07	201701	999999	7,704.46
EE0281	DOCENTE BÁSICO	07	P	7A	201701	999999	10,478.30
EE0281	DOCENTE BÁSICO	07	P	7B	201701	999999	14,040.60
EE0281	DOCENTE BÁSICO	07	P	BC	201701	999999	16,287.56
EE0281	DOCENTE BÁSICO	07	P	7C	201701	999999	18,533.54
EE0281	DOCENTE BÁSICO	07	P	7D	201701	999999	23,723.26
EE0281	DOCENTE BÁSICO	07	P	7E	201701	999999	30,365.54

PUESTO	MODELO	CONCEPTO	PERC- DED	NIVEL SDO	QNA INI	QNA FIN	IMPORTE MENSUAL
EE0281	DOCENTE BÁSICO	38	P	07	200310	999999	93.00
EE0281	DOCENTE BÁSICO	39	P	07	201701	999999	204.20
EE0281	DOCENTE BÁSICO	44	P	07	200905	999999	407.78
EE0281	DOCENTE BÁSICO	47	P	07	199610	999999	3.90
EE0281	DOCENTE BÁSICO	49	P	07	199610	999999	145.90
EE0281	DOCENTE BÁSICO	88	P	07	200010	999999	960.00
EE0281	DOCENTE BÁSICO	89	P	07	199910	999999	1,359.28
EE0281	DOCENTE BÁSICO	CB	P	07	199610	999999	528.45
EE0281	DOCENTE BÁSICO	CP	P	07	201701	999999	2,348.58
EE0281	DOCENTE BÁSICO	CR	P	7A	201501	999999	745.16
EE0281	DOCENTE BÁSICO	CR	P	7B	201501	999999	745.16
EE0281	DOCENTE BÁSICO	CR	P	BC	201501	999999	745.16
EE0281	DOCENTE BÁSICO	CR	P	7C	201501	999999	745.16
EE0281	DOCENTE BÁSICO	CR	P	7D	201501	999999	745.16
EE0281	DOCENTE BÁSICO	CR	P	7E	201501	999999	745.16
EE0281	DOCENTE BÁSICO	DO	P	07	199610	999999	55.70
EE0281	DOCENTE BÁSICO	E9	P	07	199610	999999	320.70
EE0281	DOCENTE BÁSICO	EA	P	07	199610	999999	378.65
EE0281	DOCENTE BÁSICO	EB	P	07	199610	999999	382.55
EE0281	DOCENTE BÁSICO	EC	P	07	199610	999999	530.90
EE0281	DOCENTE BÁSICO	ED	P	07	199610	999999	536.55
EE0281	DOCENTE BÁSICO	EE	P	07	199610	999999	543.85
EE0281	DOCENTE BÁSICO	KW	P	07	201601	999999	1,811.25
EE0281	DOCENTE BÁSICO	KW	P	7A	201601	999999	1,811.25
EE0281	DOCENTE BÁSICO	KW	P	7B	201601	999999	1,811.25
EE0281	DOCENTE BÁSICO	KW	P	BC	201601	999999	1,811.25
EE0281	DOCENTE BÁSICO	KW	P	7C	201601	999999	1,811.25
EE0281	DOCENTE BÁSICO	KW	P	7D	201601	999999	1,811.25
EE0281	DOCENTE BÁSICO	KW	P	7E	201601	999999	1,811.25
EE0281	DOCENTE BÁSICO	L1	P	07	199610	999999	4.65
EE0281	DOCENTE BÁSICO	L2	P	07	199610	999999	7.70
EE0281	DOCENTE BÁSICO	L3	P	07	199610	999999	11.95
EE0281	DOCENTE BÁSICO	LT	P	07	199610	999999	23.90
EE0281	DOCENTE BÁSICO	MA	P	07	199610	999999	46.40
EE0281	DOCENTE BÁSICO	Q1	P	07	199710	999999	51.88
EE0281	DOCENTE BÁSICO	Q2	P	07	199710	999999	63.26
EE0281	DOCENTE BÁSICO	Q3	P	07	199710	999999	92.87

PUESTO	MODELO	CONCEPTO	PERC- DED	NIVEL SDO	QNA INI	QNA FIN	IMPORTE MENSUAL
EE0281	DOCENTE BÁSICO	Q4	P	07	199710	999999	124.23
EE0281	DOCENTE BÁSICO	Q5	P	07	199710	999999	155.44
EE0281	DOCENTE BÁSICO	R9	P	07	201201	999999	59.00
EE0281	DOCENTE BÁSICO	sc	P	07	200210	999999	415.11
EE0285	DOCENTE BÁSICO	07	P	07	201701	999999	14,716.24
EE0285	DOCENTE BÁSICO	38	P	07	200310	999999	93.00
EE0285	DOCENTE BÁSICO	39	P	07	201701	999999	204.20
EE0285	DOCENTE BÁSICO	44	P	07	200905	999999	587.43
EE0285	DOCENTE BÁSICO	CP	P	07	201701	999999	4,573.98
EE0285	DOCENTE BÁSICO	DO	P	07	199610	999999	55.70
EE0285	DOCENTE BÁSICO	E9	P	07	199610	999999	526.95
EE0285	DOCENTE BÁSICO	KW	P	07	201601	999999	1,811.25
EE0285	DOCENTE BÁSICO	MA	P	07	199610	999999	46.40
EE0285	DOCENTE BÁSICO	Q1	P	07	199710	999999	51.88
EE0285	DOCENTE BÁSICO	Q2	P	07	199710	999999	63.26
EE0285	DOCENTE BÁSICO	Q3	P	07	199710	999999	92.87
EE0285	DOCENTE BÁSICO	Q4	P	07	199710	999999	124.23
EE0285	DOCENTE BÁSICO	Q5	P	07	199710	999999	155.44
EE0285	DOCENTE BÁSICO	R9	P	07	201201	999999	129.70
EE0285	DOCENTE BÁSICO	sc	P	07	200210	999999	503.06
EE0299	DOCENTE BÁSICO	07	P	07	201701	999999	10,169.70
EE0299	DOCENTE BÁSICO	38	P	07	200310	999999	93.00
EE0299	DOCENTE BÁSICO	39	P	07	201701	999999	204.20
EE0299	DOCENTE BÁSICO	44	P	07	200905	999999	470.97
EE0299	DOCENTE BÁSICO	CP	P	07	201701	999999	3,100.64
EE0299	DOCENTE BÁSICO	DO	P	07	199610	999999	55.70
EE0299	DOCENTE BÁSICO	E9	P	07	199610	999999	378.35
EE0299	DOCENTE BÁSICO	KW	P	07	201601	999999	1,811.25
EE0299	DOCENTE BÁSICO	L1	P	07	199610	999999	4.65
EE0299	DOCENTE BÁSICO	L2	P	07	199610	999999	7.70
EE0299	DOCENTE BÁSICO	L3	P	07	199610	999999	11.95
EE0299	DOCENTE BÁSICO	LT	P	07	199610	999999	23.90
EE0299	DOCENTE BÁSICO	MA	P	07	199610	999999	46.40
EE0299	DOCENTE BÁSICO	Q1	P	07	199710	999999	51.88
EE0299	DOCENTE BÁSICO	Q2	P	07	199710	999999	63.26
EE0299	DOCENTE BÁSICO	Q3	P	07	199710	999999	92.87
EE0299	DOCENTE BÁSICO	Q4	P	07	199710	999999	124.23

PUESTO	MODELO	CONCEPTO	PERC- DED	NIVEL SDO	QNA INI	QNA FIN	IMPORTE MENSUAL
EE0299	DOCENTE BÁSICO	Q5	P	07	199710	999999	155.44
EE0299	DOCENTE BÁSICO	R9	P	07	201201	999999	87.30
EE0299	DOCENTE BÁSICO	sc	P	07	200410	999999	446.05
EE0363	DOCENTE BÁSICO	07	P	07	201701	999999	400.76
EE0363	DOCENTE BÁSICO	07	P	7A	201701	999999	544.86
EE0363	DOCENTE BÁSICO	07	P	7B	201701	999999	730.22
EE0363	DOCENTE BÁSICO	07	P	7C	201701	999999	964.04
EE0363	DOCENTE BÁSICO	07	P	7D	201701	999999	1,233.78
EE0363	DOCENTE BÁSICO	07	P	7E	201701	999999	1,579.14
EE0363	DOCENTE BÁSICO	38	P	07	200310	999999	3.80
EE0363	DOCENTE BÁSICO	39	P	07	201701	999999	8.20
EE0363	DOCENTE BÁSICO	44	P	07	200905	999999	18.78
EE0363	DOCENTE BÁSICO	47	P	07	199610	999999	0.20
EE0363	DOCENTE BÁSICO	89	P	07	199910	999999	61.78
EE0363	DOCENTE BÁSICO	CP	P	07	201701	999999	122.44
EE0363	DOCENTE BÁSICO	CR	P	7A	201501	999999	38.71
EE0363	DOCENTE BÁSICO	CR	P	7B	201501	999999	38.71
EE0363	DOCENTE BÁSICO	CR	P	7C	201501	999999	38.71
EE0363	DOCENTE BÁSICO	CR	P	7D	201501	999999	38.71
EE0363	DOCENTE BÁSICO	CR	P	7E	201501	999999	38.71
EE0363	DOCENTE BÁSICO	DO	P	07	199610	999999	2.75
EE0363	DOCENTE BÁSICO	E9	P	07	199610	999999	15.40
EE0363	DOCENTE BÁSICO	EA	P	07	199610	999999	15.55
EE0363	DOCENTE BÁSICO	EB	P	07	199610	999999	15.75
EE0363	DOCENTE BÁSICO	EC	P	07	199610	999999	16.00
EE0363	DOCENTE BÁSICO	ED	P	07	199610	999999	16.30
EE0363	DOCENTE BÁSICO	EE	P	07	199610	999999	16.65
EE0363	DOCENTE BÁSICO	KW	P	07	201601	999999	1,811.25
EE0363	DOCENTE BÁSICO	KW	P	7A	201601	999999	1,811.25
EE0363	DOCENTE BÁSICO	KW	P	7B	201601	999999	1,811.25
EE0363	DOCENTE BÁSICO	KW	P	7C	201601	999999	1,811.25
EE0363	DOCENTE BÁSICO	KW	P	7D	201601	999999	1,811.25
EE0363	DOCENTE BÁSICO	KW	P	7E	201601	999999	1,811.25
EE0363	DOCENTE BÁSICO	MA	P	07	199610	999999	2.30
EE0363	DOCENTE BÁSICO	Q1	P	07	199710	999999	2.28
EE0363	DOCENTE BÁSICO	Q2	P	07	199710	999999	2.83
EE0363	DOCENTE BÁSICO	Q3	P	07	199710	999999	4.14

PUESTO	MODELO	CONCEPTO	PERC- DED	NIVEL SDO	QNA INI	QNA FIN	IMPORTE MENSUAL
EE0363	DOCENTE BÁSICO	Q4	P	07	199710	999999	5.53
EE0363	DOCENTE BÁSICO	Q5	P	07	199710	999999	6.97
EE0363	DOCENTE BÁSICO	R9	P	07	201201	999999	3.00
EE0363	DOCENTE BÁSICO	RA	P	07	199610	999999	0.10
EE0363	DOCENTE BÁSICO	sc	P	07	200410	999999	21.60
EE0363	DOCENTE BÁSICO	T3	P	07	199610	999999	1.00
EE0763	DOCENTE BÁSICO	07	P	07	201701	999999	400.76
EE0763	DOCENTE BÁSICO	07	P	7A	201701	999999	544.86
EE0763	DOCENTE BÁSICO	07	P	7B	201701	999999	730.22
EE0763	DOCENTE BÁSICO	07	P	7C	201701	999999	964.04
EE0763	DOCENTE BÁSICO	07	P	7D	201701	999999	1,233.78
EE0763	DOCENTE BÁSICO	07	P	7E	201701	999999	1,579.14
EE0763	DOCENTE BÁSICO	38	P	07	200310	999999	3.80
EE0763	DOCENTE BÁSICO	39	P	07	201701	999999	8.20
EE0763	DOCENTE BÁSICO	44	P	07	200905	999999	18.78
EE0763	DOCENTE BÁSICO	CP	P	07	201701	999999	122.44
EE0763	DOCENTE BÁSICO	CR	P	7A	201501	999999	38.71
EE0763	DOCENTE BÁSICO	CR	P	7B	201501	999999	38.71
EE0763	DOCENTE BÁSICO	CR	P	7C	201501	999999	38.71
EE0763	DOCENTE BÁSICO	CR	P	7D	201501	999999	38.71
EE0763	DOCENTE BÁSICO	CR	P	7E	201501	999999	38.71
EE0763	DOCENTE BÁSICO	DO	P	07	199610	999999	2.75
EE0763	DOCENTE BÁSICO	E9	P	07	199610	999999	15.40
EE0763	DOCENTE BÁSICO	EA	P	07	199610	999999	15.55
EE0763	DOCENTE BÁSICO	EB	P	07	199610	999999	15.75
EE0763	DOCENTE BÁSICO	EC	P	07	199610	999999	16.00
EE0763	DOCENTE BÁSICO	ED	P	07	199610	999999	16.30
EE0763	DOCENTE BÁSICO	EE	P	07	199610	999999	16.65
EE0763	DOCENTE BÁSICO	KW	P	07	201601	999999	1,811.25
EE0763	DOCENTE BÁSICO	KW	P	7A	201601	999999	1,811.25
EE0763	DOCENTE BÁSICO	KW	P	7B	201601	999999	1,811.25
EE0763	DOCENTE BÁSICO	KW	P	7C	201601	999999	1,811.25
EE0763	DOCENTE BÁSICO	KW	P	7D	201601	999999	1,811.25
EE0763	DOCENTE BÁSICO	KW	P	7E	201601	999999	1,811.25
EE0763	DOCENTE BÁSICO	MA	P	07	199610	999999	2.30
EE0763	DOCENTE BÁSICO	Q1	P	07	199710	999999	2.28
EE0763	DOCENTE BÁSICO	Q2	P	07	199710	999999	2.83

PUESTO	MODELO	CONCEPTO	PERC- DED	NIVEL SDO	QNA INI	QNA FIN	IMPORTE MENSUAL
EE0763	DOCENTE BÁSICO	Q3	P	07	199710	999999	4.14
EE0763	DOCENTE BÁSICO	Q4	P	07	199710	999999	5.53
EE0763	DOCENTE BÁSICO	Q5	P	07	199710	999999	6.97
EE0763	DOCENTE BÁSICO	R9	P	07	201201	999999	3.00
EE0763	DOCENTE BÁSICO	RA	P	07	199610	999999	0.10
EE0763	DOCENTE BÁSICO	sc	P	07	200410	999999	21.60
EE0763	DOCENTE BÁSICO	T3	P	07	199610	999999	1.00
EE2711	DOCENTE BÁSICO	07	P	07	201701	999999	24,345.24
EE2711	DOCENTE BÁSICO	38	P	07	200410	999999	182.55
EE2711	DOCENTE BÁSICO	39	P	07	201701	999999	273.76
EE2711	DOCENTE BÁSICO	44	P	07	200905	999999	1,032.83
EE2711	DOCENTE BÁSICO	CP	P	07	201701	999999	7,512.12
EE2711	DOCENTE BÁSICO	DO	P	07	199610	999999	111.95
EE2711	DOCENTE BÁSICO	E8	P	07	199610	999999	799.20
EE2711	DOCENTE BÁSICO	E9	P	07	199610	999999	780.25
EE2711	DOCENTE BÁSICO	FC	P	07	201701	999999	1,974.68
EE2711	DOCENTE BÁSICO	I2	P	07	201616	999999	4,621.90
EE2711	DOCENTE BÁSICO	KW	P	07	201601	999999	1,811.25
EE2711	DOCENTE BÁSICO	MA	P	07	199610	999999	93.30
EE2711	DOCENTE BÁSICO	Q1	P	07	199710	999999	110.92
EE2711	DOCENTE BÁSICO	Q2	P	07	199710	999999	137.46
EE2711	DOCENTE BÁSICO	Q3	P	07	199710	999999	200.97
EE2711	DOCENTE BÁSICO	Q4	P	07	199710	999999	268.42
EE2711	DOCENTE BÁSICO	Q5	P	07	199710	999999	338.27
EE2711	DOCENTE BÁSICO	R9	P	07	201201	999999	172.85
EE2711	DOCENTE BÁSICO	R9	P	7A	201301	999999	172.85
EE2711	DOCENTE BÁSICO	R9	P	7B	201301	999999	172.85
EE2711	DOCENTE BÁSICO	R9	P	7C	201301	999999	172.85
EE2711	DOCENTE BÁSICO	R9	P	7D	201301	999999	172.85
EE2711	DOCENTE BÁSICO	R9	P	7E	201301	999999	172.85
EE2711	DOCENTE BÁSICO	RA	P	07	199610	999999	2.10
EE2711	DOCENTE BÁSICO	sc	P	07	200410	999999	1,154.60
EE2711	DOCENTE BÁSICO	T3	P	07	199610	999999	39.20
EE2725	DOCENTE BÁSICO	07	P	07	201717	999999	22,581.80
EE2725	DOCENTE BÁSICO	38	P	07	200410	999999	182.55
EE2725	DOCENTE BÁSICO	39	P	07	201701	999999	273.76
EE2725	DOCENTE BÁSICO	44	P	07	200905	999999	959.15

PUESTO	MODELO	CONCEPTO	PERC- DED	NIVEL SDO	QNA INI	QNA FIN	IMPORTE MENSUAL
EE2725	DOCENTE BÁSICO	CP	P	07	201717	999999	6,817.12
EE2725	DOCENTE BÁSICO	DO	P	07	199610	999999	111.95
EE2725	DOCENTE BÁSICO	E8	P	07	199610	999999	762.35
EE2725	DOCENTE BÁSICO	E9	P	07	199610	999999	731.05
EE2725	DOCENTE BÁSICO	FC	P	07	201701	999999	1,868.74
EE2725	DOCENTE BÁSICO	I4	P	07	201616	999999	8,763.39
EE2725	DOCENTE BÁSICO	I4	P	7A	201616	999999	8,763.39
EE2725	DOCENTE BÁSICO	I4	P	7B	201616	999999	8,763.39
EE2725	DOCENTE BÁSICO	I4	P	7C	201616	999999	8,763.39
EE2725	DOCENTE BÁSICO	I4	P	7D	201616	999999	8,763.39
EE2725	DOCENTE BÁSICO	I4	P	7E	201616	999999	8,763.39
EE2725	DOCENTE BÁSICO	I5	P	07	200616	999999	4,855.00
EE2725	DOCENTE BÁSICO	I5	P	7A	200616	999999	4,855.00
EE2725	DOCENTE BÁSICO	I5	P	7B	200616	999999	4,855.00
EE2725	DOCENTE BÁSICO	I5	P	7C	200616	999999	4,855.00
EE2725	DOCENTE BÁSICO	I5	P	7D	200616	999999	4,855.00
EE2725	DOCENTE BÁSICO	I5	P	7E	200616	999999	4,855.00
EE2725	DOCENTE BÁSICO	KW	P	07	201601	999999	1,811.25
EE2725	DOCENTE BÁSICO	MA	P	07	199610	999999	93.30
EE2725	DOCENTE BÁSICO	Q1	P	07	199710	999999	110.92
EE2725	DOCENTE BÁSICO	Q2	P	07	199710	999999	137.46
EE2725	DOCENTE BÁSICO	Q3	P	07	199710	999999	200.97
EE2725	DOCENTE BÁSICO	Q4	P	07	199710	999999	268.42
EE2725	DOCENTE BÁSICO	Q5	P	07	199710	999999	338.27
EE2725	DOCENTE BÁSICO	R9	P	07	201201	999999	162.75
EE2725	DOCENTE BÁSICO	R9	P	7A	201301	999999	162.75
EE2725	DOCENTE BÁSICO	R9	P	7B	201301	999999	162.75
EE2725	DOCENTE BÁSICO	R9	P	7C	201301	999999	162.75
EE2725	DOCENTE BÁSICO	R9	P	7D	201301	999999	162.75
EE2725	DOCENTE BÁSICO	R9	P	7E	201301	999999	162.75
EE2725	DOCENTE BÁSICO	RA	P	07	199610	999999	2.10
EE2725	DOCENTE BÁSICO	sc	P	07	200410	999999	1,117.90
EE2725	DOCENTE BÁSICO	T3	P	07	199610	999999	39.20
EE2763	DOCENTE BÁSICO	07	P	07	201701	999999	7,704.36
EE2763	DOCENTE BÁSICO	07	P	7A	201701	999999	10,477.96
EE2763	DOCENTE BÁSICO	07	P	7B	201701	999999	14,040.40
EE2763	DOCENTE BÁSICO	07	P	BC	201701	999999	16,286.88

PUESTO	MODELO	CONCEPTO	PERC- DED	NIVEL SDO	QNA INI	QNA FIN	IMPORTE MENSUAL
EE2763	DOCENTE BÁSICO	07	P	7C	201701	999999	18,533.40
EE2763	DOCENTE BÁSICO	07	P	7D	201701	999999	23,723.30
EE2763	DOCENTE BÁSICO	07	P	7E	201701	999999	30,365.60
EE2763	DOCENTE BÁSICO	38	P	07	200310	999999	93.00
EE2763	DOCENTE BÁSICO	39	P	07	201701	999999	204.20
EE2763	DOCENTE BÁSICO	44	P	07	200905	999999	407.78
EE2763	DOCENTE BÁSICO	49	P	07	199610	999999	145.90
EE2763	DOCENTE BÁSICO	88	P	07	200010	999999	960.00
EE2763	DOCENTE BÁSICO	CB	P	07	199610	999999	528.45
EE2763	DOCENTE BÁSICO	CP	P	07	201701	999999	2,422.38
EE2763	DOCENTE BÁSICO	CR	P	7A	201501	999999	745.10
EE2763	DOCENTE BÁSICO	CR	P	7B	201501	999999	745.10
EE2763	DOCENTE BÁSICO	CR	P	7C	201501	999999	745.10
EE2763	DOCENTE BÁSICO	CR	P	7D	201501	999999	745.10
EE2763	DOCENTE BÁSICO	CR	P	7E	201501	999999	745.10
EE2763	DOCENTE BÁSICO	DO	P	07	199610	999999	55.70
EE2763	DOCENTE BÁSICO	E9	P	07	199610	999999	320.70
EE2763	DOCENTE BÁSICO	EA	P	07	199610	999999	378.65
EE2763	DOCENTE BÁSICO	EB	P	07	199610	999999	382.55
EE2763	DOCENTE BÁSICO	EC	P	07	199610	999999	530.90
EE2763	DOCENTE BÁSICO	ED	P	07	199610	999999	536.55
EE2763	DOCENTE BÁSICO	EE	P	07	199610	999999	543.85
EE2763	DOCENTE BÁSICO	KW	P	07	201601	999999	1,811.25
EE2763	DOCENTE BÁSICO	KW	P	7A	201601	999999	1,811.25
EE2763	DOCENTE BÁSICO	KW	P	7B	201601	999999	1,811.25
EE2763	DOCENTE BÁSICO	KW	P	BC	201601	999999	1,811.25
EE2763	DOCENTE BÁSICO	KW	P	7C	201601	999999	1,811.25
EE2763	DOCENTE BÁSICO	KW	P	7D	201601	999999	1,811.25
EE2763	DOCENTE BÁSICO	KW	P	7E	201601	999999	1,811.25
EE2763	DOCENTE BÁSICO	L1	P	07	199610	999999	4.65
EE2763	DOCENTE BÁSICO	L2	P	07	199610	999999	7.70
EE2763	DOCENTE BÁSICO	L3	P	07	199610	999999	11.95
EE2763	DOCENTE BÁSICO	LT	P	07	199610	999999	23.90
EE2763	DOCENTE BÁSICO	MA	P	07	199610	999999	46.40
EE2763	DOCENTE BÁSICO	Q1	P	07	199710	999999	51.88
EE2763	DOCENTE BÁSICO	Q2	P	07	199710	999999	63.26
EE2763	DOCENTE BÁSICO	Q3	P	07	199710	999999	92.87

PUESTO	MODELO	CONCEPTO	PERC- DED	NIVEL SDO	QNA INI	QNA FIN	IMPORTE MENSUAL
EE2763	DOCENTE BÁSICO	Q4	P	07	199710	999999	124.23
EE2763	DOCENTE BÁSICO	Q5	P	07	199710	999999	155.44
EE2763	DOCENTE BÁSICO	R9	P	07	201201	999999	3.00
EE2763	DOCENTE BÁSICO	sc	P	07	200210	999999	415.11
EE2781	DOCENTE BÁSICO	07	P	07	201701	999999	400.76
EE2781	DOCENTE BÁSICO	07	P	7A	201701	999999	544.86
EE2781	DOCENTE BÁSICO	07	P	7B	201701	999999	730.22
EE2781	DOCENTE BÁSICO	07	P	7C	201701	999999	964.04
EE2781	DOCENTE BÁSICO	07	P	7D	201701	999999	1,233.78
EE2781	DOCENTE BÁSICO	07	P	7E	201701	999999	1,579.14
EE2781	DOCENTE BÁSICO	38	P	07	200310	999999	3.80
EE2781	DOCENTE BÁSICO	39	P	07	201701	999999	8.20
EE2781	DOCENTE BÁSICO	44	P	07	200905	999999	18.78
EE2781	DOCENTE BÁSICO	CP	P	07	201701	999999	122.44
EE2781	DOCENTE BÁSICO	CR	P	7A	201501	999999	38.71
EE2781	DOCENTE BÁSICO	CR	P	7B	201501	999999	38.71
EE2781	DOCENTE BÁSICO	CR	P	7C	201501	999999	38.71
EE2781	DOCENTE BÁSICO	CR	P	7D	201501	999999	38.71
EE2781	DOCENTE BÁSICO	CR	P	7E	201501	999999	38.71
EE2781	DOCENTE BÁSICO	DO	P	07	199610	999999	2.75
EE2781	DOCENTE BÁSICO	E9	P	07	199610	999999	15.40
EE2781	DOCENTE BÁSICO	EA	P	07	199610	999999	15.55
EE2781	DOCENTE BÁSICO	EB	P	07	199610	999999	15.75
EE2781	DOCENTE BÁSICO	EC	P	07	199610	999999	16.00
EE2781	DOCENTE BÁSICO	ED	P	07	199610	999999	16.30
EE2781	DOCENTE BÁSICO	EE	P	07	199610	999999	16.65
EE2781	DOCENTE BÁSICO	I4	P	07	201616	999999	8,763.39
EE2781	DOCENTE BÁSICO	I4	P	7A	201616	999999	8,763.39
EE2781	DOCENTE BÁSICO	I4	P	7B	201616	999999	8,763.39
EE2781	DOCENTE BÁSICO	I4	P	7C	201616	999999	8,763.39
EE2781	DOCENTE BÁSICO	I4	P	7D	201616	999999	8,763.39
EE2781	DOCENTE BÁSICO	I4	P	7E	201616	999999	8,763.39
EE2781	DOCENTE BÁSICO	I5	P	07	200616	999999	4,855.00
EE2781	DOCENTE BÁSICO	I5	P	7A	200616	999999	4,855.00
EE2781	DOCENTE BÁSICO	I5	P	7B	200616	999999	4,855.00
EE2781	DOCENTE BÁSICO	I5	P	7C	200616	999999	4,855.00
EE2781	DOCENTE BÁSICO	I5	P	7D	200616	999999	4,855.00

PUESTO	MODELO	CONCEPTO	PERC- DED	NIVEL SDO	QNA INI	QNA FIN	IMPORTE MENSUAL
EE2781	DOCENTE BÁSICO	I5	P	7E	200616	999999	4,855.00
EE2781	DOCENTE BÁSICO	KW	P	07	201601	999999	1,811.25
EE2781	DOCENTE BÁSICO	KW	P	7A	201601	999999	1,811.25
EE2781	DOCENTE BÁSICO	KW	P	7B	201601	999999	1,811.25
EE2781	DOCENTE BÁSICO	KW	P	7C	201601	999999	1,811.25
EE2781	DOCENTE BÁSICO	KW	P	7D	201601	999999	1,811.25
EE2781	DOCENTE BÁSICO	KW	P	7E	201601	999999	1,811.25
EE2781	DOCENTE BÁSICO	MA	P	07	199610	999999	2.30
EE2781	DOCENTE BÁSICO	Q1	P	07	199710	999999	2.28
EE2781	DOCENTE BÁSICO	Q2	P	07	199710	999999	2.83
EE2781	DOCENTE BÁSICO	Q3	P	07	199710	999999	4.14
EE2781	DOCENTE BÁSICO	Q4	P	07	199710	999999	5.53
EE2781	DOCENTE BÁSICO	Q5	P	07	199710	999999	6.97
EE2781	DOCENTE BÁSICO	R9	P	07	201201	999999	3.00
EE2781	DOCENTE BÁSICO	RA	P	07	199610	999999	0.10
EE2781	DOCENTE BÁSICO	sc	P	07	200410	999999	21.60
EE2781	DOCENTE BÁSICO	T3	P	07	199610	999999	1.00
EE2792	DOCENTE BÁSICO	07	P	07	201701	999999	400.76
EE2792	DOCENTE BÁSICO	07	P	7A	201701	999999	544.86
EE2792	DOCENTE BÁSICO	07	P	7B	201701	999999	730.22
EE2792	DOCENTE BÁSICO	07	P	7C	201701	999999	964.04
EE2792	DOCENTE BÁSICO	07	P	7D	201701	999999	1,233.78
EE2792	DOCENTE BÁSICO	07	P	7E	201701	999999	1,579.14
EE2792	DOCENTE BÁSICO	38	P	07	200310	999999	3.80
EE2792	DOCENTE BÁSICO	39	P	07	201701	999999	8.20
EE2792	DOCENTE BÁSICO	44	P	07	200905	999999	18.78
EE2792	DOCENTE BÁSICO	CP	P	07	201701	999999	122.44
EE2792	DOCENTE BÁSICO	CR	P	7A	201501	999999	38.71
EE2792	DOCENTE BÁSICO	CR	P	7B	201501	999999	38.71
EE2792	DOCENTE BÁSICO	CR	P	7C	201501	999999	38.71
EE2792	DOCENTE BÁSICO	CR	P	7D	201501	999999	38.71
EE2792	DOCENTE BÁSICO	CR	P	7E	201501	999999	38.71
EE2792	DOCENTE BÁSICO	DO	P	07	199610	999999	2.75
EE2792	DOCENTE BÁSICO	E9	P	07	199610	999999	15.40
EE2792	DOCENTE BÁSICO	EA	P	07	199610	999999	15.55
EE2792	DOCENTE BÁSICO	EB	P	07	199610	999999	15.75
EE2792	DOCENTE BÁSICO	EC	P	07	199610	999999	16.00

PUESTO	MODELO	CONCEPTO	PERC- DED	NIVEL SDO	QNA INI	QNA FIN	IMPORTE MENSUAL
EE2792	DOCENTE BÁSICO	ED	P	07	199610	999999	16.30
EE2792	DOCENTE BÁSICO	EE	P	07	199610	999999	16.65
EE2792	DOCENTE BÁSICO	KW	P	07	201601	999999	1,811.25
EE2792	DOCENTE BÁSICO	KW	P	7A	201601	999999	1,811.25
EE2792	DOCENTE BÁSICO	KW	P	7B	201601	999999	1,811.25
EE2792	DOCENTE BÁSICO	KW	P	7C	201601	999999	1,811.25
EE2792	DOCENTE BÁSICO	KW	P	7D	201601	999999	1,811.25
EE2792	DOCENTE BÁSICO	KW	P	7E	201601	999999	1,811.25
EE2792	DOCENTE BÁSICO	MA	P	07	199610	999999	2.30
EE2792	DOCENTE BÁSICO	Q1	P	07	199710	999999	2.28
EE2792	DOCENTE BÁSICO	Q2	P	07	199710	999999	2.83
EE2792	DOCENTE BÁSICO	Q3	P	07	199710	999999	4.14
EE2792	DOCENTE BÁSICO	Q4	P	07	199710	999999	5.53
EE2792	DOCENTE BÁSICO	Q5	P	07	199710	999999	6.97
EE2792	DOCENTE BÁSICO	R9	P	07	201201	999999	3.00
EE2792	DOCENTE BÁSICO	RA	P	07	199610	999999	0.10
EE2792	DOCENTE BÁSICO	sc	P	07	200410	999999	21.60
EE2792	DOCENTE BÁSICO	T3	P	07	199610	999999	1.00
EE3001	DOCENTE BÁSICO	07	P	07	201701	999999	400.78
EE3001	DOCENTE BÁSICO	38	P	07	201501	999999	3.80
EE3001	DOCENTE BÁSICO	39	P	07	201701	999999	8.20
EE3001	DOCENTE BÁSICO	44	P	07	201501	999999	18.78
EE3001	DOCENTE BÁSICO	CP	P	07	201701	999999	122.44
EE3001	DOCENTE BÁSICO	E9	P	07	201501	999999	15.40
EE3001	DOCENTE BÁSICO	Q2	P	07	201702	999999	2.83
EE3001	DOCENTE BÁSICO	R9	P	07	201501	999999	3.00
EE3001	DOCENTE BÁSICO	sc	P	07	201501	999999	21.60
ME0121	DOCENTE BÁSICO	07	P	07	201717	999999	9,420.71
ME0121	DOCENTE BÁSICO	07	P	7A	201717	999999	12,892.75
ME0121	DOCENTE BÁSICO	07	P	7B	201717	999999	17,352.41
ME0121	DOCENTE BÁSICO	07	P	BC	201717	999999	20,164.61
ME0121	DOCENTE BÁSICO	07	P	7C	201717	999999	22,976.85
ME0121	DOCENTE BÁSICO	07	P	7D	201717	999999	29,472.75
ME0121	DOCENTE BÁSICO	07	P	7E	201717	999999	37,787.51
ME0121	DOCENTE BÁSICO	38	P	07	200310	999999	93.00
ME0121	DOCENTE BÁSICO	39	P	07	201701	999999	204.20
ME0121	DOCENTE BÁSICO	44	P	07	200905	999999	444.71

PUESTO	MODELO	CONCEPTO	PERC- DED	NIVEL SDO	QNA INI	QNA FIN	IMPORTE MENSUAL
ME0121	DOCENTE BÁSICO	88	P	07	200010	999999	1,087.97
ME0121	DOCENTE BÁSICO	CP	P	07	201717	999999	2,871.77
ME0121	DOCENTE BÁSICO	CR	P	7A	201501	999999	884.27
ME0121	DOCENTE BÁSICO	CR	P	7B	201501	999999	884.27
ME0121	DOCENTE BÁSICO	CR	P	BC	201501	999999	884.27
ME0121	DOCENTE BÁSICO	CR	P	7C	201501	999999	884.27
ME0121	DOCENTE BÁSICO	CR	P	7D	201501	999999	884.27
ME0121	DOCENTE BÁSICO	CR	P	7E	201501	999999	884.27
ME0121	DOCENTE BÁSICO	DO	P	07	199610	999999	55.70
ME0121	DOCENTE BÁSICO	E8	P	07	199610	999999	400.45
ME0121	DOCENTE BÁSICO	E9	P	07	199610	999999	375.15
ME0121	DOCENTE BÁSICO	FC	P	07	201701	999999	1,643.20
ME0121	DOCENTE BÁSICO	KW	P	07	201601	999999	1,811.25
ME0121	DOCENTE BÁSICO	KW	P	7A	201601	999999	1,811.25
ME0121	DOCENTE BÁSICO	KW	P	7B	201601	999999	1,811.25
ME0121	DOCENTE BÁSICO	KW	P	BC	201601	999999	1,811.25
ME0121	DOCENTE BÁSICO	KW	P	7C	201601	999999	1,811.25
ME0121	DOCENTE BÁSICO	KW	P	7D	201601	999999	1,811.25
ME0121	DOCENTE BÁSICO	KW	P	7E	201601	999999	1,811.25
ME0121	DOCENTE BÁSICO	L1	P	07	199610	999999	4.65
ME0121	DOCENTE BÁSICO	L2	P	07	199610	999999	7.70
ME0121	DOCENTE BÁSICO	L3	P	07	199610	999999	11.95
ME0121	DOCENTE BÁSICO	LT	P	07	199610	999999	23.90
ME0121	DOCENTE BÁSICO	MA	P	07	199610	999999	46.40
ME0121	DOCENTE BÁSICO	Q1	P	07	199710	999999	51.88
ME0121	DOCENTE BÁSICO	Q2	P	07	199710	999999	63.26
ME0121	DOCENTE BÁSICO	Q3	P	07	199710	999999	92.87
ME0121	DOCENTE BÁSICO	Q4	P	07	199710	999999	124.23
ME0121	DOCENTE BÁSICO	Q5	P	07	199710	999999	155.44
ME0121	DOCENTE BÁSICO	R9	P	07	201201	999999	56.35
ME0121	DOCENTE BÁSICO	R9	P	7A	201301	999999	56.35
ME0121	DOCENTE BÁSICO	R9	P	7B	201301	999999	56.35
ME0121	DOCENTE BÁSICO	R9	P	BC	201301	999999	56.35
ME0121	DOCENTE BÁSICO	R9	P	7C	201301	999999	56.35
ME0121	DOCENTE BÁSICO	R9	P	7D	201301	999999	56.35
ME0121	DOCENTE BÁSICO	R9	P	7E	201301	999999	56.35
ME0121	DOCENTE BÁSICO	sc	P	07	200210	999999	464.54

PUESTO	MODELO	CONCEPTO	PERC- DED	NIVEL SDO	QNA INI	QNA FIN	IMPORTE MENSUAL
ME0181	DOCENTE BÁSICO	07	P	07	201701	999999	7,704.46
ME0181	DOCENTE BÁSICO	07	P	7A	201701	999999	10,478.30
ME0181	DOCENTE BÁSICO	07	P	7B	201701	999999	14,040.60
ME0181	DOCENTE BÁSICO	07	P	BC	201701	999999	16,287.56
ME0181	DOCENTE BÁSICO	07	P	7C	201701	999999	18,533.54
ME0181	DOCENTE BÁSICO	07	P	7D	201701	999999	23,723.26
ME0181	DOCENTE BÁSICO	07	P	7E	201701	999999	30,365.54
ME0181	DOCENTE BÁSICO	38	P	07	200310	999999	93.00
ME0181	DOCENTE BÁSICO	39	P	07	201701	999999	204.20
ME0181	DOCENTE BÁSICO	44	P	07	200905	999999	407.78
ME0181	DOCENTE BÁSICO	49	P	07	199610	999999	145.90
ME0181	DOCENTE BÁSICO	88	P	07	200010	999999	960.00
ME0181	DOCENTE BÁSICO	CB	P	07	199610	999999	528.45
ME0181	DOCENTE BÁSICO	CP	P	07	201701	999999	2,348.58
ME0181	DOCENTE BÁSICO	CR	P	7A	201501	999999	745.16
ME0181	DOCENTE BÁSICO	CR	P	7B	201501	999999	745.16
ME0181	DOCENTE BÁSICO	CR	P	BC	201501	999999	745.16
ME0181	DOCENTE BÁSICO	CR	P	7C	201501	999999	745.16
ME0181	DOCENTE BÁSICO	CR	P	7D	201501	999999	745.16
ME0181	DOCENTE BÁSICO	CR	P	7E	201501	999999	745.16
ME0181	DOCENTE BÁSICO	DO	P	07	199610	999999	55.70
ME0181	DOCENTE BÁSICO	E9	P	07	199610	999999	320.70
ME0181	DOCENTE BÁSICO	EA	P	07	199610	999999	378.65
ME0181	DOCENTE BÁSICO	EB	P	07	199610	999999	382.55
ME0181	DOCENTE BÁSICO	EC	P	07	199610	999999	530.90
ME0181	DOCENTE BÁSICO	ED	P	07	199610	999999	536.55
ME0181	DOCENTE BÁSICO	EE	P	07	199610	999999	543.85
ME0181	DOCENTE BÁSICO	KW	P	07	201601	999999	1,811.25
ME0181	DOCENTE BÁSICO	KW	P	7A	201601	999999	1,811.25
ME0181	DOCENTE BÁSICO	KW	P	7B	201601	999999	1,811.25
ME0181	DOCENTE BÁSICO	KW	P	BC	201601	999999	1,811.25
ME0181	DOCENTE BÁSICO	KW	P	7C	201601	999999	1,811.25
ME0181	DOCENTE BÁSICO	KW	P	7D	201601	999999	1,811.25
ME0181	DOCENTE BÁSICO	KW	P	7E	201601	999999	1,811.25
ME0181	DOCENTE BÁSICO	L1	P	07	199610	999999	4.65
ME0181	DOCENTE BÁSICO	L2	P	07	199610	999999	7.70
ME0181	DOCENTE BÁSICO	L3	P	07	199610	999999	11.95

PUESTO	MODELO	CONCEPTO	PERC- DED	NIVEL SDO	QNA INI	QNA FIN	IMPORTE MENSUAL
ME0181	DOCENTE BÁSICO	LT	P	07	199610	999999	23.90
ME0181	DOCENTE BÁSICO	MA	P	07	199610	999999	46.40
ME0181	DOCENTE BÁSICO	Q1	P	07	199710	999999	51.88
ME0181	DOCENTE BÁSICO	Q2	P	07	199710	999999	63.26
ME0181	DOCENTE BÁSICO	Q3	P	07	199710	999999	92.87
ME0181	DOCENTE BÁSICO	Q4	P	07	199710	999999	124.23
ME0181	DOCENTE BÁSICO	Q5	P	07	199710	999999	155.44
ME0181	DOCENTE BÁSICO	R9	P	07	201201	999999	59.00
ME0181	DOCENTE BÁSICO	sc	P	07	200210	999999	415.11
ME0201	DOCENTE BÁSICO	07	P	07	201701	999999	17,268.30
ME0201	DOCENTE BÁSICO	07	P	7A	201701	999999	20,785.10
ME0201	DOCENTE BÁSICO	07	P	7B	201701	999999	25,524.02
ME0201	DOCENTE BÁSICO	07	P	BC	201701	999999	29,671.76
ME0201	DOCENTE BÁSICO	07	P	7C	201701	999999	33,819.20
ME0201	DOCENTE BÁSICO	07	P	7D	201701	999999	43,400.72
ME0201	DOCENTE BÁSICO	07	P	7E	201701	999999	55,664.70
ME0201	DOCENTE BÁSICO	38	P	07	200409	999999	186.65
ME0201	DOCENTE BÁSICO	39	P	07	201701	999999	270.86
ME0201	DOCENTE BÁSICO	44	P	07	200905	999999	858.72
ME0201	DOCENTE BÁSICO	88	P	07	200010	999999	940.69
ME0201	DOCENTE BÁSICO	CP	P	07	201701	999999	5,195.46
ME0201	DOCENTE BÁSICO	CR	P	7A	201501	999999	961.97
ME0201	DOCENTE BÁSICO	CR	P	7B	201501	999999	961.97
ME0201	DOCENTE BÁSICO	CR	P	BC	201501	999999	961.97
ME0201	DOCENTE BÁSICO	CR	P	7C	201501	999999	961.97
ME0201	DOCENTE BÁSICO	CR	P	7D	201501	999999	961.97
ME0201	DOCENTE BÁSICO	CR	P	7E	201501	999999	961.97
ME0201	DOCENTE BÁSICO	DO	P	07	199610	999999	55.70
ME0201	DOCENTE BÁSICO	E8	P	07	199610	999999	630.00
ME0201	DOCENTE BÁSICO	E9	P	07	199610	999999	610.30
ME0201	DOCENTE BÁSICO	FC	P	07	201701	999999	1,627.10
ME0201	DOCENTE BÁSICO	KW	P	07	201601	999999	1,811.25
ME0201	DOCENTE BÁSICO	KW	P	7A	201601	999999	1,811.25
ME0201	DOCENTE BÁSICO	KW	P	7B	201601	999999	1,811.25
ME0201	DOCENTE BÁSICO	KW	P	BC	201601	999999	1,811.25
ME0201	DOCENTE BÁSICO	KW	P	7C	201601	999999	1,811.25
ME0201	DOCENTE BÁSICO	KW	P	7D	201601	999999	1,811.25

PUESTO	MODELO	CONCEPTO	PERC- DED	NIVEL SDO	QNA INI	QNA FIN	IMPORTE MENSUAL
ME0201	DOCENTE BÁSICO	KW	P	7E	201601	999999	1,811.25
ME0201	DOCENTE BÁSICO	L1	P	07	199610	999999	4.65
ME0201	DOCENTE BÁSICO	L2	P	07	199610	999999	7.70
ME0201	DOCENTE BÁSICO	L3	P	07	199610	999999	11.95
ME0201	DOCENTE BÁSICO	LT	P	07	199610	999999	23.90
ME0201	DOCENTE BÁSICO	MA	P	07	199610	999999	46.40
ME0201	DOCENTE BÁSICO	Q1	P	07	199710	999999	94.72
ME0201	DOCENTE BÁSICO	Q2	P	07	199710	999999	116.32
ME0201	DOCENTE BÁSICO	Q3	P	07	199710	999999	170.43
ME0201	DOCENTE BÁSICO	Q4	P	07	199710	999999	227.81
ME0201	DOCENTE BÁSICO	Q5	P	07	199710	999999	285.93
ME0201	DOCENTE BÁSICO	R9	P	07	201201	999999	126.75
ME0201	DOCENTE BÁSICO	R9	P	7A	201301	999999	126.75
ME0201	DOCENTE BÁSICO	R9	P	7B	201301	999999	126.75
ME0201	DOCENTE BÁSICO	R9	P	BC	201301	999999	126.75
ME0201	DOCENTE BÁSICO	R9	P	7C	201301	999999	126.75
ME0201	DOCENTE BÁSICO	R9	P	7D	201301	999999	126.75
ME0201	DOCENTE BÁSICO	R9	P	7E	201301	999999	126.75
ME0201	DOCENTE BÁSICO	sc	P	07	200210	999999	847.64
ME0221	DOCENTE BÁSICO	07	P	07	201717	999999	9,420.71
ME0221	DOCENTE BÁSICO	07	P	7A	201717	999999	12,892.75
ME0221	DOCENTE BÁSICO	07	P	7B	201717	999999	17,352.41
ME0221	DOCENTE BÁSICO	07	P	BC	201717	999999	20,164.61
ME0221	DOCENTE BÁSICO	07	P	7C	201717	999999	22,976.85
ME0221	DOCENTE BÁSICO	07	P	7D	201717	999999	29,472.75
ME0221	DOCENTE BÁSICO	07	P	7E	201717	999999	37,787.51
ME0221	DOCENTE BÁSICO	38	P	07	200310	999999	93.00
ME0221	DOCENTE BÁSICO	39	P	07	201701	999999	204.20
ME0221	DOCENTE BÁSICO	44	P	07	200905	999999	444.71
ME0221	DOCENTE BÁSICO	88	P	07	200010	999999	1,087.97
ME0221	DOCENTE BÁSICO	CP	P	07	201717	999999	2,871.77
ME0221	DOCENTE BÁSICO	CR	P	7A	201501	999999	884.27
ME0221	DOCENTE BÁSICO	CR	P	7B	201501	999999	884.27
ME0221	DOCENTE BÁSICO	CR	P	BC	201501	999999	884.27
ME0221	DOCENTE BÁSICO	CR	P	7C	201501	999999	884.27
ME0221	DOCENTE BÁSICO	CR	P	7D	201501	999999	884.27
ME0221	DOCENTE BÁSICO	CR	P	7E	201501	999999	884.27

PUESTO	MODELO	CONCEPTO	PERC- DED	NIVEL SDO	QNA INI	QNA FIN	IMPORTE MENSUAL
ME0221	DOCENTE BÁSICO	DO	P	07	199610	999999	55.70
ME0221	DOCENTE BÁSICO	E8	P	07	199610	999999	400.45
ME0221	DOCENTE BÁSICO	E9	P	07	199610	999999	375.15
ME0221	DOCENTE BÁSICO	FC	P	07	201701	999999	1,643.20
ME0221	DOCENTE BÁSICO	KW	P	07	201601	999999	1,811.25
ME0221	DOCENTE BÁSICO	KW	P	7A	201601	999999	1,811.25
ME0221	DOCENTE BÁSICO	KW	P	7B	201601	999999	1,811.25
ME0221	DOCENTE BÁSICO	KW	P	BC	201601	999999	1,811.25
ME0221	DOCENTE BÁSICO	KW	P	7C	201601	999999	1,811.25
ME0221	DOCENTE BÁSICO	KW	P	7D	201601	999999	1,811.25
ME0221	DOCENTE BÁSICO	KW	P	7E	201601	999999	1,811.25
ME0221	DOCENTE BÁSICO	L1	P	07	199610	999999	4.65
ME0221	DOCENTE BÁSICO	L2	P	07	199610	999999	7.70
ME0221	DOCENTE BÁSICO	L3	P	07	199610	999999	11.95
ME0221	DOCENTE BÁSICO	LT	P	07	199610	999999	23.90
ME0221	DOCENTE BÁSICO	MA	P	07	199610	999999	46.40
ME0221	DOCENTE BÁSICO	Q1	P	07	199710	999999	51.88
ME0221	DOCENTE BÁSICO	Q2	P	07	199710	999999	63.26
ME0221	DOCENTE BÁSICO	Q3	P	07	199710	999999	92.87
ME0221	DOCENTE BÁSICO	Q4	P	07	199710	999999	124.23
ME0221	DOCENTE BÁSICO	Q5	P	07	199710	999999	155.44
ME0221	DOCENTE BÁSICO	R9	P	07	201201	999999	56.35
ME0221	DOCENTE BÁSICO	R9	P	7A	201301	999999	56.35
ME0221	DOCENTE BÁSICO	R9	P	7B	201301	999999	56.35
ME0221	DOCENTE BÁSICO	R9	P	7C	201301	999999	56.35
ME0221	DOCENTE BÁSICO	R9	P	7D	201301	999999	56.35
ME0221	DOCENTE BÁSICO	R9	P	7E	201301	999999	56.35
ME0221	DOCENTE BÁSICO	sc	P	07	200210	999999	464.54
ME0261	DOCENTE BÁSICO	07	P	07	201701	999999	308.34
ME0261	DOCENTE BÁSICO	38	P	07	200310	999999	3.80
ME0261	DOCENTE BÁSICO	39	P	07	201701	999999	7.94
ME0261	DOCENTE BÁSICO	44	P	07	200905	999999	16.34
ME0261	DOCENTE BÁSICO	CP	P	07	201701	999999	93.72
ME0261	DOCENTE BÁSICO	E9	P	07	199610	999999	12.90
ME0261	DOCENTE BÁSICO	KW	P	07	201601	999999	1,811.25
ME0261	DOCENTE BÁSICO	Q1	P	07	199710	999999	1.71
ME0261	DOCENTE BÁSICO	Q2	P	07	199710	999999	2.07

PUESTO	MODELO	CONCEPTO	PERC- DED	NIVEL SDO	QNA INI	QNA FIN	IMPORTE MENSUAL
ME0261	DOCENTE BÁSICO	Q3	P	07	199710	999999	2.85
ME0261	DOCENTE BÁSICO	Q4	P	07	199710	999999	3.87
ME0261	DOCENTE BÁSICO	Q5	P	07	199710	999999	4.78
ME0261	DOCENTE BÁSICO	R9	P	07	201201	999999	2.35
ME0261	DOCENTE BÁSICO	sc	P	07	200210	999999	16.62
ME0281	DOCENTE BÁSICO	07	P	07	201701	999999	7,704.46
ME0281	DOCENTE BÁSICO	07	P	7A	201701	999999	10,478.30
ME0281	DOCENTE BÁSICO	07	P	7B	201701	999999	14,040.60
ME0281	DOCENTE BÁSICO	07	P	BC	201701	999999	16,287.56
ME0281	DOCENTE BÁSICO	07	P	7C	201701	999999	18,533.54
ME0281	DOCENTE BÁSICO	07	P	7D	201701	999999	23,723.26
ME0281	DOCENTE BÁSICO	07	P	7E	201701	999999	30,365.54
ME0281	DOCENTE BÁSICO	38	P	07	200310	999999	93.00
ME0281	DOCENTE BÁSICO	39	P	07	201701	999999	204.20
ME0281	DOCENTE BÁSICO	44	P	07	200905	999999	407.78
ME0281	DOCENTE BÁSICO	47	P	07	199610	999999	3.90
ME0281	DOCENTE BÁSICO	49	P	07	199610	999999	145.90
ME0281	DOCENTE BÁSICO	88	P	07	200010	999999	960.00
ME0281	DOCENTE BÁSICO	89	P	07	199910	999999	1,359.28
ME0281	DOCENTE BÁSICO	CB	P	07	199610	999999	528.45
ME0281	DOCENTE BÁSICO	CP	P	07	201701	999999	2,348.58
ME0281	DOCENTE BÁSICO	CR	P	7A	201501	999999	745.16
ME0281	DOCENTE BÁSICO	CR	P	7B	201501	999999	745.16
ME0281	DOCENTE BÁSICO	CR	P	BC	201501	999999	745.16
ME0281	DOCENTE BÁSICO	CR	P	7C	201501	999999	745.16
ME0281	DOCENTE BÁSICO	CR	P	7D	201501	999999	745.16
ME0281	DOCENTE BÁSICO	CR	P	7E	201501	999999	745.16
ME0281	DOCENTE BÁSICO	DO	P	07	199610	999999	55.70
ME0281	DOCENTE BÁSICO	E9	P	07	199610	999999	320.70
ME0281	DOCENTE BÁSICO	EA	P	07	199610	999999	378.65
ME0281	DOCENTE BÁSICO	EB	P	07	199610	999999	382.55
ME0281	DOCENTE BÁSICO	EC	P	07	199610	999999	530.90
ME0281	DOCENTE BÁSICO	ED	P	07	199610	999999	536.55
ME0281	DOCENTE BÁSICO	EE	P	07	199610	999999	543.85
ME0281	DOCENTE BÁSICO	KW	P	07	201601	999999	1,811.25
ME0281	DOCENTE BÁSICO	KW	P	7A	201601	999999	1,811.25
ME0281	DOCENTE BÁSICO	KW	P	7B	201601	999999	1,811.25

PUESTO	MODELO	CONCEPTO	PERC- DED	NIVEL SDO	QNA INI	QNA FIN	IMPORTE MENSUAL
ME0281	DOCENTE BÁSICO	KW	P	BC	201601	999999	1,811.25
ME0281	DOCENTE BÁSICO	KW	P	7C	201601	999999	1,811.25
ME0281	DOCENTE BÁSICO	KW	P	7D	201601	999999	1,811.25
ME0281	DOCENTE BÁSICO	KW	P	7E	201601	999999	1,811.25
ME0281	DOCENTE BÁSICO	L1	P	07	199610	999999	4.65
ME0281	DOCENTE BÁSICO	L2	P	07	199610	999999	7.70
ME0281	DOCENTE BÁSICO	L3	P	07	199610	999999	11.95
ME0281	DOCENTE BÁSICO	LT	P	07	199610	999999	23.90
ME0281	DOCENTE BÁSICO	MA	P	07	199610	999999	46.40
ME0281	DOCENTE BÁSICO	Q1	P	07	199710	999999	51.88
ME0281	DOCENTE BÁSICO	Q2	P	07	199710	999999	63.26
ME0281	DOCENTE BÁSICO	Q3	P	07	199710	999999	92.87
ME0281	DOCENTE BÁSICO	Q4	P	07	199710	999999	124.23
ME0281	DOCENTE BÁSICO	Q5	P	07	199710	999999	155.44
ME0281	DOCENTE BÁSICO	R9	P	07	201201	999999	59.00
ME0281	DOCENTE BÁSICO	sc	P	07	200210	999999	415.11
ME0299	DOCENTE BÁSICO	07	P	07	201701	999999	10,169.62
ME0299	DOCENTE BÁSICO	38	P	07	200310	999999	93.00
ME0299	DOCENTE BÁSICO	39	P	07	201701	999999	204.20
ME0299	DOCENTE BÁSICO	44	P	07	200905	999999	470.97
ME0299	DOCENTE BÁSICO	CP	P	07	201701	999999	3,100.56
ME0299	DOCENTE BÁSICO	DO	P	07	199610	999999	55.70
ME0299	DOCENTE BÁSICO	E9	P	07	199610	999999	378.35
ME0299	DOCENTE BÁSICO	KW	P	07	201601	999999	1,811.25
ME0299	DOCENTE BÁSICO	L1	P	07	199610	999999	4.65
ME0299	DOCENTE BÁSICO	L2	P	07	199610	999999	7.70
ME0299	DOCENTE BÁSICO	L3	P	07	199610	999999	11.95
ME0299	DOCENTE BÁSICO	LT	P	07	199610	999999	23.90
ME0299	DOCENTE BÁSICO	MA	P	07	199610	999999	46.40
ME0299	DOCENTE BÁSICO	Q1	P	07	199710	999999	51.88
ME0299	DOCENTE BÁSICO	Q2	P	07	199710	999999	63.26
ME0299	DOCENTE BÁSICO	Q3	P	07	199710	999999	92.87
ME0299	DOCENTE BÁSICO	Q4	P	07	199710	999999	124.23
ME0299	DOCENTE BÁSICO	Q5	P	07	199710	999999	155.44
ME0299	DOCENTE BÁSICO	R9	P	07	201201	999999	87.30
ME0299	DOCENTE BÁSICO	sc	P	07	200410	999999	446.05
ME1065	DOCENTE BÁSICO	07	P	07	201701	999999	387.34

PUESTO	MODELO	CONCEPTO	PERC- DED	NIVEL SDO	QNA INI	QNA FIN	IMPORTE MENSUAL
ME1065	DOCENTE BÁSICO	07	P	7A	201701	999999	518.20
ME1065	DOCENTE BÁSICO	07	P	7B	201701	999999	678.38
ME1065	DOCENTE BÁSICO	07	P	7C	201701	999999	931.98
ME1065	DOCENTE BÁSICO	07	P	7D	201701	999999	1,159.68
ME1065	DOCENTE BÁSICO	07	P	7E	201701	999999	1,451.18
ME1065	DOCENTE BÁSICO	38	P	07	200310	999999	3.80
ME1065	DOCENTE BÁSICO	39	P	07	201701	999999	8.20
ME1065	DOCENTE BÁSICO	44	P	07	200905	999999	18.35
ME1065	DOCENTE BÁSICO	CP	P	07	201701	999999	118.86
ME1065	DOCENTE BÁSICO	CR	P	7A	201501	999999	35.15
ME1065	DOCENTE BÁSICO	CR	P	7B	201501	999999	35.15
ME1065	DOCENTE BÁSICO	CR	P	7C	201501	999999	35.15
ME1065	DOCENTE BÁSICO	CR	P	7D	201501	999999	35.15
ME1065	DOCENTE BÁSICO	CR	P	7E	201501	999999	35.15
ME1065	DOCENTE BÁSICO	E9	P	07	199610	999999	15.20
ME1065	DOCENTE BÁSICO	EA	P	07	199610	999999	15.35
ME1065	DOCENTE BÁSICO	EB	P	07	199610	999999	15.55
ME1065	DOCENTE BÁSICO	EC	P	07	199610	999999	15.80
ME1065	DOCENTE BÁSICO	ED	P	07	199610	999999	16.10
ME1065	DOCENTE BÁSICO	EE	P	07	199610	999999	16.45
ME1065	DOCENTE BÁSICO	KW	P	07	201601	999999	1,811.25
ME1065	DOCENTE BÁSICO	KW	P	7A	201601	999999	1,811.25
ME1065	DOCENTE BÁSICO	KW	P	7B	201601	999999	1,811.25
ME1065	DOCENTE BÁSICO	KW	P	7C	201601	999999	1,811.25
ME1065	DOCENTE BÁSICO	KW	P	7D	201601	999999	1,811.25
ME1065	DOCENTE BÁSICO	KW	P	7E	201601	999999	1,811.25
ME1065	DOCENTE BÁSICO	Q1	P	07	199710	999999	2.28
ME1065	DOCENTE BÁSICO	Q2	P	07	199710	999999	2.83
ME1065	DOCENTE BÁSICO	Q3	P	07	199710	999999	4.14
ME1065	DOCENTE BÁSICO	Q4	P	07	199710	999999	5.53
ME1065	DOCENTE BÁSICO	Q5	P	07	199710	999999	6.97
ME1065	DOCENTE BÁSICO	R9	P	07	201201	999999	3.00
ME1065	DOCENTE BÁSICO	RA	P	07	199610	999999	0.10
ME1065	DOCENTE BÁSICO	sc	P	07	200210	999999	20.88
ME1065	DOCENTE BÁSICO	T3	P	07	199610	999999	0.10
CFA3481	ESCUELA DE ARTE Y TOREO	07	P	07	201601	999999	284.16
CFS0808	ESCUELA DE ARTE Y TOREO	07	P	07	201601	999999	4,345.59

PUESTO	MODELO	CONCEPTO	PERC- DED	NIVEL SDO	QNA INI	QNA FIN	IMPORTE MENSUAL
HF34813	HONORARIOS	HO	P	07	201715	999999	616.51
HF34814	HONORARIOS	HO	P	07	201715	999999	616.51
HF34815	HONORARIOS	HO	P	07	201517	999999	480.00
HF34816	HONORARIOS	HO	P	07	201517	999999	480.00
A01803	INSTITUCIONAL DE PUESTOS	07	P	07	201701	999999	5,602.90
A01803	INSTITUCIONAL DE PUESTOS	38	P	07	201701	999999	146.62
A01803	INSTITUCIONAL DE PUESTOS	44	P	07	201701	999999	179.92
A01803	INSTITUCIONAL DE PUESTOS	CG	P	07	201701	999999	62.49
A01803	INSTITUCIONAL DE PUESTOS	CT	P	07	201701	999999	904.28
A01803	INSTITUCIONAL DE PUESTOS	DV	P	07	201301	999999	251.17
A01803	INSTITUCIONAL DE PUESTOS	GY	P	07	201701	999999	887.60
A01803	INSTITUCIONAL DE PUESTOS	IN	P	07	201117	999999	100.00
A01803	INSTITUCIONAL DE PUESTOS	ML	P	07	201701	999999	34.80
A01803	INSTITUCIONAL DE PUESTOS	MS	P	07	201401	999999	12.25
A01803	INSTITUCIONAL DE PUESTOS	sc	P	07	201701	999999	108.70
A01803	INSTITUCIONAL DE PUESTOS	SD	P	07	201701	999999	221.06
A01805	INSTITUCIONAL DE PUESTOS	07	P	07	201701	999999	5,602.90
A01805	INSTITUCIONAL DE PUESTOS	38	P	07	201701	999999	146.62
A01805	INSTITUCIONAL DE PUESTOS	44	P	07	201701	999999	179.92
A01805	INSTITUCIONAL DE PUESTOS	CG	P	07	201701	999999	62.49
A01805	INSTITUCIONAL DE PUESTOS	CT	P	07	201701	999999	904.28
A01805	INSTITUCIONAL DE PUESTOS	DV	P	07	201301	999999	251.17
A01805	INSTITUCIONAL DE PUESTOS	GY	P	07	201701	999999	887.60
A01805	INSTITUCIONAL DE PUESTOS	IN	P	07	201117	999999	200.00
A01805	INSTITUCIONAL DE PUESTOS	ML	P	07	201701	999999	34.80
A01805	INSTITUCIONAL DE PUESTOS	MS	P	07	201401	999999	12.25
A01805	INSTITUCIONAL DE PUESTOS	sc	P	07	201701	999999	108.70
A01805	INSTITUCIONAL DE PUESTOS	SD	P	07	201701	999999	221.06
A01806	INSTITUCIONAL DE PUESTOS	07	P	07	201701	999999	6,789.38
A01806	INSTITUCIONAL DE PUESTOS	38	P	07	201701	999999	146.62
A01806	INSTITUCIONAL DE PUESTOS	44	P	07	201701	999999	179.92
A01806	INSTITUCIONAL DE PUESTOS	CG	P	07	201701	999999	62.49
A01806	INSTITUCIONAL DE PUESTOS	CT	P	07	201701	999999	754.64
A01806	INSTITUCIONAL DE PUESTOS	DV	P	07	201301	999999	335.56
A01806	INSTITUCIONAL DE PUESTOS	GY	P	07	201701	999999	887.60
A01806	INSTITUCIONAL DE PUESTOS	ML	P	07	201701	999999	34.80
A01806	INSTITUCIONAL DE PUESTOS	MS	P	07	201401	999999	12.25

PUESTO	MODELO	CONCEPTO	PERC- DED	NIVEL SDO	QNA INI	QNA FIN	IMPORTE MENSUAL
A01806	INSTITUCIONAL DE PUESTOS	sc	P	07	201701	999999	108.70
A01806	INSTITUCIONAL DE PUESTOS	SD	P	07	201701	999999	221.06
A01807	INSTITUCIONAL DE PUESTOS	07	P	07	201701	999999	7,106.28
A01807	INSTITUCIONAL DE PUESTOS	38	P	07	201701	999999	146.62
A01807	INSTITUCIONAL DE PUESTOS	44	P	07	201701	999999	179.92
A01807	INSTITUCIONAL DE PUESTOS	CG	P	07	201701	999999	1,287.51
A01807	INSTITUCIONAL DE PUESTOS	CT	P	07	201701	999999	836.84
A01807	INSTITUCIONAL DE PUESTOS	DV	P	07	201301	999999	617.14
A01807	INSTITUCIONAL DE PUESTOS	GY	P	07	201701	999999	887.60
A01807	INSTITUCIONAL DE PUESTOS	ML	P	07	201701	999999	34.80
A01807	INSTITUCIONAL DE PUESTOS	MS	P	07	201401	999999	12.25
A01807	INSTITUCIONAL DE PUESTOS	sc	P	07	201701	999999	108.70
A01807	INSTITUCIONAL DE PUESTOS	SD	P	07	201701	999999	221.06
A01820	INSTITUCIONAL DE PUESTOS	07	P	07	201701	999999	5,602.90
A01820	INSTITUCIONAL DE PUESTOS	38	P	07	201701	999999	146.62
A01820	INSTITUCIONAL DE PUESTOS	44	P	07	201701	999999	179.92
A01820	INSTITUCIONAL DE PUESTOS	CG	P	07	201701	999999	62.49
A01820	INSTITUCIONAL DE PUESTOS	CT	P	07	201701	999999	904.28
A01820	INSTITUCIONAL DE PUESTOS	DV	P	07	201301	999999	251.17
A01820	INSTITUCIONAL DE PUESTOS	GY	P	07	201701	999999	887.60
A01820	INSTITUCIONAL DE PUESTOS	ML	P	07	201701	999999	34.80
A01820	INSTITUCIONAL DE PUESTOS	MS	P	07	201401	999999	12.25
A01820	INSTITUCIONAL DE PUESTOS	sc	P	07	201701	999999	108.70
A01820	INSTITUCIONAL DE PUESTOS	SD	P	07	201701	999999	221.06
A03803	INSTITUCIONAL DE PUESTOS	07	P	07	201701	999999	5,602.90
A03803	INSTITUCIONAL DE PUESTOS	38	P	07	201701	999999	146.62
A03803	INSTITUCIONAL DE PUESTOS	44	P	07	201701	999999	179.92
A03803	INSTITUCIONAL DE PUESTOS	CG	P	07	201701	999999	62.49
A03803	INSTITUCIONAL DE PUESTOS	CT	P	07	201701	999999	904.28
A03803	INSTITUCIONAL DE PUESTOS	DV	P	07	201301	999999	251.17
A03803	INSTITUCIONAL DE PUESTOS	GY	P	07	201701	999999	887.60
A03803	INSTITUCIONAL DE PUESTOS	ML	P	07	201701	999999	34.80
A03803	INSTITUCIONAL DE PUESTOS	MS	P	07	201401	999999	12.25
A03803	INSTITUCIONAL DE PUESTOS	sc	P	07	201701	999999	108.70
A03803	INSTITUCIONAL DE PUESTOS	SD	P	07	201701	999999	221.06
A03804	INSTITUCIONAL DE PUESTOS	07	P	07	201701	999999	6,411.54
A03804	INSTITUCIONAL DE PUESTOS	38	P	07	201701	999999	146.60

PUESTO	MODELO	CONCEPTO	PERC- DED	NIVEL SDO	QNA INI	QNA FIN	IMPORTE MENSUAL
A03804	INSTITUCIONAL DE PUESTOS	44	P	07	201701	999999	179.90
A03804	INSTITUCIONAL DE PUESTOS	CG	P	07	201701	999999	62.01
A03804	INSTITUCIONAL DE PUESTOS	CT	P	07	201701	999999	823.78
A03804	INSTITUCIONAL DE PUESTOS	DV	P	07	201301	999999	145.90
A03804	INSTITUCIONAL DE PUESTOS	GY	P	07	201701	999999	887.60
A03804	INSTITUCIONAL DE PUESTOS	ML	P	07	201701	999999	34.80
A03804	INSTITUCIONAL DE PUESTOS	MS	P	07	201401	999999	12.25
A03804	INSTITUCIONAL DE PUESTOS	sc	P	07	201701	999999	108.70
A03804	INSTITUCIONAL DE PUESTOS	SD	P	07	201701	999999	221.06
AO1805	INSTITUCIONAL DE PUESTOS	07	P	07	201701	999999	5,602.88
AO1805	INSTITUCIONAL DE PUESTOS	38	P	07	201701	999999	146.60
AO1805	INSTITUCIONAL DE PUESTOS	44	P	07	201701	999999	179.90
AO1805	INSTITUCIONAL DE PUESTOS	CG	P	07	201701	999999	62.01
AO1805	INSTITUCIONAL DE PUESTOS	CT	P	07	201701	999999	904.26
AO1805	INSTITUCIONAL DE PUESTOS	DV	P	07	201301	999999	251.17
AO1805	INSTITUCIONAL DE PUESTOS	GY	P	07	201701	999999	887.60
AO1805	INSTITUCIONAL DE PUESTOS	ML	P	07	201701	999999	34.80
AO1805	INSTITUCIONAL DE PUESTOS	MS	P	07	201401	999999	12.25
AO1805	INSTITUCIONAL DE PUESTOS	sc	P	07	201701	999999	108.70
AO1805	INSTITUCIONAL DE PUESTOS	SD	P	07	201701	999999	221.06
AO1807	INSTITUCIONAL DE PUESTOS	07	P	07	201701	999999	7,106.26
AO1807	INSTITUCIONAL DE PUESTOS	38	P	07	201701	999999	146.60
AO1807	INSTITUCIONAL DE PUESTOS	44	P	07	201701	999999	179.90
AO1807	INSTITUCIONAL DE PUESTOS	CG	P	07	201701	999999	1,286.71
AO1807	INSTITUCIONAL DE PUESTOS	CT	P	07	201701	999999	836.84
AO1807	INSTITUCIONAL DE PUESTOS	DV	P	07	201301	999999	617.14
AO1807	INSTITUCIONAL DE PUESTOS	GY	P	07	201701	999999	887.60
AO1807	INSTITUCIONAL DE PUESTOS	ML	P	07	201701	999999	34.80
AO1807	INSTITUCIONAL DE PUESTOS	MS	P	07	201401	999999	12.25
AO1807	INSTITUCIONAL DE PUESTOS	sc	P	07	201701	999999	108.70
AO1807	INSTITUCIONAL DE PUESTOS	SD	P	07	201701	999999	221.06
AO3803	INSTITUCIONAL DE PUESTOS	07	P	07	201701	999999	5,602.88
AO3803	INSTITUCIONAL DE PUESTOS	38	P	07	201701	999999	146.60
AO3803	INSTITUCIONAL DE PUESTOS	44	P	07	201701	999999	179.90
AO3803	INSTITUCIONAL DE PUESTOS	CG	P	07	201701	999999	62.01
AO3803	INSTITUCIONAL DE PUESTOS	CT	P	07	201701	999999	904.26
AO3803	INSTITUCIONAL DE PUESTOS	DV	P	07	201301	999999	251.17

PUESTO	MODELO	CONCEPTO	PERC- DED	NIVEL SDO	QNA INI	QNA FIN	IMPORTE MENSUAL
AO3803	INSTITUCIONAL DE PUESTOS	GY	P	07	201701	999999	887.60
AO3803	INSTITUCIONAL DE PUESTOS	ML	P	07	201701	999999	34.80
AO3803	INSTITUCIONAL DE PUESTOS	MS	P	07	201401	999999	12.25
AO3803	INSTITUCIONAL DE PUESTOS	sc	P	07	201701	999999	108.70
AO3803	INSTITUCIONAL DE PUESTOS	SD	P	07	201701	999999	221.06
P02802	INSTITUCIONAL DE PUESTOS	07	P	07	201701	999999	7,106.28
P02802	INSTITUCIONAL DE PUESTOS	38	P	07	201701	999999	146.62
P02802	INSTITUCIONAL DE PUESTOS	44	P	07	201701	999999	179.92
P02802	INSTITUCIONAL DE PUESTOS	CG	P	07	201701	999999	1,287.51
P02802	INSTITUCIONAL DE PUESTOS	CT	P	07	201701	999999	836.84
P02802	INSTITUCIONAL DE PUESTOS	DV	P	07	201301	999999	617.14
P02802	INSTITUCIONAL DE PUESTOS	GY	P	07	201701	999999	887.60
P02802	INSTITUCIONAL DE PUESTOS	ML	P	07	201701	999999	34.80
P02802	INSTITUCIONAL DE PUESTOS	MS	P	07	201401	999999	12.25
P02802	INSTITUCIONAL DE PUESTOS	sc	P	07	201701	999999	108.70
P02802	INSTITUCIONAL DE PUESTOS	SD	P	07	201701	999999	221.06
P04803	INSTITUCIONAL DE PUESTOS	07	P	07	201701	999999	7,106.26
P04803	INSTITUCIONAL DE PUESTOS	38	P	07	201701	999999	146.60
P04803	INSTITUCIONAL DE PUESTOS	44	P	07	201701	999999	179.90
P04803	INSTITUCIONAL DE PUESTOS	CG	P	07	201701	999999	1,286.71
P04803	INSTITUCIONAL DE PUESTOS	CT	P	07	201701	999999	836.84
P04803	INSTITUCIONAL DE PUESTOS	DV	P	07	201301	999999	617.14
P04803	INSTITUCIONAL DE PUESTOS	GY	P	07	201701	999999	887.60
P04803	INSTITUCIONAL DE PUESTOS	ML	P	07	201701	999999	34.80
P04803	INSTITUCIONAL DE PUESTOS	MS	P	07	201401	999999	12.25
P04803	INSTITUCIONAL DE PUESTOS	sc	P	07	201701	999999	108.70
P04803	INSTITUCIONAL DE PUESTOS	SD	P	07	201701	999999	221.06
S01803	INSTITUCIONAL DE PUESTOS	07	P	07	201701	999999	5,602.88
S01803	INSTITUCIONAL DE PUESTOS	38	P	07	201701	999999	146.62
S01803	INSTITUCIONAL DE PUESTOS	44	P	07	201701	999999	179.92
S01803	INSTITUCIONAL DE PUESTOS	CG	P	07	201701	999999	62.49
S01803	INSTITUCIONAL DE PUESTOS	CT	P	07	201701	999999	904.28
S01803	INSTITUCIONAL DE PUESTOS	DV	P	07	201301	999999	251.17
S01803	INSTITUCIONAL DE PUESTOS	GY	P	07	201701	999999	887.60
S01803	INSTITUCIONAL DE PUESTOS	ML	P	07	201701	999999	34.80
S01803	INSTITUCIONAL DE PUESTOS	MS	P	07	201401	999999	12.25
S01803	INSTITUCIONAL DE PUESTOS	sc	P	07	201701	999999	108.70

PUESTO	MODELO	CONCEPTO	PERC- DED	NIVEL SDO	QNA INI	QNA FIN	IMPORTE MENSUAL
S01803	INSTITUCIONAL DE PUESTOS	SD	P	07	201701	999999	221.06
S01807	INSTITUCIONAL DE PUESTOS	07	P	07	201701	999999	5,602.88
S01807	INSTITUCIONAL DE PUESTOS	38	P	07	201701	999999	146.60
S01807	INSTITUCIONAL DE PUESTOS	44	P	07	201701	999999	179.90
S01807	INSTITUCIONAL DE PUESTOS	CG	P	07	201701	999999	62.01
S01807	INSTITUCIONAL DE PUESTOS	CT	P	07	201701	999999	904.26
S01807	INSTITUCIONAL DE PUESTOS	DV	P	07	201301	999999	251.17
S01807	INSTITUCIONAL DE PUESTOS	GY	P	07	201701	999999	887.60
S01807	INSTITUCIONAL DE PUESTOS	ML	P	07	201701	999999	34.80
S01807	INSTITUCIONAL DE PUESTOS	MS	P	07	201401	999999	12.25
S01807	INSTITUCIONAL DE PUESTOS	sc	P	07	201701	999999	108.70
S01807	INSTITUCIONAL DE PUESTOS	SD	P	07	201701	999999	221.06
S01808	INSTITUCIONAL DE PUESTOS	07	P	07	201701	999999	5,602.90
S01808	INSTITUCIONAL DE PUESTOS	38	P	07	201701	999999	146.62
S01808	INSTITUCIONAL DE PUESTOS	44	P	07	201701	999999	179.92
S01808	INSTITUCIONAL DE PUESTOS	CG	P	07	201701	999999	62.49
S01808	INSTITUCIONAL DE PUESTOS	CT	P	07	201701	999999	904.28
S01808	INSTITUCIONAL DE PUESTOS	DV	P	07	201301	999999	251.17
S01808	INSTITUCIONAL DE PUESTOS	GY	P	07	201701	999999	887.60
S01808	INSTITUCIONAL DE PUESTOS	ML	P	07	201701	999999	34.80
S01808	INSTITUCIONAL DE PUESTOS	MS	P	07	201401	999999	12.25
S01808	INSTITUCIONAL DE PUESTOS	sc	P	07	201701	999999	108.70
S01808	INSTITUCIONAL DE PUESTOS	SD	P	07	201701	999999	221.06
S02804	INSTITUCIONAL DE PUESTOS	07	P	07	201701	999999	6,257.56
S02804	INSTITUCIONAL DE PUESTOS	38	P	07	201701	999999	146.62
S02804	INSTITUCIONAL DE PUESTOS	44	P	07	201701	999999	179.92
S02804	INSTITUCIONAL DE PUESTOS	CG	P	07	201701	999999	62.49
S02804	INSTITUCIONAL DE PUESTOS	CT	P	07	201701	999999	866.14
S02804	INSTITUCIONAL DE PUESTOS	DV	P	07	201301	999999	161.65
S02804	INSTITUCIONAL DE PUESTOS	GY	P	07	201701	999999	887.60
S02804	INSTITUCIONAL DE PUESTOS	ML	P	07	201701	999999	34.80
S02804	INSTITUCIONAL DE PUESTOS	MS	P	07	201401	999999	12.25
S02804	INSTITUCIONAL DE PUESTOS	sc	P	07	201701	999999	108.70
S02804	INSTITUCIONAL DE PUESTOS	SD	P	07	201701	999999	221.06
S02810	INSTITUCIONAL DE PUESTOS	07	P	07	201701	999999	5,853.72
S02810	INSTITUCIONAL DE PUESTOS	38	P	07	201701	999999	146.62
S02810	INSTITUCIONAL DE PUESTOS	44	P	07	201701	999999	179.92

PUESTO	MODELO	CONCEPTO	PERC- DED	NIVEL SDO	QNA INI	QNA FIN	IMPORTE MENSUAL
S02810	INSTITUCIONAL DE PUESTOS	CG	P	07	201701	999999	62.49
S02810	INSTITUCIONAL DE PUESTOS	CT	P	07	201701	999999	896.76
S02810	INSTITUCIONAL DE PUESTOS	DV	P	07	201301	999999	251.36
S02810	INSTITUCIONAL DE PUESTOS	GY	P	07	201701	999999	887.60
S02810	INSTITUCIONAL DE PUESTOS	ML	P	07	201701	999999	34.80
S02810	INSTITUCIONAL DE PUESTOS	MS	P	07	201401	999999	12.25
S02810	INSTITUCIONAL DE PUESTOS	sc	P	07	201701	999999	108.70
S02810	INSTITUCIONAL DE PUESTOS	SD	P	07	201701	999999	221.06
S03802	INSTITUCIONAL DE PUESTOS	07	P	07	201701	999999	6,112.78
S03802	INSTITUCIONAL DE PUESTOS	38	P	07	201701	999999	146.62
S03802	INSTITUCIONAL DE PUESTOS	44	P	07	201701	999999	179.92
S03802	INSTITUCIONAL DE PUESTOS	CG	P	07	201701	999999	62.49
S03802	INSTITUCIONAL DE PUESTOS	CT	P	07	201701	999999	890.36
S03802	INSTITUCIONAL DE PUESTOS	DS	P	07	200817	999999	200.00
S03802	INSTITUCIONAL DE PUESTOS	DV	P	07	201301	999999	256.87
S03802	INSTITUCIONAL DE PUESTOS	GY	P	07	201701	999999	887.60
S03802	INSTITUCIONAL DE PUESTOS	ML	P	07	201701	999999	34.80
S03802	INSTITUCIONAL DE PUESTOS	MS	P	07	201401	999999	12.25
S03802	INSTITUCIONAL DE PUESTOS	sc	P	07	201701	999999	108.70
S03802	INSTITUCIONAL DE PUESTOS	SD	P	07	201701	999999	221.06
S05805	INSTITUCIONAL DE PUESTOS	07	P	07	201701	999999	5,853.72
S05805	INSTITUCIONAL DE PUESTOS	38	P	07	201701	999999	146.62
S05805	INSTITUCIONAL DE PUESTOS	44	P	07	201701	999999	179.92
S05805	INSTITUCIONAL DE PUESTOS	CG	P	07	201701	999999	62.49
S05805	INSTITUCIONAL DE PUESTOS	CT	P	07	201701	999999	896.76
S05805	INSTITUCIONAL DE PUESTOS	DV	P	07	201301	999999	251.36
S05805	INSTITUCIONAL DE PUESTOS	GY	P	07	201701	999999	887.60
S05805	INSTITUCIONAL DE PUESTOS	ML	P	07	201701	999999	34.80
S05805	INSTITUCIONAL DE PUESTOS	MS	P	07	201401	999999	12.25
S05805	INSTITUCIONAL DE PUESTOS	sc	P	07	201701	999999	108.70
S05805	INSTITUCIONAL DE PUESTOS	SD	P	07	201701	999999	221.06
S05806	INSTITUCIONAL DE PUESTOS	07	P	07	201701	999999	6,585.36
S05806	INSTITUCIONAL DE PUESTOS	38	P	07	201701	999999	146.62
S05806	INSTITUCIONAL DE PUESTOS	44	P	07	201701	999999	179.92
S05806	INSTITUCIONAL DE PUESTOS	CG	P	07	201701	999999	62.49
S05806	INSTITUCIONAL DE PUESTOS	CT	P	07	201701	999999	786.50
S05806	INSTITUCIONAL DE PUESTOS	DV	P	07	201301	999999	236.82

PUESTO	MODELO	CONCEPTO	PERC- DED	NIVEL SDO	QNA INI	QNA FIN	IMPORTE MENSUAL
S05806	INSTITUCIONAL DE PUESTOS	GY	P	07	201701	999999	887.60
S05806	INSTITUCIONAL DE PUESTOS	ML	P	07	201701	999999	34.80
S05806	INSTITUCIONAL DE PUESTOS	MS	P	07	201401	999999	12.25
S05806	INSTITUCIONAL DE PUESTOS	sc	P	07	201701	999999	108.70
S05806	INSTITUCIONAL DE PUESTOS	SD	P	07	201701	999999	221.06
S08802	INSTITUCIONAL DE PUESTOS	07	P	07	201701	999999	6,257.56
S08802	INSTITUCIONAL DE PUESTOS	38	P	07	201701	999999	146.62
S08802	INSTITUCIONAL DE PUESTOS	44	P	07	201701	999999	179.92
S08802	INSTITUCIONAL DE PUESTOS	CG	P	07	201701	999999	62.49
S08802	INSTITUCIONAL DE PUESTOS	CT	P	07	201701	999999	866.14
S08802	INSTITUCIONAL DE PUESTOS	DS	P	07	201001	999999	300.00
S08802	INSTITUCIONAL DE PUESTOS	DV	P	07	201301	999999	161.65
S08802	INSTITUCIONAL DE PUESTOS	GY	P	07	201701	999999	887.60
S08802	INSTITUCIONAL DE PUESTOS	ML	P	07	201701	999999	34.80
S08802	INSTITUCIONAL DE PUESTOS	MS	P	07	201401	999999	12.25
S08802	INSTITUCIONAL DE PUESTOS	sc	P	07	201701	999999	108.70
S08802	INSTITUCIONAL DE PUESTOS	SD	P	07	201701	999999	221.06
SO1803	INSTITUCIONAL DE PUESTOS	07	P	07	201701	999999	5,602.88
SO1803	INSTITUCIONAL DE PUESTOS	38	P	07	201701	999999	146.60
SO1803	INSTITUCIONAL DE PUESTOS	44	P	07	201701	999999	179.90
SO1803	INSTITUCIONAL DE PUESTOS	CG	P	07	201701	999999	62.01
SO1803	INSTITUCIONAL DE PUESTOS	CT	P	07	201701	999999	904.26
SO1803	INSTITUCIONAL DE PUESTOS	DV	P	07	201301	999999	251.17
SO1803	INSTITUCIONAL DE PUESTOS	GY	P	07	201701	999999	887.60
SO1803	INSTITUCIONAL DE PUESTOS	ML	P	07	201701	999999	34.80
SO1803	INSTITUCIONAL DE PUESTOS	MS	P	07	201401	999999	12.25
SO1803	INSTITUCIONAL DE PUESTOS	sc	P	07	201701	999999	108.70
SO1803	INSTITUCIONAL DE PUESTOS	SD	P	07	201701	999999	221.06
SO8802	INSTITUCIONAL DE PUESTOS	07	P	07	201701	999999	5,602.88
SO8802	INSTITUCIONAL DE PUESTOS	38	P	07	201701	999999	146.60
SO8802	INSTITUCIONAL DE PUESTOS	44	P	07	201701	999999	179.90
SO8802	INSTITUCIONAL DE PUESTOS	CG	P	07	201701	999999	62.01
SO8802	INSTITUCIONAL DE PUESTOS	CT	P	07	201701	999999	904.26
SO8802	INSTITUCIONAL DE PUESTOS	DS	P	07	201102	999999	300.00
SO8802	INSTITUCIONAL DE PUESTOS	DV	P	07	201301	999999	251.17
SO8802	INSTITUCIONAL DE PUESTOS	GY	P	07	201701	999999	887.60
SO8802	INSTITUCIONAL DE PUESTOS	ML	P	07	201701	999999	34.80

PUESTO	MODELO	CONCEPTO	PERC- DED	NIVEL SDO	QNA INI	QNA FIN	IMPORTE MENSUAL
SO8802	INSTITUCIONAL DE PUESTOS	MS	P	07	201401	999999	12.25
SO8802	INSTITUCIONAL DE PUESTOS	sc	P	07	201701	999999	108.70
SO8802	INSTITUCIONAL DE PUESTOS	SD	P	07	201701	999999	221.06
T03803	INSTITUCIONAL DE PUESTOS	07	P	07	201701	999999	6,411.56
T03803	INSTITUCIONAL DE PUESTOS	38	P	07	201701	999999	146.62
T03803	INSTITUCIONAL DE PUESTOS	44	P	07	201701	999999	179.92
T03803	INSTITUCIONAL DE PUESTOS	CG	P	07	201701	999999	62.49
T03803	INSTITUCIONAL DE PUESTOS	CT	P	07	201701	999999	823.80
T03803	INSTITUCIONAL DE PUESTOS	DV	P	07	201301	999999	145.90
T03803	INSTITUCIONAL DE PUESTOS	GY	P	07	201701	999999	887.60
T03803	INSTITUCIONAL DE PUESTOS	ML	P	07	201701	999999	34.80
T03803	INSTITUCIONAL DE PUESTOS	MS	P	07	201401	999999	12.25
T03803	INSTITUCIONAL DE PUESTOS	sc	P	07	201701	999999	108.70
T03803	INSTITUCIONAL DE PUESTOS	SD	P	07	201701	999999	221.06
T03804	INSTITUCIONAL DE PUESTOS	07	P	07	201701	999999	6,988.84
T03804	INSTITUCIONAL DE PUESTOS	38	P	07	201701	999999	146.62
T03804	INSTITUCIONAL DE PUESTOS	44	P	07	201701	999999	179.92
T03804	INSTITUCIONAL DE PUESTOS	CG	P	07	201701	999999	430.76
T03804	INSTITUCIONAL DE PUESTOS	CT	P	07	201701	999999	890.88
T03804	INSTITUCIONAL DE PUESTOS	DV	P	07	201301	999999	165.81
T03804	INSTITUCIONAL DE PUESTOS	GY	P	07	201701	999999	887.60
T03804	INSTITUCIONAL DE PUESTOS	ML	P	07	201701	999999	34.80
T03804	INSTITUCIONAL DE PUESTOS	MS	P	07	201401	999999	12.25
T03804	INSTITUCIONAL DE PUESTOS	sc	P	07	201701	999999	108.70
T03804	INSTITUCIONAL DE PUESTOS	SD	P	07	201701	999999	221.06
T05808	INSTITUCIONAL DE PUESTOS	07	P	07	201701	999999	6,112.78
T05808	INSTITUCIONAL DE PUESTOS	38	P	07	201701	999999	146.62
T05808	INSTITUCIONAL DE PUESTOS	44	P	07	201701	999999	179.92
T05808	INSTITUCIONAL DE PUESTOS	CG	P	07	201701	999999	62.49
T05808	INSTITUCIONAL DE PUESTOS	CT	P	07	201701	999999	890.36
T05808	INSTITUCIONAL DE PUESTOS	DV	P	07	201301	999999	256.87
T05808	INSTITUCIONAL DE PUESTOS	GY	P	07	201701	999999	887.60
T05808	INSTITUCIONAL DE PUESTOS	ML	P	07	201701	999999	34.80
T05808	INSTITUCIONAL DE PUESTOS	MS	P	07	201401	999999	12.25
T05808	INSTITUCIONAL DE PUESTOS	sc	P	07	201701	999999	108.70
T05808	INSTITUCIONAL DE PUESTOS	SD	P	07	201701	999999	221.06
T06803	INSTITUCIONAL DE PUESTOS	07	P	07	201701	999999	6,585.36

PUESTO	MODELO	CONCEPTO	PERC- DED	NIVEL SDO	QNA INI	QNA FIN	IMPORTE MENSUAL
T06803	INSTITUCIONAL DE PUESTOS	38	P	07	201701	999999	146.62
T06803	INSTITUCIONAL DE PUESTOS	44	P	07	201701	999999	179.92
T06803	INSTITUCIONAL DE PUESTOS	CG	P	07	201701	999999	62.49
T06803	INSTITUCIONAL DE PUESTOS	CT	P	07	201701	999999	786.50
T06803	INSTITUCIONAL DE PUESTOS	DV	P	07	201301	999999	236.82
T06803	INSTITUCIONAL DE PUESTOS	GY	P	07	201701	999999	887.60
T06803	INSTITUCIONAL DE PUESTOS	ML	P	07	201701	999999	34.80
T06803	INSTITUCIONAL DE PUESTOS	MS	P	07	201401	999999	12.25
T06803	INSTITUCIONAL DE PUESTOS	sc	P	07	201701	999999	108.70
T06803	INSTITUCIONAL DE PUESTOS	SD	P	07	201701	999999	221.06
T06806	INSTITUCIONAL DE PUESTOS	07	P	07	201701	999999	5,853.72
T06806	INSTITUCIONAL DE PUESTOS	38	P	07	201701	999999	146.62
T06806	INSTITUCIONAL DE PUESTOS	44	P	07	201701	999999	179.92
T06806	INSTITUCIONAL DE PUESTOS	CG	P	07	201701	999999	62.49
T06806	INSTITUCIONAL DE PUESTOS	CT	P	07	201701	999999	896.76
T06806	INSTITUCIONAL DE PUESTOS	DV	P	07	201301	999999	251.36
T06806	INSTITUCIONAL DE PUESTOS	GY	P	07	201701	999999	887.60
T06806	INSTITUCIONAL DE PUESTOS	ML	P	07	201701	999999	34.80
T06806	INSTITUCIONAL DE PUESTOS	MS	P	07	201401	999999	12.25
T06806	INSTITUCIONAL DE PUESTOS	sc	P	07	201701	999999	108.70
T06806	INSTITUCIONAL DE PUESTOS	SD	P	07	201701	999999	221.06
T08803	INSTITUCIONAL DE PUESTOS	07	P	07	201701	999999	6,257.56
T08803	INSTITUCIONAL DE PUESTOS	38	P	07	201701	999999	146.62
T08803	INSTITUCIONAL DE PUESTOS	44	P	07	201701	999999	179.92
T08803	INSTITUCIONAL DE PUESTOS	CG	P	07	201701	999999	62.49
T08803	INSTITUCIONAL DE PUESTOS	CT	P	07	201701	999999	866.14
T08803	INSTITUCIONAL DE PUESTOS	DV	P	07	201301	999999	161.65
T08803	INSTITUCIONAL DE PUESTOS	GY	P	07	201701	999999	887.60
T08803	INSTITUCIONAL DE PUESTOS	ML	P	07	201701	999999	34.80
T08803	INSTITUCIONAL DE PUESTOS	MS	P	07	201401	999999	12.25
T08803	INSTITUCIONAL DE PUESTOS	sc	P	07	201701	999999	108.70
T08803	INSTITUCIONAL DE PUESTOS	SD	P	07	201701	999999	221.06
T09803	INSTITUCIONAL DE PUESTOS	07	P	07	201701	999999	6,585.36
T09803	INSTITUCIONAL DE PUESTOS	38	P	07	201701	999999	146.62
T09803	INSTITUCIONAL DE PUESTOS	44	P	07	201701	999999	179.92
T09803	INSTITUCIONAL DE PUESTOS	CG	P	07	201701	999999	62.49
T09803	INSTITUCIONAL DE PUESTOS	CT	P	07	201701	999999	786.50

PUESTO	MODELO	CONCEPTO	PERC- DED	NIVEL SDO	QNA INI	QNA FIN	IMPORTE MENSUAL
T09803	INSTITUCIONAL DE PUESTOS	DV	P	07	201301	999999	236.82
T09803	INSTITUCIONAL DE PUESTOS	GY	P	07	201701	999999	887.60
T09803	INSTITUCIONAL DE PUESTOS	ML	P	07	201701	999999	34.80
T09803	INSTITUCIONAL DE PUESTOS	MS	P	07	201401	999999	12.25
T09803	INSTITUCIONAL DE PUESTOS	sc	P	07	201701	999999	108.70
T09803	INSTITUCIONAL DE PUESTOS	SD	P	07	201701	999999	221.06
T13803	INSTITUCIONAL DE PUESTOS	07	P	07	201701	999999	5,602.90
T13803	INSTITUCIONAL DE PUESTOS	38	P	07	201701	999999	146.62
T13803	INSTITUCIONAL DE PUESTOS	44	P	07	201701	999999	179.92
T13803	INSTITUCIONAL DE PUESTOS	CG	P	07	201701	999999	62.49
T13803	INSTITUCIONAL DE PUESTOS	CT	P	07	201701	999999	904.28
T13803	INSTITUCIONAL DE PUESTOS	DV	P	07	201301	999999	251.17
T13803	INSTITUCIONAL DE PUESTOS	GY	P	07	201701	999999	887.60
T13803	INSTITUCIONAL DE PUESTOS	ML	P	07	201701	999999	34.80
T13803	INSTITUCIONAL DE PUESTOS	MS	P	07	201401	999999	12.25
T13803	INSTITUCIONAL DE PUESTOS	sc	P	07	201701	999999	108.70
T13803	INSTITUCIONAL DE PUESTOS	SD	P	07	201701	999999	221.06
T14807	INSTITUCIONAL DE PUESTOS	07	P	07	201701	999999	6,411.56
T14807	INSTITUCIONAL DE PUESTOS	38	P	07	201701	999999	146.62
T14807	INSTITUCIONAL DE PUESTOS	44	P	07	201701	999999	179.92
T14807	INSTITUCIONAL DE PUESTOS	CG	P	07	201701	999999	62.49
T14807	INSTITUCIONAL DE PUESTOS	CT	P	07	201701	999999	823.80
T14807	INSTITUCIONAL DE PUESTOS	DV	P	07	201301	999999	145.90
T14807	INSTITUCIONAL DE PUESTOS	GY	P	07	201701	999999	887.60
T14807	INSTITUCIONAL DE PUESTOS	ML	P	07	201701	999999	34.80
T14807	INSTITUCIONAL DE PUESTOS	MS	P	07	201401	999999	12.25
T14807	INSTITUCIONAL DE PUESTOS	sc	P	07	201701	999999	108.70
T14807	INSTITUCIONAL DE PUESTOS	SD	P	07	201701	999999	221.06
T17804	INSTITUCIONAL DE PUESTOS	07	P	07	201701	999999	6,257.56
T17804	INSTITUCIONAL DE PUESTOS	38	P	07	201701	999999	146.62
T17804	INSTITUCIONAL DE PUESTOS	44	P	07	201701	999999	179.92
T17804	INSTITUCIONAL DE PUESTOS	CG	P	07	201701	999999	62.49
T17804	INSTITUCIONAL DE PUESTOS	CT	P	07	201701	999999	866.14
T17804	INSTITUCIONAL DE PUESTOS	DV	P	07	201301	999999	161.65
T17804	INSTITUCIONAL DE PUESTOS	GY	P	07	201701	999999	887.60
T17804	INSTITUCIONAL DE PUESTOS	ML	P	07	201701	999999	34.80
T17804	INSTITUCIONAL DE PUESTOS	MS	P	07	201401	999999	12.25

PUESTO	MODELO	CONCEPTO	PERC- DED	NIVEL SDO	QNA INI	QNA FIN	IMPORTE MENSUAL
T17804	INSTITUCIONAL DE PUESTOS	sc	P	07	201701	999999	108.70
T17804	INSTITUCIONAL DE PUESTOS	SD	P	07	201701	999999	221.06
T26803	INSTITUCIONAL DE PUESTOS	07	P	07	201701	999999	6,789.40
T26803	INSTITUCIONAL DE PUESTOS	38	P	07	201701	999999	146.62
T26803	INSTITUCIONAL DE PUESTOS	44	P	07	201701	999999	179.92
T26803	INSTITUCIONAL DE PUESTOS	CG	P	07	201701	999999	62.01
T26803	INSTITUCIONAL DE PUESTOS	CT	P	07	201701	999999	754.64
T26803	INSTITUCIONAL DE PUESTOS	DV	P	07	201301	999999	335.56
T26803	INSTITUCIONAL DE PUESTOS	GY	P	07	201701	999999	887.60
T26803	INSTITUCIONAL DE PUESTOS	ML	P	07	201701	999999	34.80
T26803	INSTITUCIONAL DE PUESTOS	MS	P	07	201401	999999	12.25
T26803	INSTITUCIONAL DE PUESTOS	sc	P	07	201701	999999	108.70
T26803	INSTITUCIONAL DE PUESTOS	SD	P	07	201701	999999	221.06
CF01012	INSTITUCIONAL DE PUESTOS	07	P	07	201401	999999	6,251.40
CF01012	INSTITUCIONAL DE PUESTOS	38	P	07	201401	999999	132.15
CF01012	INSTITUCIONAL DE PUESTOS	DV	P	07	201301	999999	135.74
CF01012	INSTITUCIONAL DE PUESTOS	MX	P	07	201701	999999	47,972.08
CF01059	INSTITUCIONAL DE PUESTOS	07	P	07	201401	999999	5,265.99
CF01059	INSTITUCIONAL DE PUESTOS	38	P	07	201401	999999	132.15
CF01059	INSTITUCIONAL DE PUESTOS	DV	P	07	201301	999999	114.33
CF01059	INSTITUCIONAL DE PUESTOS	MX	P	07	201701	999999	25,154.37
CF03809	INSTITUCIONAL DE PUESTOS	07	P	07	201701	999999	6,399.14
CF03809	INSTITUCIONAL DE PUESTOS	38	P	07	201701	999999	146.60
CF03809	INSTITUCIONAL DE PUESTOS	44	P	07	201701	999999	179.90
CF03809	INSTITUCIONAL DE PUESTOS	CG	P	07	201701	999999	62.46
CF03809	INSTITUCIONAL DE PUESTOS	CT	P	07	201701	999999	823.78
CF03809	INSTITUCIONAL DE PUESTOS	DV	P	07	201301	999999	145.90
CF03809	INSTITUCIONAL DE PUESTOS	GY	P	07	201701	999999	887.60
CF03809	INSTITUCIONAL DE PUESTOS	ML	P	07	201701	999999	34.80
CF03809	INSTITUCIONAL DE PUESTOS	MS	P	07	201401	999999	12.25
CF03809	INSTITUCIONAL DE PUESTOS	sc	P	07	201701	999999	108.70
CF03809	INSTITUCIONAL DE PUESTOS	SD	P	07	201701	999999	221.06
CF04805	INSTITUCIONAL DE PUESTOS	07	P	07	201701	999999	6,112.78
CF04805	INSTITUCIONAL DE PUESTOS	38	P	07	201701	999999	146.62
CF04805	INSTITUCIONAL DE PUESTOS	44	P	07	201701	999999	179.92
CF04805	INSTITUCIONAL DE PUESTOS	CG	P	07	201701	999999	62.49
CF04805	INSTITUCIONAL DE PUESTOS	CT	P	07	201701	999999	890.36

PUESTO	MODELO	CONCEPTO	PERC- DED	NIVEL SDO	QNA INI	QNA FIN	IMPORTE MENSUAL
CF04805	INSTITUCIONAL DE PUESTOS	DV	P	07	201301	999999	256.87
CF04805	INSTITUCIONAL DE PUESTOS	GY	P	07	201701	999999	887.60
CF04805	INSTITUCIONAL DE PUESTOS	ML	P	07	201701	999999	34.80
CF04805	INSTITUCIONAL DE PUESTOS	MS	P	07	201401	999999	12.25
CF04805	INSTITUCIONAL DE PUESTOS	sc	P	07	201701	999999	108.70
CF04805	INSTITUCIONAL DE PUESTOS	SD	P	07	201701	999999	221.06
CF04806	INSTITUCIONAL DE PUESTOS	07	P	07	201701	999999	6,585.36
CF04806	INSTITUCIONAL DE PUESTOS	38	P	07	201701	999999	146.62
CF04806	INSTITUCIONAL DE PUESTOS	44	P	07	201701	999999	179.92
CF04806	INSTITUCIONAL DE PUESTOS	CG	P	07	201701	999999	62.49
CF04806	INSTITUCIONAL DE PUESTOS	CT	P	07	201701	999999	786.50
CF04806	INSTITUCIONAL DE PUESTOS	DV	P	07	201301	999999	236.82
CF04806	INSTITUCIONAL DE PUESTOS	GY	P	07	201701	999999	887.60
CF04806	INSTITUCIONAL DE PUESTOS	ML	P	07	201701	999999	34.80
CF04806	INSTITUCIONAL DE PUESTOS	MS	P	07	201401	999999	12.25
CF04806	INSTITUCIONAL DE PUESTOS	sc	P	07	201701	999999	108.70
CF04806	INSTITUCIONAL DE PUESTOS	SD	P	07	201701	999999	221.06
CF04807	INSTITUCIONAL DE PUESTOS	07	P	07	201701	999999	6,988.84
CF04807	INSTITUCIONAL DE PUESTOS	35	P	07	199704	999999	96.54
CF04807	INSTITUCIONAL DE PUESTOS	38	P	07	201701	999999	146.62
CF04807	INSTITUCIONAL DE PUESTOS	44	P	07	201701	999999	179.92
CF04807	INSTITUCIONAL DE PUESTOS	CG	P	07	201701	999999	430.76
CF04807	INSTITUCIONAL DE PUESTOS	CT	P	07	201701	999999	890.88
CF04807	INSTITUCIONAL DE PUESTOS	DV	P	07	201315	999999	165.81
CF04807	INSTITUCIONAL DE PUESTOS	GY	P	07	201701	999999	887.60
CF04807	INSTITUCIONAL DE PUESTOS	ML	P	07	201701	999999	34.80
CF04807	INSTITUCIONAL DE PUESTOS	MS	P	07	201401	999999	12.25
CF04807	INSTITUCIONAL DE PUESTOS	sc	P	07	201701	999999	108.70
CF04807	INSTITUCIONAL DE PUESTOS	SD	P	07	201701	999999	221.06
CF07810	INSTITUCIONAL DE PUESTOS	07	P	07	201701	999999	5,602.90
CF07810	INSTITUCIONAL DE PUESTOS	38	P	07	201701	999999	146.62
CF07810	INSTITUCIONAL DE PUESTOS	44	P	07	201701	999999	179.92
CF07810	INSTITUCIONAL DE PUESTOS	CG	P	07	201701	999999	62.49
CF07810	INSTITUCIONAL DE PUESTOS	CT	P	07	201701	999999	904.28
CF07810	INSTITUCIONAL DE PUESTOS	DV	P	07	201301	999999	251.17
CF07810	INSTITUCIONAL DE PUESTOS	GY	P	07	201701	999999	887.60
CF07810	INSTITUCIONAL DE PUESTOS	ML	P	07	201701	999999	34.80

PUESTO	MODELO	CONCEPTO	PERC- DED	NIVEL SDO	QNA INI	QNA FIN	IMPORTE MENSUAL
CF07810	INSTITUCIONAL DE PUESTOS	MS	P	07	201401	999999	12.25
CF07810	INSTITUCIONAL DE PUESTOS	sc	P	07	201701	999999	108.70
CF07810	INSTITUCIONAL DE PUESTOS	SD	P	07	201701	999999	221.06
CF07817	INSTITUCIONAL DE PUESTOS	07	P	07	201701	999999	6,112.78
CF07817	INSTITUCIONAL DE PUESTOS	38	P	07	201701	999999	146.62
CF07817	INSTITUCIONAL DE PUESTOS	44	P	07	201701	999999	179.92
CF07817	INSTITUCIONAL DE PUESTOS	CG	P	07	201701	999999	62.49
CF07817	INSTITUCIONAL DE PUESTOS	CT	P	07	201701	999999	890.36
CF07817	INSTITUCIONAL DE PUESTOS	DV	P	07	201301	999999	256.87
CF07817	INSTITUCIONAL DE PUESTOS	GY	P	07	201701	999999	887.60
CF07817	INSTITUCIONAL DE PUESTOS	ML	P	07	201701	999999	34.80
CF07817	INSTITUCIONAL DE PUESTOS	MS	P	07	201401	999999	12.25
CF07817	INSTITUCIONAL DE PUESTOS	sc	P	07	201701	999999	108.70
CF07817	INSTITUCIONAL DE PUESTOS	SD	P	07	201701	999999	221.06
CF08822	INSTITUCIONAL DE PUESTOS	07	P	07	201701	999999	6,100.94
CF08822	INSTITUCIONAL DE PUESTOS	38	P	07	201701	999999	146.60
CF08822	INSTITUCIONAL DE PUESTOS	44	P	07	201701	999999	179.90
CF08822	INSTITUCIONAL DE PUESTOS	CG	P	07	201701	999999	62.46
CF08822	INSTITUCIONAL DE PUESTOS	CT	P	07	201701	999999	890.34
CF08822	INSTITUCIONAL DE PUESTOS	DV	P	07	201301	999999	256.87
CF08822	INSTITUCIONAL DE PUESTOS	GY	P	07	201701	999999	887.60
CF08822	INSTITUCIONAL DE PUESTOS	ML	P	07	201701	999999	34.80
CF08822	INSTITUCIONAL DE PUESTOS	MS	P	07	201401	999999	12.25
CF08822	INSTITUCIONAL DE PUESTOS	sc	P	07	201701	999999	108.70
CF08822	INSTITUCIONAL DE PUESTOS	SD	P	07	201701	999999	221.06
CF12803	INSTITUCIONAL DE PUESTOS	07	P	07	201701	999999	6,585.36
CF12803	INSTITUCIONAL DE PUESTOS	38	P	07	201701	999999	146.62
CF12803	INSTITUCIONAL DE PUESTOS	44	P	07	201701	999999	179.92
CF12803	INSTITUCIONAL DE PUESTOS	CG	P	07	201701	999999	62.49
CF12803	INSTITUCIONAL DE PUESTOS	CT	P	07	201701	999999	786.50
CF12803	INSTITUCIONAL DE PUESTOS	DV	P	07	201301	999999	236.82
CF12803	INSTITUCIONAL DE PUESTOS	GY	P	07	201701	999999	887.60
CF12803	INSTITUCIONAL DE PUESTOS	ML	P	07	201701	999999	34.80
CF12803	INSTITUCIONAL DE PUESTOS	MS	P	07	201401	999999	12.25
CF12803	INSTITUCIONAL DE PUESTOS	sc	P	07	201701	999999	108.70
CF12803	INSTITUCIONAL DE PUESTOS	SD	P	07	201701	999999	221.06
CF12804	INSTITUCIONAL DE PUESTOS	07	P	07	201701	999999	6,988.84

PUESTO	MODELO	CONCEPTO	PERC- DED	NIVEL SDO	QNA INI	QNA FIN	IMPORTE MENSUAL
CF12804	INSTITUCIONAL DE PUESTOS	35	P	07	199704	999999	96.54
CF12804	INSTITUCIONAL DE PUESTOS	38	P	07	201701	999999	146.62
CF12804	INSTITUCIONAL DE PUESTOS	44	P	07	201701	999999	179.92
CF12804	INSTITUCIONAL DE PUESTOS	CG	P	07	201701	999999	430.76
CF12804	INSTITUCIONAL DE PUESTOS	CT	P	07	201701	999999	890.88
CF12804	INSTITUCIONAL DE PUESTOS	DV	P	07	201315	999999	165.81
CF12804	INSTITUCIONAL DE PUESTOS	GY	P	07	201701	999999	887.60
CF12804	INSTITUCIONAL DE PUESTOS	ML	P	07	201701	999999	34.80
CF12804	INSTITUCIONAL DE PUESTOS	MS	P	07	201401	999999	12.25
CF12804	INSTITUCIONAL DE PUESTOS	sc	P	07	201701	999999	108.70
CF12804	INSTITUCIONAL DE PUESTOS	SD	P	07	201701	999999	221.06
CF12825	INSTITUCIONAL DE PUESTOS	07	P	07	201701	999999	7,271.76
CF12825	INSTITUCIONAL DE PUESTOS	35	P	07	199704	999999	504.04
CF12825	INSTITUCIONAL DE PUESTOS	38	P	07	201701	999999	146.62
CF12825	INSTITUCIONAL DE PUESTOS	44	P	07	201701	999999	179.92
CF12825	INSTITUCIONAL DE PUESTOS	CG	P	07	201701	999999	1,287.53
CF12825	INSTITUCIONAL DE PUESTOS	CT	P	07	201701	999999	800.38
CF12825	INSTITUCIONAL DE PUESTOS	DV	P	07	201301	999999	631.51
CF12825	INSTITUCIONAL DE PUESTOS	GY	P	07	201701	999999	887.60
CF12825	INSTITUCIONAL DE PUESTOS	ML	P	07	201701	999999	34.80
CF12825	INSTITUCIONAL DE PUESTOS	MS	P	07	201401	999999	12.25
CF12825	INSTITUCIONAL DE PUESTOS	sc	P	07	201701	999999	108.70
CF12825	INSTITUCIONAL DE PUESTOS	SD	P	07	201701	999999	221.06
CF21802	INSTITUCIONAL DE PUESTOS	07	P	07	201701	999999	6,411.56
CF21802	INSTITUCIONAL DE PUESTOS	38	P	07	201701	999999	146.62
CF21802	INSTITUCIONAL DE PUESTOS	44	P	07	201701	999999	179.92
CF21802	INSTITUCIONAL DE PUESTOS	CG	P	07	201701	999999	62.49
CF21802	INSTITUCIONAL DE PUESTOS	CT	P	07	201701	999999	823.80
CF21802	INSTITUCIONAL DE PUESTOS	DV	P	07	201301	999999	145.90
CF21802	INSTITUCIONAL DE PUESTOS	GY	P	07	201701	999999	887.60
CF21802	INSTITUCIONAL DE PUESTOS	ML	P	07	201701	999999	34.80
CF21802	INSTITUCIONAL DE PUESTOS	MS	P	07	201401	999999	12.25
CF21802	INSTITUCIONAL DE PUESTOS	sc	P	07	201701	999999	108.70
CF21802	INSTITUCIONAL DE PUESTOS	SD	P	07	201701	999999	221.06
CF21807	INSTITUCIONAL DE PUESTOS	07	P	07	201701	999999	6,585.36
CF21807	INSTITUCIONAL DE PUESTOS	38	P	07	201701	999999	146.62
CF21807	INSTITUCIONAL DE PUESTOS	44	P	07	201701	999999	179.92

PUESTO	MODELO	CONCEPTO	PERC- DED	NIVEL SDO	QNA INI	QNA FIN	IMPORTE MENSUAL
CF21807	INSTITUCIONAL DE PUESTOS	CG	P	07	201701	999999	62.49
CF21807	INSTITUCIONAL DE PUESTOS	CT	P	07	201701	999999	786.50
CF21807	INSTITUCIONAL DE PUESTOS	DV	P	07	201301	999999	236.82
CF21807	INSTITUCIONAL DE PUESTOS	GY	P	07	201701	999999	887.60
CF21807	INSTITUCIONAL DE PUESTOS	ML	P	07	201701	999999	34.80
CF21807	INSTITUCIONAL DE PUESTOS	MS	P	07	201401	999999	12.25
CF21807	INSTITUCIONAL DE PUESTOS	sc	P	07	201701	999999	108.70
CF21807	INSTITUCIONAL DE PUESTOS	SD	P	07	201701	999999	221.06
CF21858	INSTITUCIONAL DE PUESTOS	07	P	07	201701	999999	7,106.28
CF21858	INSTITUCIONAL DE PUESTOS	35	P	07	199704	999999	319.00
CF21858	INSTITUCIONAL DE PUESTOS	38	P	07	201701	999999	146.62
CF21858	INSTITUCIONAL DE PUESTOS	44	P	07	201701	999999	179.92
CF21858	INSTITUCIONAL DE PUESTOS	CG	P	07	201701	999999	1,287.51
CF21858	INSTITUCIONAL DE PUESTOS	CT	P	07	201701	999999	836.84
CF21858	INSTITUCIONAL DE PUESTOS	DV	P	07	201301	999999	617.14
CF21858	INSTITUCIONAL DE PUESTOS	GY	P	07	201701	999999	887.60
CF21858	INSTITUCIONAL DE PUESTOS	ML	P	07	201701	999999	34.80
CF21858	INSTITUCIONAL DE PUESTOS	MS	P	07	201401	999999	12.25
CF21858	INSTITUCIONAL DE PUESTOS	sc	P	07	201701	999999	108.70
CF21858	INSTITUCIONAL DE PUESTOS	SD	P	07	201701	999999	221.06
CF21859	INSTITUCIONAL DE PUESTOS	07	P	07	201701	999999	7,271.76
CF21859	INSTITUCIONAL DE PUESTOS	35	P	07	199703	999999	504.04
CF21859	INSTITUCIONAL DE PUESTOS	38	P	07	201701	999999	146.62
CF21859	INSTITUCIONAL DE PUESTOS	44	P	07	201701	999999	179.92
CF21859	INSTITUCIONAL DE PUESTOS	CG	P	07	201701	999999	1,287.53
CF21859	INSTITUCIONAL DE PUESTOS	CT	P	07	201701	999999	800.38
CF21859	INSTITUCIONAL DE PUESTOS	DV	P	07	201301	999999	631.51
CF21859	INSTITUCIONAL DE PUESTOS	GY	P	07	201701	999999	887.60
CF21859	INSTITUCIONAL DE PUESTOS	ML	P	07	201701	999999	34.80
CF21859	INSTITUCIONAL DE PUESTOS	MS	P	07	201401	999999	12.25
CF21859	INSTITUCIONAL DE PUESTOS	sc	P	07	201701	999999	108.70
CF21859	INSTITUCIONAL DE PUESTOS	SD	P	07	201701	999999	221.06
CF33821	INSTITUCIONAL DE PUESTOS	07	P	07	201701	999999	6,411.56
CF33821	INSTITUCIONAL DE PUESTOS	38	P	07	201701	999999	146.62
CF33821	INSTITUCIONAL DE PUESTOS	44	P	07	201701	999999	179.92
CF33821	INSTITUCIONAL DE PUESTOS	CG	P	07	201701	999999	62.49
CF33821	INSTITUCIONAL DE PUESTOS	CT	P	07	201701	999999	823.80

PUESTO	MODELO	CONCEPTO	PERC- DED	NIVEL SDO	QNA INI	QNA FIN	IMPORTE MENSUAL
CF33821	INSTITUCIONAL DE PUESTOS	DV	P	07	201301	999999	145.90
CF33821	INSTITUCIONAL DE PUESTOS	GY	P	07	201701	999999	887.60
CF33821	INSTITUCIONAL DE PUESTOS	ML	P	07	201701	999999	34.80
CF33821	INSTITUCIONAL DE PUESTOS	MS	P	07	201401	999999	12.25
CF33821	INSTITUCIONAL DE PUESTOS	sc	P	07	201701	999999	108.70
CF33821	INSTITUCIONAL DE PUESTOS	SD	P	07	201701	999999	221.06
CF33892	INSTITUCIONAL DE PUESTOS	07	P	07	201701	999999	7,106.28
CF33892	INSTITUCIONAL DE PUESTOS	35	P	07	199704	999999	319.00
CF33892	INSTITUCIONAL DE PUESTOS	38	P	07	201701	999999	146.62
CF33892	INSTITUCIONAL DE PUESTOS	44	P	07	201701	999999	179.92
CF33892	INSTITUCIONAL DE PUESTOS	CG	P	07	201701	999999	1,287.51
CF33892	INSTITUCIONAL DE PUESTOS	CT	P	07	201701	999999	836.84
CF33892	INSTITUCIONAL DE PUESTOS	DV	P	07	201301	999999	617.14
CF33892	INSTITUCIONAL DE PUESTOS	GY	P	07	201701	999999	887.60
CF33892	INSTITUCIONAL DE PUESTOS	ML	P	07	201701	999999	34.80
CF33892	INSTITUCIONAL DE PUESTOS	MS	P	07	201401	999999	12.25
CF33892	INSTITUCIONAL DE PUESTOS	sc	P	07	201701	999999	108.70
CF33892	INSTITUCIONAL DE PUESTOS	SD	P	07	201701	999999	221.06
CF34807	INSTITUCIONAL DE PUESTOS	07	P	07	201701	999999	5,602.90
CF34807	INSTITUCIONAL DE PUESTOS	38	P	07	201701	999999	146.62
CF34807	INSTITUCIONAL DE PUESTOS	44	P	07	201701	999999	179.92
CF34807	INSTITUCIONAL DE PUESTOS	CG	P	07	201701	999999	62.49
CF34807	INSTITUCIONAL DE PUESTOS	CT	P	07	201701	999999	904.28
CF34807	INSTITUCIONAL DE PUESTOS	DV	P	07	201301	999999	251.17
CF34807	INSTITUCIONAL DE PUESTOS	GY	P	07	201701	999999	887.60
CF34807	INSTITUCIONAL DE PUESTOS	ML	P	07	201701	999999	34.80
CF34807	INSTITUCIONAL DE PUESTOS	MS	P	07	201401	999999	12.25
CF34807	INSTITUCIONAL DE PUESTOS	sc	P	07	201701	999999	108.70
CF34807	INSTITUCIONAL DE PUESTOS	SD	P	07	201701	999999	221.06
CF34810	INSTITUCIONAL DE PUESTOS	07	P	07	201701	999999	6,411.56
CF34810	INSTITUCIONAL DE PUESTOS	38	P	07	201701	999999	146.62
CF34810	INSTITUCIONAL DE PUESTOS	44	P	07	201701	999999	179.92
CF34810	INSTITUCIONAL DE PUESTOS	CG	P	07	201701	999999	62.49
CF34810	INSTITUCIONAL DE PUESTOS	CT	P	07	201701	999999	823.80
CF34810	INSTITUCIONAL DE PUESTOS	DV	P	07	201301	999999	145.90
CF34810	INSTITUCIONAL DE PUESTOS	GY	P	07	201701	999999	887.60
CF34810	INSTITUCIONAL DE PUESTOS	ML	P	07	201701	999999	34.80

PUESTO	MODELO	CONCEPTO	PERC- DED	NIVEL SDO	QNA INI	QNA FIN	IMPORTE MENSUAL
CF34810	INSTITUCIONAL DE PUESTOS	MS	P	07	201401	999999	12.25
CF34810	INSTITUCIONAL DE PUESTOS	sc	P	07	201701	999999	108.70
CF34810	INSTITUCIONAL DE PUESTOS	SD	P	07	201701	999999	221.06
CF34813	INSTITUCIONAL DE PUESTOS	07	P	07	201701	999999	6,789.38
CF34813	INSTITUCIONAL DE PUESTOS	38	P	07	201701	999999	146.62
CF34813	INSTITUCIONAL DE PUESTOS	44	P	07	201701	999999	179.92
CF34813	INSTITUCIONAL DE PUESTOS	CG	P	07	201701	999999	62.49
CF34813	INSTITUCIONAL DE PUESTOS	CT	P	07	201701	999999	754.64
CF34813	INSTITUCIONAL DE PUESTOS	DV	P	07	201301	999999	335.56
CF34813	INSTITUCIONAL DE PUESTOS	GY	P	07	201701	999999	887.60
CF34813	INSTITUCIONAL DE PUESTOS	ML	P	07	201701	999999	34.80
CF34813	INSTITUCIONAL DE PUESTOS	MS	P	07	201401	999999	12.25
CF34813	INSTITUCIONAL DE PUESTOS	sc	P	07	201701	999999	108.70
CF34813	INSTITUCIONAL DE PUESTOS	SD	P	07	201701	999999	221.06
CF34844	INSTITUCIONAL DE PUESTOS	07	P	07	201701	999999	5,602.90
CF34844	INSTITUCIONAL DE PUESTOS	38	P	07	201701	999999	146.62
CF34844	INSTITUCIONAL DE PUESTOS	44	P	07	201701	999999	179.92
CF34844	INSTITUCIONAL DE PUESTOS	CG	P	07	201701	999999	62.49
CF34844	INSTITUCIONAL DE PUESTOS	CT	P	07	201701	999999	904.28
CF34844	INSTITUCIONAL DE PUESTOS	DV	P	07	201301	999999	251.17
CF34844	INSTITUCIONAL DE PUESTOS	GY	P	07	201701	999999	887.60
CF34844	INSTITUCIONAL DE PUESTOS	ML	P	07	201701	999999	34.80
CF34844	INSTITUCIONAL DE PUESTOS	MS	P	07	201401	999999	12.25
CF34844	INSTITUCIONAL DE PUESTOS	sc	P	07	201701	999999	108.70
CF34844	INSTITUCIONAL DE PUESTOS	SD	P	07	201701	999999	221.06
CF52118	INSTITUCIONAL DE PUESTOS	07	P	07	201401	999999	13,849.05
CF52118	INSTITUCIONAL DE PUESTOS	38	P	07	201401	999999	132.15
CF52118	INSTITUCIONAL DE PUESTOS	DV	P	07	201301	999999	300.70
CF52118	INSTITUCIONAL DE PUESTOS	MX	P	07	201419	999999	156,027.16
CF52317	INSTITUCIONAL DE PUESTOS	07	P	07	201401	999999	7,875.86
CF52317	INSTITUCIONAL DE PUESTOS	38	P	07	201401	999999	132.15
CF52317	INSTITUCIONAL DE PUESTOS	DV	P	07	201301	999999	171.00
CF52317	INSTITUCIONAL DE PUESTOS	MX	P	07	201701	999999	83,807.41
CF53083	INSTITUCIONAL DE PUESTOS	07	P	07	201401	999999	5,456.55
CF53083	INSTITUCIONAL DE PUESTOS	DV	P	07	201301	999999	118.47
CF53083	INSTITUCIONAL DE PUESTOS	MX	P	07	201419	999999	46,599.35
EA01805	INSTITUCIONAL DE PUESTOS	07	P	07	201701	999999	5,602.88

PUESTO	MODELO	CONCEPTO	PERC- DED	NIVEL SDO	QNA INI	QNA FIN	IMPORTE MENSUAL
EA01805	INSTITUCIONAL DE PUESTOS	38	P	07	201701	999999	146.60
EA01805	INSTITUCIONAL DE PUESTOS	44	P	07	201701	999999	179.90
EA01805	INSTITUCIONAL DE PUESTOS	CG	P	07	201701	999999	62.01
EA01805	INSTITUCIONAL DE PUESTOS	CT	P	07	201701	999999	904.26
EA01805	INSTITUCIONAL DE PUESTOS	DV	P	07	201301	999999	251.17
EA01805	INSTITUCIONAL DE PUESTOS	GY	P	07	201701	999999	887.60
EA01805	INSTITUCIONAL DE PUESTOS	ML	P	07	201701	999999	34.80
EA01805	INSTITUCIONAL DE PUESTOS	MS	P	07	201401	999999	12.25
EA01805	INSTITUCIONAL DE PUESTOS	sc	P	07	201701	999999	108.70
EA01805	INSTITUCIONAL DE PUESTOS	SD	P	07	201701	999999	221.06
ED01804	INSTITUCIONAL DE PUESTOS	07	P	07	201701	999999	6,112.78
ED01804	INSTITUCIONAL DE PUESTOS	38	P	07	201701	999999	146.62
ED01804	INSTITUCIONAL DE PUESTOS	44	P	07	201701	999999	179.92
ED01804	INSTITUCIONAL DE PUESTOS	CG	P	07	201701	999999	62.49
ED01804	INSTITUCIONAL DE PUESTOS	CT	P	07	201701	999999	890.36
ED01804	INSTITUCIONAL DE PUESTOS	DV	P	07	201301	999999	256.87
ED01804	INSTITUCIONAL DE PUESTOS	GY	P	07	201701	999999	887.60
ED01804	INSTITUCIONAL DE PUESTOS	ML	P	07	201701	999999	34.80
ED01804	INSTITUCIONAL DE PUESTOS	MS	P	07	201401	999999	12.25
ED01804	INSTITUCIONAL DE PUESTOS	sc	P	07	201701	999999	108.70
ED01804	INSTITUCIONAL DE PUESTOS	SD	P	07	201701	999999	221.06
ED02810	INSTITUCIONAL DE PUESTOS	07	P	07	201701	999999	6,112.78
ED02810	INSTITUCIONAL DE PUESTOS	38	P	07	201701	999999	146.62
ED02810	INSTITUCIONAL DE PUESTOS	44	P	07	201701	999999	179.92
ED02810	INSTITUCIONAL DE PUESTOS	CG	P	07	201701	999999	62.49
ED02810	INSTITUCIONAL DE PUESTOS	CT	P	07	201701	999999	890.36
ED02810	INSTITUCIONAL DE PUESTOS	DV	P	07	201301	999999	256.87
ED02810	INSTITUCIONAL DE PUESTOS	GY	P	07	201701	999999	887.60
ED02810	INSTITUCIONAL DE PUESTOS	ML	P	07	201701	999999	34.80
ED02810	INSTITUCIONAL DE PUESTOS	MS	P	07	201401	999999	12.25
ED02810	INSTITUCIONAL DE PUESTOS	sc	P	07	201701	999999	108.70
ED02810	INSTITUCIONAL DE PUESTOS	SD	P	07	201701	999999	221.06
ES01803	INSTITUCIONAL DE PUESTOS	07	P	07	201701	999999	5,602.88
ES01803	INSTITUCIONAL DE PUESTOS	38	P	07	201701	999999	146.60
ES01803	INSTITUCIONAL DE PUESTOS	44	P	07	201701	999999	179.90
ES01803	INSTITUCIONAL DE PUESTOS	CG	P	07	201701	999999	62.01
ES01803	INSTITUCIONAL DE PUESTOS	CT	P	07	201701	999999	904.26

PUESTO	MODELO	CONCEPTO	PERC- DED	NIVEL SDO	QNA INI	QNA FIN	IMPORTE MENSUAL
ES01803	INSTITUCIONAL DE PUESTOS	DV	P	07	201301	999999	251.17
ES01803	INSTITUCIONAL DE PUESTOS	GY	P	07	201701	999999	887.60
ES01803	INSTITUCIONAL DE PUESTOS	ML	P	07	201701	999999	34.80
ES01803	INSTITUCIONAL DE PUESTOS	MS	P	07	201401	999999	12.25
ES01803	INSTITUCIONAL DE PUESTOS	sc	P	07	201701	999999	108.70
ES01803	INSTITUCIONAL DE PUESTOS	SD	P	07	201701	999999	221.06
MS01803	INSTITUCIONAL DE PUESTOS	07	P	07	201701	999999	5,602.88
MS01803	INSTITUCIONAL DE PUESTOS	38	P	07	201701	999999	146.60
MS01803	INSTITUCIONAL DE PUESTOS	44	P	07	201701	999999	179.90
MS01803	INSTITUCIONAL DE PUESTOS	CG	P	07	201701	999999	62.01
MS01803	INSTITUCIONAL DE PUESTOS	GY	P	07	201701	999999	887.60
MS01803	INSTITUCIONAL DE PUESTOS	ML	P	07	201701	999999	34.80
MS01803	INSTITUCIONAL DE PUESTOS	MS	P	07	201401	999999	12.25
MS01803	INSTITUCIONAL DE PUESTOS	sc	P	07	201701	999999	108.70
MS01803	INSTITUCIONAL DE PUESTOS	SD	P	07	201701	999999	221.06
E7007	MEDIA SUPERIOR Y SUPERIOR	07	P	07	201703	999999	7,042.50
E7007	MEDIA SUPERIOR Y SUPERIOR	38	P	07	201703	999999	978.18
E7007	MEDIA SUPERIOR Y SUPERIOR	39	P	07	201703	999999	441.50
E7007	MEDIA SUPERIOR Y SUPERIOR	CA	P	07	201703	999999	525.90
E7009	MEDIA SUPERIOR Y SUPERIOR	07	P	07	201703	999999	7,897.10
E7009	MEDIA SUPERIOR Y SUPERIOR	38	P	07	201703	999999	1,034.22
E7009	MEDIA SUPERIOR Y SUPERIOR	39	P	07	201703	999999	498.68
E7009	MEDIA SUPERIOR Y SUPERIOR	CA	P	07	201703	999999	525.90
E7011	MEDIA SUPERIOR Y SUPERIOR	07	P	07	201703	999999	8,848.12
E7011	MEDIA SUPERIOR Y SUPERIOR	38	P	07	201703	999999	1,096.56
E7011	MEDIA SUPERIOR Y SUPERIOR	39	P	07	201703	999999	554.45
E7011	MEDIA SUPERIOR Y SUPERIOR	CA	P	07	201703	999999	525.90
E7013	MEDIA SUPERIOR Y SUPERIOR	07	P	07	201703	999999	10,228.86
E7013	MEDIA SUPERIOR Y SUPERIOR	38	P	07	201703	999999	1,187.10
E7013	MEDIA SUPERIOR Y SUPERIOR	39	P	07	201703	999999	648.66
E7013	MEDIA SUPERIOR Y SUPERIOR	CA	P	07	201703	999999	525.90
E7015	MEDIA SUPERIOR Y SUPERIOR	07	P	07	201703	999999	12,108.10
E7015	MEDIA SUPERIOR Y SUPERIOR	38	P	07	201703	999999	1,310.32
E7015	MEDIA SUPERIOR Y SUPERIOR	39	P	07	201703	999999	599.80
E7015	MEDIA SUPERIOR Y SUPERIOR	CA	P	07	201703	999999	525.90
E7017	MEDIA SUPERIOR Y SUPERIOR	07	P	07	201703	999999	14,004.54
E7017	MEDIA SUPERIOR Y SUPERIOR	38	P	07	201703	999999	1,172.76

PUESTO	MODELO	CONCEPTO	PERC- DED	NIVEL SDO	QNA INI	QNA FIN	IMPORTE MENSUAL
E7017	MEDIA SUPERIOR Y SUPERIOR	39	P	07	201703	999999	623.58
E7017	MEDIA SUPERIOR Y SUPERIOR	CA	P	07	201703	999999	525.90
E7025	MEDIA SUPERIOR Y SUPERIOR	07	P	07	201703	999999	7,897.08
E7025	MEDIA SUPERIOR Y SUPERIOR	38	P	07	201703	999999	954.22
E7025	MEDIA SUPERIOR Y SUPERIOR	39	P	07	201303	999999	448.78
E7025	MEDIA SUPERIOR Y SUPERIOR	CA	P	07	201703	999999	525.90
E7043	MEDIA SUPERIOR Y SUPERIOR	07	P	07	201703	999999	5,993.10
E7043	MEDIA SUPERIOR Y SUPERIOR	38	P	07	201703	999999	829.40
E7043	MEDIA SUPERIOR Y SUPERIOR	39	P	07	201703	999999	347.20
E7043	MEDIA SUPERIOR Y SUPERIOR	CA	P	07	201703	999999	525.90
E7045	MEDIA SUPERIOR Y SUPERIOR	07	P	07	201703	999999	6,592.34
E7045	MEDIA SUPERIOR Y SUPERIOR	38	P	07	201703	999999	868.68
E7045	MEDIA SUPERIOR Y SUPERIOR	39	P	07	201703	999999	405.05
E7045	MEDIA SUPERIOR Y SUPERIOR	CA	P	07	201703	999999	525.90
E7047	MEDIA SUPERIOR Y SUPERIOR	07	P	07	201703	999999	7,165.22
E7047	MEDIA SUPERIOR Y SUPERIOR	38	P	07	201703	999999	1,080.88
E7047	MEDIA SUPERIOR Y SUPERIOR	39	P	07	201703	999999	376.17
E7047	MEDIA SUPERIOR Y SUPERIOR	CA	P	07	201703	999999	525.90
E7107	MEDIA SUPERIOR Y SUPERIOR	07	P	07	201703	999999	10,563.62
E7107	MEDIA SUPERIOR Y SUPERIOR	38	P	07	201703	999999	1,289.04
E7107	MEDIA SUPERIOR Y SUPERIOR	39	P	07	201703	999999	601.10
E7107	MEDIA SUPERIOR Y SUPERIOR	CA	P	07	201703	999999	779.06
E7109	MEDIA SUPERIOR Y SUPERIOR	07	P	07	201703	999999	11,845.86
E7109	MEDIA SUPERIOR Y SUPERIOR	38	P	07	201703	999999	1,373.12
E7109	MEDIA SUPERIOR Y SUPERIOR	39	P	07	201703	999999	603.01
E7109	MEDIA SUPERIOR Y SUPERIOR	CA	P	07	201703	999999	779.06
E7111	MEDIA SUPERIOR Y SUPERIOR	07	P	07	201703	999999	13,272.08
E7111	MEDIA SUPERIOR Y SUPERIOR	38	P	07	201703	999999	1,466.62
E7111	MEDIA SUPERIOR Y SUPERIOR	39	P	07	201703	999999	667.88
E7111	MEDIA SUPERIOR Y SUPERIOR	CA	P	07	201703	999999	779.06
E7113	MEDIA SUPERIOR Y SUPERIOR	07	P	07	201703	999999	15,343.32
E7113	MEDIA SUPERIOR Y SUPERIOR	38	P	07	201703	999999	1,602.42
E7113	MEDIA SUPERIOR Y SUPERIOR	39	P	07	201703	999999	750.10
E7113	MEDIA SUPERIOR Y SUPERIOR	CA	P	07	201703	999999	779.06
E7115	MEDIA SUPERIOR Y SUPERIOR	07	P	07	201703	999999	18,162.04
E7115	MEDIA SUPERIOR Y SUPERIOR	38	P	07	201703	999999	1,787.22
E7115	MEDIA SUPERIOR Y SUPERIOR	39	P	07	201703	999999	754.62

PUESTO	MODELO	CONCEPTO	PERC- DED	NIVEL SDO	QNA INI	QNA FIN	IMPORTE MENSUAL
E7115	MEDIA SUPERIOR Y SUPERIOR	CA	P	07	201703	999999	779.06
E7117	MEDIA SUPERIOR Y SUPERIOR	07	P	07	201703	999999	21,290.18
E7117	MEDIA SUPERIOR Y SUPERIOR	38	P	07	201703	999999	1,992.30
E7117	MEDIA SUPERIOR Y SUPERIOR	39	P	07	201703	999999	926.05
E7117	MEDIA SUPERIOR Y SUPERIOR	CA	P	07	201703	999999	779.06
E7125	MEDIA SUPERIOR Y SUPERIOR	07	P	07	201703	999999	11,845.86
E7125	MEDIA SUPERIOR Y SUPERIOR	38	P	07	201703	999999	1,253.12
E7125	MEDIA SUPERIOR Y SUPERIOR	39	P	07	201303	999999	528.18
E7125	MEDIA SUPERIOR Y SUPERIOR	CA	P	07	201703	999999	779.06
E7143	MEDIA SUPERIOR Y SUPERIOR	07	P	07	201703	999999	8,989.54
E7143	MEDIA SUPERIOR Y SUPERIOR	38	P	07	201703	999999	1,087.72
E7143	MEDIA SUPERIOR Y SUPERIOR	39	P	07	201703	999999	416.80
E7143	MEDIA SUPERIOR Y SUPERIOR	CA	P	07	201703	999999	779.06
E7149	MEDIA SUPERIOR Y SUPERIOR	07	P	07	201703	999999	11,844.74
E7149	MEDIA SUPERIOR Y SUPERIOR	38	P	07	201703	999999	1,253.12
E7149	MEDIA SUPERIOR Y SUPERIOR	39	P	07	201703	999999	567.35
E7149	MEDIA SUPERIOR Y SUPERIOR	CA	P	07	201703	999999	779.06
E7207	MEDIA SUPERIOR Y SUPERIOR	07	P	07	201703	999999	14,083.94
E7207	MEDIA SUPERIOR Y SUPERIOR	38	P	07	201703	999999	1,599.94
E7207	MEDIA SUPERIOR Y SUPERIOR	39	P	07	201703	999999	626.93
E7207	MEDIA SUPERIOR Y SUPERIOR	CA	P	07	201703	999999	1,036.90
E7209	MEDIA SUPERIOR Y SUPERIOR	07	P	07	201703	999999	15,792.98
E7209	MEDIA SUPERIOR Y SUPERIOR	38	P	07	201703	999999	1,712.00
E7209	MEDIA SUPERIOR Y SUPERIOR	39	P	07	201703	999999	707.29
E7209	MEDIA SUPERIOR Y SUPERIOR	CA	P	07	201703	999999	1,036.90
E7211	MEDIA SUPERIOR Y SUPERIOR	07	P	07	201703	999999	17,694.58
E7211	MEDIA SUPERIOR Y SUPERIOR	38	P	07	201703	999999	1,836.68
E7211	MEDIA SUPERIOR Y SUPERIOR	39	P	07	201703	999999	784.17
E7211	MEDIA SUPERIOR Y SUPERIOR	CA	P	07	201703	999999	1,036.90
E7213	MEDIA SUPERIOR Y SUPERIOR	07	P	07	201703	999999	20,455.62
E7213	MEDIA SUPERIOR Y SUPERIOR	38	P	07	201703	999999	2,017.72
E7213	MEDIA SUPERIOR Y SUPERIOR	39	P	07	201703	999999	883.14
E7213	MEDIA SUPERIOR Y SUPERIOR	CA	P	07	201703	999999	1,036.90
E7215	MEDIA SUPERIOR Y SUPERIOR	07	P	07	201703	999999	24,213.72
E7215	MEDIA SUPERIOR Y SUPERIOR	38	P	07	201703	999999	2,264.12
E7215	MEDIA SUPERIOR Y SUPERIOR	39	P	07	201703	999999	1,006.50
E7215	MEDIA SUPERIOR Y SUPERIOR	CA	P	07	201703	999999	1,036.90

PUESTO	MODELO	CONCEPTO	PERC- DED	NIVEL SDO	QNA INI	QNA FIN	IMPORTE MENSUAL
E7217	MEDIA SUPERIOR Y SUPERIOR	07	P	07	201703	999999	28,394.38
E7217	MEDIA SUPERIOR Y SUPERIOR	38	P	07	201703	999999	2,537.58
E7217	MEDIA SUPERIOR Y SUPERIOR	39	P	07	201703	999999	1,149.85
E7217	MEDIA SUPERIOR Y SUPERIOR	CA	P	07	201703	999999	1,036.90
E7247	MEDIA SUPERIOR Y SUPERIOR	07	P	07	201703	999999	14,501.74
E7247	MEDIA SUPERIOR Y SUPERIOR	38	P	07	201703	999999	1,467.32
E7247	MEDIA SUPERIOR Y SUPERIOR	39	P	07	201703	999999	607.78
E7247	MEDIA SUPERIOR Y SUPERIOR	CA	P	07	201703	999999	1,036.90
E7249	MEDIA SUPERIOR Y SUPERIOR	07	P	07	201703	999999	15,798.08
E7249	MEDIA SUPERIOR Y SUPERIOR	38	P	07	201703	999999	1,552.00
E7249	MEDIA SUPERIOR Y SUPERIOR	39	P	07	201703	999999	659.89
E7249	MEDIA SUPERIOR Y SUPERIOR	CA	P	07	201703	999999	1,036.90
E7251	MEDIA SUPERIOR Y SUPERIOR	07	P	07	201703	999999	17,694.40
E7251	MEDIA SUPERIOR Y SUPERIOR	38	P	07	201703	999999	1,676.68
E7251	MEDIA SUPERIOR Y SUPERIOR	39	P	07	201303	999999	674.77
E7251	MEDIA SUPERIOR Y SUPERIOR	CA	P	07	201703	999999	1,036.90
E7253	MEDIA SUPERIOR Y SUPERIOR	07	P	07	201703	999999	20,457.56
E7253	MEDIA SUPERIOR Y SUPERIOR	38	P	07	201703	999999	2,017.72
E7253	MEDIA SUPERIOR Y SUPERIOR	39	P	07	201703	999999	882.03
E7253	MEDIA SUPERIOR Y SUPERIOR	CA	P	07	201703	999999	1,036.90
E7303	MEDIA SUPERIOR Y SUPERIOR	07	P	07	201703	999999	357.40
E7303	MEDIA SUPERIOR Y SUPERIOR	38	P	07	201703	999999	37.00
E7303	MEDIA SUPERIOR Y SUPERIOR	39	P	07	201703	999999	16.14
E7303	MEDIA SUPERIOR Y SUPERIOR	CA	P	07	201703	999999	26.16
E7305	MEDIA SUPERIOR Y SUPERIOR	07	P	07	201703	999999	407.44
E7305	MEDIA SUPERIOR Y SUPERIOR	38	P	07	201703	999999	38.68
E7305	MEDIA SUPERIOR Y SUPERIOR	39	P	07	201703	999999	17.39
E7305	MEDIA SUPERIOR Y SUPERIOR	CA	P	07	201703	999999	26.16
E7309	MEDIA SUPERIOR Y SUPERIOR	07	P	07	201703	999999	445.90
E7309	MEDIA SUPERIOR Y SUPERIOR	38	P	07	201703	999999	41.74
E7309	MEDIA SUPERIOR Y SUPERIOR	39	P	07	201703	999999	17.27
E7309	MEDIA SUPERIOR Y SUPERIOR	CA	P	07	201703	999999	26.16
E7311	MEDIA SUPERIOR Y SUPERIOR	07	P	07	201703	999999	261.82
E7311	MEDIA SUPERIOR Y SUPERIOR	38	P	07	201703	999999	103.10
E7311	MEDIA SUPERIOR Y SUPERIOR	39	P	07	201703	999999	12.21
E7311	MEDIA SUPERIOR Y SUPERIOR	CA	P	07	201703	999999	26.16
E7313	MEDIA SUPERIOR Y SUPERIOR	07	P	07	201703	999999	280.96

PUESTO	MODELO	CONCEPTO	PERC- DED	NIVEL SDO	QNA INI	QNA FIN	IMPORTE MENSUAL
E7313	MEDIA SUPERIOR Y SUPERIOR	38	P	07	201703	999999	35.06
E7313	MEDIA SUPERIOR Y SUPERIOR	39	P	07	201703	999999	12.60
E7313	MEDIA SUPERIOR Y SUPERIOR	CA	P	07	201703	999999	26.16
E7315	MEDIA SUPERIOR Y SUPERIOR	07	P	07	201703	999999	311.76
E7315	MEDIA SUPERIOR Y SUPERIOR	38	P	07	201703	999999	42.94
E7315	MEDIA SUPERIOR Y SUPERIOR	39	P	07	201703	999999	17.02
E7315	MEDIA SUPERIOR Y SUPERIOR	CA	P	07	201703	999999	26.16
E7409	MEDIA SUPERIOR Y SUPERIOR	CA	P	07	201703	999999	26.16
E7607	MEDIA SUPERIOR Y SUPERIOR	07	P	07	201703	999999	7,041.82
E7607	MEDIA SUPERIOR Y SUPERIOR	38	P	07	201703	999999	898.18
E7607	MEDIA SUPERIOR Y SUPERIOR	39	P	07	201303	999999	397.58
E7607	MEDIA SUPERIOR Y SUPERIOR	CA	P	07	201703	999999	102.16
E7609	MEDIA SUPERIOR Y SUPERIOR	07	P	07	201703	999999	7,896.34
E7609	MEDIA SUPERIOR Y SUPERIOR	38	P	07	201703	999999	954.22
E7609	MEDIA SUPERIOR Y SUPERIOR	39	P	07	201303	999999	448.77
E7609	MEDIA SUPERIOR Y SUPERIOR	CA	P	07	201703	999999	102.16
E7611	MEDIA SUPERIOR Y SUPERIOR	07	P	07	201703	999999	8,847.26
E7611	MEDIA SUPERIOR Y SUPERIOR	38	P	07	201703	999999	1,016.56
E7611	MEDIA SUPERIOR Y SUPERIOR	39	P	07	201303	999999	496.89
E7611	MEDIA SUPERIOR Y SUPERIOR	CA	P	07	201703	999999	102.16
E7613	MEDIA SUPERIOR Y SUPERIOR	07	P	07	201703	999999	10,227.88
E7613	MEDIA SUPERIOR Y SUPERIOR	38	P	07	201703	999999	1,107.10
E7613	MEDIA SUPERIOR Y SUPERIOR	39	P	07	201703	999999	588.19
E7613	MEDIA SUPERIOR Y SUPERIOR	CA	P	07	201703	999999	102.16
E7637	MEDIA SUPERIOR Y SUPERIOR	07	P	07	201703	999999	5,992.50
E7637	MEDIA SUPERIOR Y SUPERIOR	38	P	07	201703	999999	829.40
E7637	MEDIA SUPERIOR Y SUPERIOR	39	P	07	201703	999999	354.64
E7637	MEDIA SUPERIOR Y SUPERIOR	CA	P	07	201703	999999	102.16
E7709	MEDIA SUPERIOR Y SUPERIOR	07	P	07	201703	999999	11,735.62
E7709	MEDIA SUPERIOR Y SUPERIOR	38	P	07	201703	999999	1,253.12
E7709	MEDIA SUPERIOR Y SUPERIOR	39	P	07	201703	999999	553.91
E7709	MEDIA SUPERIOR Y SUPERIOR	CA	P	07	201703	999999	142.16
E7711	MEDIA SUPERIOR Y SUPERIOR	07	P	07	201703	999999	13,202.50
E7711	MEDIA SUPERIOR Y SUPERIOR	38	P	07	201703	999999	1,346.62
E7711	MEDIA SUPERIOR Y SUPERIOR	39	P	07	201703	999999	615.80
E7711	MEDIA SUPERIOR Y SUPERIOR	CA	P	07	201703	999999	142.16
E7713	MEDIA SUPERIOR Y SUPERIOR	07	P	07	201703	999999	15,341.88

PUESTO	MODELO	CONCEPTO	PERC- DED	NIVEL SDO	QNA INI	QNA FIN	IMPORTE MENSUAL
E7713	MEDIA SUPERIOR Y SUPERIOR	38	P	07	201703	999999	1,482.42
E7713	MEDIA SUPERIOR Y SUPERIOR	39	P	07	201303	999999	659.47
E7713	MEDIA SUPERIOR Y SUPERIOR	CA	P	07	201703	999999	142.16
E7737	MEDIA SUPERIOR Y SUPERIOR	07	P	07	201703	999999	8,988.68
E7737	MEDIA SUPERIOR Y SUPERIOR	38	P	07	201703	999999	1,065.84
E7737	MEDIA SUPERIOR Y SUPERIOR	39	P	07	201303	999999	388.73
E7737	MEDIA SUPERIOR Y SUPERIOR	CA	P	07	201703	999999	999.55
E7807	MEDIA SUPERIOR Y SUPERIOR	07	P	07	201703	999999	14,083.94
E7807	MEDIA SUPERIOR Y SUPERIOR	38	P	07	201703	999999	1,439.94
E7807	MEDIA SUPERIOR Y SUPERIOR	39	P	07	201303	999999	539.18
E7807	MEDIA SUPERIOR Y SUPERIOR	CA	P	07	201703	999999	182.16
E7809	MEDIA SUPERIOR Y SUPERIOR	07	P	07	201703	999999	15,793.06
E7809	MEDIA SUPERIOR Y SUPERIOR	38	P	07	201703	999999	1,552.00
E7809	MEDIA SUPERIOR Y SUPERIOR	39	P	07	201303	999999	607.54
E7809	MEDIA SUPERIOR Y SUPERIOR	CA	P	07	201703	999999	182.16
E7811	MEDIA SUPERIOR Y SUPERIOR	07	P	07	201703	999999	17,694.58
E7811	MEDIA SUPERIOR Y SUPERIOR	38	P	07	201703	999999	1,676.68
E7811	MEDIA SUPERIOR Y SUPERIOR	39	P	07	201303	999999	674.77
E7811	MEDIA SUPERIOR Y SUPERIOR	CA	P	07	201703	999999	182.16
E7813	MEDIA SUPERIOR Y SUPERIOR	07	P	07	201703	999999	20,455.62
E7813	MEDIA SUPERIOR Y SUPERIOR	38	P	07	201703	999999	2,017.72
E7813	MEDIA SUPERIOR Y SUPERIOR	39	P	07	201703	999999	883.14
E7813	MEDIA SUPERIOR Y SUPERIOR	CA	P	07	201703	999999	1,036.90
E7815	MEDIA SUPERIOR Y SUPERIOR	07	P	07	201703	999999	24,213.72
E7815	MEDIA SUPERIOR Y SUPERIOR	38	P	07	201703	999999	2,264.12
E7815	MEDIA SUPERIOR Y SUPERIOR	39	P	07	201703	999999	1,006.50
E7815	MEDIA SUPERIOR Y SUPERIOR	CA	P	07	201703	999999	1,036.90
E7817	MEDIA SUPERIOR Y SUPERIOR	07	P	07	201703	999999	28,395.32
E7817	MEDIA SUPERIOR Y SUPERIOR	38	P	07	201703	999999	2,537.58
E7817	MEDIA SUPERIOR Y SUPERIOR	39	P	07	201703	999999	1,149.87
E7817	MEDIA SUPERIOR Y SUPERIOR	CA	P	07	201703	999999	1,036.90
E7837	MEDIA SUPERIOR Y SUPERIOR	07	P	07	201703	999999	11,985.10
E7837	MEDIA SUPERIOR Y SUPERIOR	38	P	07	201703	999999	1,302.32
E7837	MEDIA SUPERIOR Y SUPERIOR	39	P	07	201303	999999	448.98
E7837	MEDIA SUPERIOR Y SUPERIOR	CA	P	07	201703	999999	182.16
E7905	MEDIA SUPERIOR Y SUPERIOR	07	P	07	201703	999999	407.44
E7905	MEDIA SUPERIOR Y SUPERIOR	38	P	07	201703	999999	35.84

PUESTO	MODELO	CONCEPTO	PERC- DED	NIVEL SDO	QNA INI	QNA FIN	IMPORTE MENSUAL
E7905	MEDIA SUPERIOR Y SUPERIOR	39	P	07	201303	999999	14.89
E7905	MEDIA SUPERIOR Y SUPERIOR	CA	P	07	201703	999999	26.16
E7907	MEDIA SUPERIOR Y SUPERIOR	07	P	07	201703	999999	261.82
E7907	MEDIA SUPERIOR Y SUPERIOR	38	P	07	201703	999999	73.38
E7907	MEDIA SUPERIOR Y SUPERIOR	39	P	07	201703	999999	11.96
E7907	MEDIA SUPERIOR Y SUPERIOR	CA	P	07	201703	999999	26.16
E8623	MEDIA SUPERIOR Y SUPERIOR	07	P	07	201703	999999	475.86
E8623	MEDIA SUPERIOR Y SUPERIOR	38	P	07	201703	999999	66.28
E8623	MEDIA SUPERIOR Y SUPERIOR	39	P	07	201703	999999	18.47
E8623	MEDIA SUPERIOR Y SUPERIOR	CA	P	07	201703	999999	26.16
E8625	MEDIA SUPERIOR Y SUPERIOR	07	P	07	201703	999999	576.80
E8625	MEDIA SUPERIOR Y SUPERIOR	38	P	07	201703	999999	74.48
E8625	MEDIA SUPERIOR Y SUPERIOR	39	P	07	201703	999999	20.75
E8625	MEDIA SUPERIOR Y SUPERIOR	CA	P	07	201703	999999	26.16
E9007	MEDIA SUPERIOR Y SUPERIOR	07	P	07	201703	999999	7,042.50
E9007	MEDIA SUPERIOR Y SUPERIOR	13	P	07	201703	999999	972.60
E9007	MEDIA SUPERIOR Y SUPERIOR	16	P	07	201703	999999	441.50
E9007	MEDIA SUPERIOR Y SUPERIOR	20	P	07	200911	999999	169.80
E9007	MEDIA SUPERIOR Y SUPERIOR	CA	P	07	201703	999999	525.90
E9009	MEDIA SUPERIOR Y SUPERIOR	01	P	07	201703	999999	7,897.10
E9009	MEDIA SUPERIOR Y SUPERIOR	13	P	07	201703	999999	1,027.97
E9009	MEDIA SUPERIOR Y SUPERIOR	16	P	07	201703	999999	498.68
E9009	MEDIA SUPERIOR Y SUPERIOR	20	P	07	200911	999999	169.80
E9009	MEDIA SUPERIOR Y SUPERIOR	CA	P	07	201703	999999	525.90
E9011	MEDIA SUPERIOR Y SUPERIOR	01	P	07	201703	999999	8,848.14
E9011	MEDIA SUPERIOR Y SUPERIOR	13	P	07	201703	999999	1,454.24
E9011	MEDIA SUPERIOR Y SUPERIOR	16	P	07	201703	999999	551.60
E9011	MEDIA SUPERIOR Y SUPERIOR	20	P	07	200911	999999	169.80
E9011	MEDIA SUPERIOR Y SUPERIOR	CA	P	07	201703	999999	525.90
E9013	MEDIA SUPERIOR Y SUPERIOR	01	P	07	201703	999999	10,228.84
E9013	MEDIA SUPERIOR Y SUPERIOR	13	P	07	201703	999999	1,099.00
E9013	MEDIA SUPERIOR Y SUPERIOR	16	P	07	201703	999999	588.21
E9013	MEDIA SUPERIOR Y SUPERIOR	20	P	07	200911	999999	169.80
E9013	MEDIA SUPERIOR Y SUPERIOR	CA	P	07	201703	999999	525.90
E9015	MEDIA SUPERIOR Y SUPERIOR	01	P	07	201703	999999	12,108.10
E9015	MEDIA SUPERIOR Y SUPERIOR	13	P	07	201703	999999	1,220.76
E9015	MEDIA SUPERIOR Y SUPERIOR	16	P	07	201703	999999	648.20

PUESTO	MODELO	CONCEPTO	PERC- DED	NIVEL SDO	QNA INI	QNA FIN	IMPORTE MENSUAL
E9015	MEDIA SUPERIOR Y SUPERIOR	20	P	07	200911	999999	169.80
E9015	MEDIA SUPERIOR Y SUPERIOR	CA	P	07	201703	999999	525.90
E9017	MEDIA SUPERIOR Y SUPERIOR	01	P	07	201703	999999	14,004.54
E9017	MEDIA SUPERIOR Y SUPERIOR	13	P	07	201703	999999	1,172.75
E9017	MEDIA SUPERIOR Y SUPERIOR	16	P	07	201703	999999	623.58
E9017	MEDIA SUPERIOR Y SUPERIOR	20	P	07	200911	999999	169.80
E9017	MEDIA SUPERIOR Y SUPERIOR	CA	P	07	201703	999999	525.90
E9207	MEDIA SUPERIOR Y SUPERIOR	01	P	07	201703	999999	14,085.26
E9207	MEDIA SUPERIOR Y SUPERIOR	13	P	07	201703	999999	1,599.94
E9207	MEDIA SUPERIOR Y SUPERIOR	16	P	07	201703	999999	626.95
E9207	MEDIA SUPERIOR Y SUPERIOR	20	P	07	200911	999999	169.80
E9207	MEDIA SUPERIOR Y SUPERIOR	CA	P	07	201703	999999	1,036.90
E9209	MEDIA SUPERIOR Y SUPERIOR	01	P	07	201703	999999	15,794.52
E9209	MEDIA SUPERIOR Y SUPERIOR	13	P	07	201703	999999	1,710.55
E9209	MEDIA SUPERIOR Y SUPERIOR	16	P	07	201703	999999	707.32
E9209	MEDIA SUPERIOR Y SUPERIOR	20	P	07	200911	999999	169.80
E9209	MEDIA SUPERIOR Y SUPERIOR	CA	P	07	201703	999999	1,036.90
E9211	MEDIA SUPERIOR Y SUPERIOR	01	P	07	201703	999999	17,696.26
E9211	MEDIA SUPERIOR Y SUPERIOR	13	P	07	201703	999999	1,822.71
E9211	MEDIA SUPERIOR Y SUPERIOR	16	P	07	201703	999999	732.11
E9211	MEDIA SUPERIOR Y SUPERIOR	20	P	07	200911	999999	169.80
E9211	MEDIA SUPERIOR Y SUPERIOR	CA	P	07	201703	999999	1,036.90
E9213	MEDIA SUPERIOR Y SUPERIOR	01	P	07	201703	999999	20,457.56
E9213	MEDIA SUPERIOR Y SUPERIOR	13	P	07	201703	999999	2,045.33
E9213	MEDIA SUPERIOR Y SUPERIOR	16	P	07	201703	999999	825.38
E9213	MEDIA SUPERIOR Y SUPERIOR	20	P	07	200911	999999	169.80
E9213	MEDIA SUPERIOR Y SUPERIOR	CA	P	07	201703	999999	1,036.90
E9215	MEDIA SUPERIOR Y SUPERIOR	01	P	07	201703	999999	24,216.08
E9215	MEDIA SUPERIOR Y SUPERIOR	13	P	07	201703	999999	2,245.02
E9215	MEDIA SUPERIOR Y SUPERIOR	16	P	07	201703	999999	1,006.54
E9215	MEDIA SUPERIOR Y SUPERIOR	20	P	07	200911	999999	169.80
E9215	MEDIA SUPERIOR Y SUPERIOR	CA	P	07	201703	999999	1,036.90
E9217	MEDIA SUPERIOR Y SUPERIOR	01	P	07	201703	999999	28,387.74
E9217	MEDIA SUPERIOR Y SUPERIOR	13	P	07	201703	999999	2,515.17
E9217	MEDIA SUPERIOR Y SUPERIOR	16	P	07	201703	999999	1,149.72
E9217	MEDIA SUPERIOR Y SUPERIOR	20	P	07	200911	999999	169.80
E9217	MEDIA SUPERIOR Y SUPERIOR	CA	P	07	201703	999999	1,036.90

PUESTO	MODELO	CONCEPTO	PERC- DED	NIVEL SDO	QNA INI	QNA FIN	IMPORTE MENSUAL
E9303	MEDIA SUPERIOR Y SUPERIOR	01	P	07	201703	999999	357.52
E9303	MEDIA SUPERIOR Y SUPERIOR	13	P	07	201703	999999	40.05
E9303	MEDIA SUPERIOR Y SUPERIOR	16	P	07	201703	999999	16.14
E9303	MEDIA SUPERIOR Y SUPERIOR	20	P	07	200911	999999	169.80
E9303	MEDIA SUPERIOR Y SUPERIOR	CA	P	07	201703	999999	26.16
E9305	MEDIA SUPERIOR Y SUPERIOR	01	P	07	201703	999999	407.48
E9305	MEDIA SUPERIOR Y SUPERIOR	13	P	07	201703	999999	47.50
E9305	MEDIA SUPERIOR Y SUPERIOR	16	P	07	201703	999999	17.39
E9305	MEDIA SUPERIOR Y SUPERIOR	20	P	07	200911	999999	169.80
E9305	MEDIA SUPERIOR Y SUPERIOR	CA	P	07	201703	999999	24.16
A01014	MEDIA SUPERIOR Y SUPERIOR	01	P	07	201703	999999	7,162.24
A01014	MEDIA SUPERIOR Y SUPERIOR	13	P	07	201703	999999	1,084.21
A01014	MEDIA SUPERIOR Y SUPERIOR	20	P	07	200911	999999	169.80
A01014	MEDIA SUPERIOR Y SUPERIOR	ET	P	07	201703	999999	807.46
A01035	MEDIA SUPERIOR Y SUPERIOR	01	P	07	201703	999999	7,526.64
A01035	MEDIA SUPERIOR Y SUPERIOR	13	P	07	201703	999999	1,122.06
A01035	MEDIA SUPERIOR Y SUPERIOR	20	P	07	200911	999999	169.80
A01035	MEDIA SUPERIOR Y SUPERIOR	ET	P	07	201703	999999	807.46
A05009	MEDIA SUPERIOR Y SUPERIOR	01	P	07	201703	999999	5,517.58
A05009	MEDIA SUPERIOR Y SUPERIOR	13	P	07	201703	999999	920.65
A05009	MEDIA SUPERIOR Y SUPERIOR	20	P	07	200911	999999	169.80
A05009	MEDIA SUPERIOR Y SUPERIOR	ET	P	07	201703	999999	807.46
A08006	MEDIA SUPERIOR Y SUPERIOR	01	P	07	201703	999999	7,526.64
A08006	MEDIA SUPERIOR Y SUPERIOR	13	P	07	201703	999999	1,143.07
A08006	MEDIA SUPERIOR Y SUPERIOR	20	P	07	200911	999999	169.80
A08006	MEDIA SUPERIOR Y SUPERIOR	ET	P	07	201703	999999	807.46
EC7217	MEDIA SUPERIOR Y SUPERIOR	07	P	07	201703	999999	28,395.32
EC7217	MEDIA SUPERIOR Y SUPERIOR	38	P	07	201703	999999	2,515.18
EC7217	MEDIA SUPERIOR Y SUPERIOR	39	P	07	201703	999999	1,149.87
EC7217	MEDIA SUPERIOR Y SUPERIOR	CA	P	07	201703	999999	1,036.90
P01002	MEDIA SUPERIOR Y SUPERIOR	01	P	07	201703	999999	8,776.68
P01002	MEDIA SUPERIOR Y SUPERIOR	13	P	07	201703	999999	1,062.32
P01002	MEDIA SUPERIOR Y SUPERIOR	20	P	07	200917	999999	169.80
P01002	MEDIA SUPERIOR Y SUPERIOR	ET	P	07	201703	999999	807.46
P01003	MEDIA SUPERIOR Y SUPERIOR	01	P	07	201703	999999	8,080.54
P01003	MEDIA SUPERIOR Y SUPERIOR	13	P	07	201703	999999	1,179.20
P01003	MEDIA SUPERIOR Y SUPERIOR	20	P	07	200911	999999	169.80

PUESTO	MODELO	CONCEPTO	PERC- DED	NIVEL SDO	QNA INI	QNA FIN	IMPORTE MENSUAL
P01003	MEDIA SUPERIOR Y SUPERIOR	ET	P	07	201703	999999	807.46
S06002	MEDIA SUPERIOR Y SUPERIOR	01	P	07	201703	999999	5,276.96
S06002	MEDIA SUPERIOR Y SUPERIOR	13	P	07	201703	999999	948.01
S06002	MEDIA SUPERIOR Y SUPERIOR	20	P	07	200911	999999	169.80
S06002	MEDIA SUPERIOR Y SUPERIOR	ET	P	07	201703	999999	807.46
S08032	MEDIA SUPERIOR Y SUPERIOR	01	P	07	201703	999999	7,162.26
S08032	MEDIA SUPERIOR Y SUPERIOR	13	P	07	201703	999999	1,004.97
S08032	MEDIA SUPERIOR Y SUPERIOR	20	P	07	200911	999999	169.80
S08032	MEDIA SUPERIOR Y SUPERIOR	ET	P	07	201703	999999	807.46
S14012	MEDIA SUPERIOR Y SUPERIOR	01	P	07	201703	999999	5,848.80
S14012	MEDIA SUPERIOR Y SUPERIOR	13	P	07	201703	999999	990.24
S14012	MEDIA SUPERIOR Y SUPERIOR	20	P	07	200911	999999	169.80
S14012	MEDIA SUPERIOR Y SUPERIOR	ET	P	07	201703	999999	807.46
T05013	MEDIA SUPERIOR Y SUPERIOR	01	P	07	201703	999999	7,526.64
T05013	MEDIA SUPERIOR Y SUPERIOR	13	P	07	201703	999999	1,025.72
T05013	MEDIA SUPERIOR Y SUPERIOR	20	P	07	200911	999999	169.80
T05013	MEDIA SUPERIOR Y SUPERIOR	ET	P	07	201703	999999	807.46
T17020	MEDIA SUPERIOR Y SUPERIOR	01	P	07	201703	999999	7,526.64
T17020	MEDIA SUPERIOR Y SUPERIOR	13	P	07	201703	999999	1,038.74
T17020	MEDIA SUPERIOR Y SUPERIOR	20	P	07	200911	999999	169.80
T17020	MEDIA SUPERIOR Y SUPERIOR	ET	P	07	201703	999999	807.46
T29015	MEDIA SUPERIOR Y SUPERIOR	01	P	07	201703	999999	5,517.58
T29015	MEDIA SUPERIOR Y SUPERIOR	13	P	07	201703	999999	944.82
T29015	MEDIA SUPERIOR Y SUPERIOR	20	P	07	200911	999999	169.80
T29015	MEDIA SUPERIOR Y SUPERIOR	ET	P	07	201703	999999	807.46
CF08025	MEDIA SUPERIOR Y SUPERIOR	01	P	07	201703	999999	6,820.90
CF08025	MEDIA SUPERIOR Y SUPERIOR	13	P	07	201703	999999	1,042.82
CF08025	MEDIA SUPERIOR Y SUPERIOR	20	P	07	200911	999999	169.80
CF08025	MEDIA SUPERIOR Y SUPERIOR	ET	P	07	201703	999999	807.46
CF34160	MEDIA SUPERIOR Y SUPERIOR	01	P	07	201703	999999	10,101.36
CF34160	MEDIA SUPERIOR Y SUPERIOR	13	P	07	201703	999999	1,266.47
CF34160	MEDIA SUPERIOR Y SUPERIOR	20	P	07	200911	999999	169.80
CF34160	MEDIA SUPERIOR Y SUPERIOR	ET	P	07	201703	999999	807.46
JA01004	MEDIA SUPERIOR Y SUPERIOR	07	P	07	201703	999999	6,151.02
JA01004	MEDIA SUPERIOR Y SUPERIOR	38	P	07	201703	999999	1,185.68
JA01004	MEDIA SUPERIOR Y SUPERIOR	ET	P	07	201703	999999	807.46
JA01024	MEDIA SUPERIOR Y SUPERIOR	07	P	07	201703	999999	5,517.58

PUESTO	MODELO	CONCEPTO	PERC- DED	NIVEL SDO	QNA INI	QNA FIN	IMPORTE MENSUAL
JA01024	MEDIA SUPERIOR Y SUPERIOR	38	P	07	201703	999999	1,123.00
JA01024	MEDIA SUPERIOR Y SUPERIOR	ET	P	07	201703	999999	807.46
JA04003	MEDIA SUPERIOR Y SUPERIOR	07	P	07	201703	999999	7,162.26
JA04003	MEDIA SUPERIOR Y SUPERIOR	38	P	07	201703	999999	1,266.40
JA04003	MEDIA SUPERIOR Y SUPERIOR	ET	P	07	201703	999999	807.46
JA08004	MEDIA SUPERIOR Y SUPERIOR	07	P	07	201703	999999	5,517.58
JA08004	MEDIA SUPERIOR Y SUPERIOR	38	P	07	201703	999999	1,123.88
JA08004	MEDIA SUPERIOR Y SUPERIOR	ET	P	07	201703	999999	807.46
JA08005	MEDIA SUPERIOR Y SUPERIOR	07	P	07	201703	999999	5,276.96
JA08005	MEDIA SUPERIOR Y SUPERIOR	38	P	07	201703	999999	1,106.06
JA08005	MEDIA SUPERIOR Y SUPERIOR	ET	P	07	201703	999999	807.46
JA08029	MEDIA SUPERIOR Y SUPERIOR	07	P	07	201703	999999	5,848.80
JA08029	MEDIA SUPERIOR Y SUPERIOR	38	P	07	201703	999999	1,161.46
JA08029	MEDIA SUPERIOR Y SUPERIOR	ET	P	07	201703	999999	807.46
JP07539	MEDIA SUPERIOR Y SUPERIOR	07	P	07	201703	999999	10,101.38
JP07539	MEDIA SUPERIOR Y SUPERIOR	38	P	07	201703	999999	1,501.30
JP07539	MEDIA SUPERIOR Y SUPERIOR	ET	P	07	201703	999999	807.46
JS06006	MEDIA SUPERIOR Y SUPERIOR	07	P	07	201703	999999	5,276.96
JS06006	MEDIA SUPERIOR Y SUPERIOR	38	P	07	201703	999999	1,095.92
JS06006	MEDIA SUPERIOR Y SUPERIOR	ET	P	07	201703	999999	807.46
JS07002	MEDIA SUPERIOR Y SUPERIOR	07	P	07	201703	999999	6,485.32
JS07002	MEDIA SUPERIOR Y SUPERIOR	38	P	07	201703	999999	1,212.54
JS07002	MEDIA SUPERIOR Y SUPERIOR	ET	P	07	201703	999999	807.46
JS08012	MEDIA SUPERIOR Y SUPERIOR	07	P	07	201703	999999	5,517.58
JS08012	MEDIA SUPERIOR Y SUPERIOR	38	P	07	201703	999999	1,123.88
JS08012	MEDIA SUPERIOR Y SUPERIOR	ET	P	07	201703	999999	807.46
JT03002	MEDIA SUPERIOR Y SUPERIOR	07	P	07	201703	999999	7,526.64
JT03002	MEDIA SUPERIOR Y SUPERIOR	38	P	07	201703	999999	1,295.48
JT03002	MEDIA SUPERIOR Y SUPERIOR	ET	P	07	201703	999999	807.46
JT03004	MEDIA SUPERIOR Y SUPERIOR	07	P	07	201703	999999	6,485.32
JT03004	MEDIA SUPERIOR Y SUPERIOR	38	P	07	201703	999999	1,212.54
JT03004	MEDIA SUPERIOR Y SUPERIOR	ET	P	07	201703	999999	807.46
JT07503	MEDIA SUPERIOR Y SUPERIOR	07	P	07	201703	999999	6,820.90
JT07503	MEDIA SUPERIOR Y SUPERIOR	38	P	07	201703	999999	1,239.12
JT07503	MEDIA SUPERIOR Y SUPERIOR	ET	P	07	201703	999999	807.46
MA01001	MEDIA SUPERIOR Y SUPERIOR	07	P	07	201703	999999	8,776.68
MA01001	MEDIA SUPERIOR Y SUPERIOR	38	P	07	201703	999999	1,395.08

PUESTO	MODELO	CONCEPTO	PERC- DED	NIVEL SDO	QNA INI	QNA FIN	IMPORTE MENSUAL
MA01001	MEDIA SUPERIOR Y SUPERIOR	ET	P	07	201703	999999	807.46
MA01026	MEDIA SUPERIOR Y SUPERIOR	07	P	07	201703	999999	5,517.58
MA01026	MEDIA SUPERIOR Y SUPERIOR	38	P	07	201703	999999	1,123.88
MA01026	MEDIA SUPERIOR Y SUPERIOR	ET	P	07	201703	999999	807.46
MA08005	MEDIA SUPERIOR Y SUPERIOR	07	P	07	201703	999999	5,276.96
MA08005	MEDIA SUPERIOR Y SUPERIOR	38	P	07	201703	999999	1,106.06
MA08005	MEDIA SUPERIOR Y SUPERIOR	ET	P	07	201703	999999	807.46
MA08016	MEDIA SUPERIOR Y SUPERIOR	07	P	07	201703	999999	6,820.90
MA08016	MEDIA SUPERIOR Y SUPERIOR	38	P	07	201703	999999	1,239.12
MA08016	MEDIA SUPERIOR Y SUPERIOR	ET	P	07	201703	999999	807.46
MA08020	MEDIA SUPERIOR Y SUPERIOR	07	P	07	201703	999999	5,848.80
MA08020	MEDIA SUPERIOR Y SUPERIOR	38	P	07	201703	999999	1,119.32
MA08020	MEDIA SUPERIOR Y SUPERIOR	ET	P	07	201703	999999	807.46
CFF3481	PROYECTO START	07	P	07	201701	999999	5,599.64
CFF3481	PROYECTO START	BY	P	07	200803	999999	736.26
CFF3481	PROYECTO START	BZ	P	07	200803	999999	736.26
CFI1859	PROYECTO START	07	P	07	201701	999999	4,977.92
CFI1859	PROYECTO START	35	P	07	200515	999999	504.04
CFI1859	PROYECTO START	38	P	07	201701	999999	102.06
CFI1859	PROYECTO START	44	P	07	201701	999999	178.06
CFI1859	PROYECTO START	CT	P	07	201701	999999	655.02
CFI1859	PROYECTO START	GY	P	07	201701	999999	256.60
CFI1859	PROYECTO START	sc	P	07	201701	999999	87.14
CFI1859	PROYECTO START	SD	P	07	201701	999999	103.20
CFI7810	PROYECTO START	07	P	07	201701	999999	5,066.44
CFI7810	PROYECTO START	07	P	7A	201701	999999	6,134.56
CFI7810	PROYECTO START	BQ	P	07	200505	999999	90.15
CFI7810	PROYECTO START	BQ	P	7A	200505	999999	90.15
CFI7810	PROYECTO START	BY	P	07	200505	999999	166.55
CFI7810	PROYECTO START	BY	P	7A	200505	999999	166.55

INSTITUTO ESTATAL ELECTORAL
ANEXO 3. ESTIMADO PARA EL FINANCIAMIENTO PÚBLICO A
LOS PARTIDOS POLÍTICOS
PRESUPUESTO DE EGRESOS PARA EL EJERCICIO FISCAL 2018
ARTÍCULO 94

PARTIDO POLÍTICO	FINANCIAMIENTO ORDINARIO	GASTOS DE CAMPAÑA	ACTIVIDADES ESPECÍFICAS	FINANCIAMIENTO TOTAL
PAN	14,843,749.90	4,453,124.97	487,367.19	19,784,242.06
PRI	10,426,004.26	3,127,801.28	332,746.10	13,886,551.64
PRD	4,342,822.49	1,302,846.75	119,834.73	5,765,503.97
PVEM	3,611,674.62	1,083,502.39	94,244.56	4,789,421.57
PNA	4,217,747.36	1,265,324.21	115,457.10	5,598,528.67
MORENA	3,983,945.49	1,195,183.65	107,274.04	5,286,403.18
PES	3,603,730.22	1,081,119.07	93,966.50	4,778,815.79
PT		270,178.05		270,178.05
MC		270,178.05		270,178.05
Subtotal				\$60,429,822.98
ASOCIACIONES POLÍTICAS				FINANCIAMIENTO TOTAL
CORAZÓN HIDROCÁLIDO				168,861.28
CAMINO DEMOCRÁTICO				168,861.28
VIDA DIGNA CIUDADANA				168,861.28
VOCES HIDROCÁLIDAS				168,861.28
Subtotal				\$675,445.12
CANDIDATOS INDEPENDIENTES				FINANCIAMIENTO TOTAL
Monto que se distribuirá conforme el número de Candidatos que se Registren				270,178.05
Subtotal				\$270,178.05
TOTAL FINANCIAMIENTO PÚBLICO A PARTIDOS POLÍTICOS				61,375,446.15

(*) Cifras tomadas del Acuerdo del Consejo General del I.E.E. número CG-A-26/17

**ANEXO 4A. DESGLOSE DE RECURSOS FISCALES POR
MUNICIPIO Y PARTIDA ESPECÍFICA DE GASTO
PRESUPUESTO DE EGRESOS PARA EL EJERCICIO FISCAL 2018
ARTÍCULO 99**

MUNICIPIOS	IMPUESTO A LA VENTA FINAL DE BEBIDAS CON CONTENIDO ALCOHÓLICO	TENENCIA	TOTAL
AGUASCALIENTES	1,069,000	413,000	1,482,000
ASIENTOS	124,000	32,000	156,000
CALVILLO	128,000	36,000	164,000
COSÍO	27,000	29,000	56,000
EL LLANO	54,000	27,000	81,000
JESUS MARIA	229,000	53,000	282,000
PABELLÓN DE A.	75,000	30,000	105,000
RINCÓN DE ROMOS	150,000	33,000	183,000
SAN FCO. DE LOS ROMO	72,000	27,000	99,000
SAN JOSÉ DE GRACIA	20,000	41,000	61,000
TEPEZALA	46,000	27,000	73,000
TOTALES	1,994,000	748,000	2,742,000

**ANEXO 4B. DESGLOSE DE RECURSOS FEDERALES (RAMO 28) POR MUNICIPIO
Y PARTIDA ESPECÍFICA DE GASTO
PRESUPUESTO DE EGRESOS PARA EL EJERCICIO FISCAL 2018
ARTÍCULO 99**

MUNICIPIOS	FONDO GENERAL	FONDO RESARCITORIO FG	FONDO DE FOMENTO	IMPUESTO ESPECIAL SOBRE PRODUCCIÓN Y SERVICIOS	FONDO RESARCITORIO IEPS	IMPUESTO A LA GASOLINA Y DIESEL	IMPUESTO SOBRE AUTOMÓVILES NUEVOS	FONDO RESARCITORIO ISAN	FONDO ESPECIAL DE FORTALECIMIENTO DE LAS HACIENDAS MUNICIPALES	FONDO DE FISCALIZACIÓN Y RECAUDACIÓN	FONDO RESARCITORIO FOPIR	IMPUESTO SOBRE LA RENTA PARTICIPABLE	TOTAL
AGUASCALIENTES	836,707,000	180,000	382,363,000	13,276,000	4,000	30,571,000	13,293,000	4,000	298,000	38,670,000	9,000	66,379,000	1,381,754,000
ASIENTOS	42,446,000	3,403,000	17,586,000	1,331,000	61,000	3,607,000	1,306,000	61,000	79,000	2,058,000	162,000	4,751,000	76,851,000
CALVILLO	66,698,000	2,821,000	27,722,000	1,324,000	51,000	5,050,000	1,341,000	51,000	44,000	2,880,000	134,000	4,306,000	112,422,000
COSÍO	39,218,000	10,151,000	13,701,000	781,000	182,000	2,976,000	799,000	183,000	26,000	2,195,000	483,000	1,078,000	71,773,000
EL LLANO	35,263,000	7,811,000	12,998,000	959,000	140,000	3,655,000	927,000	141,000	57,000	1,991,000	371,000	1,256,000	65,569,000
JESUS MARIA	85,508,000	1,313,000	32,728,000	1,688,000	24,000	4,231,000	1,744,000	24,000	52,000	4,296,000	62,000	14,265,000	145,935,000
PABELLÓN DE A.	46,142,000	3,403,000	17,900,000	1,057,000	61,000	2,736,000	1,078,000	61,000	39,000	2,282,000	162,000	3,591,000	78,512,000
RINCÓN DE ROMOS	56,711,000	2,936,000	22,696,000	1,292,000	53,000	3,543,000	1,284,000	53,000	62,000	2,602,000	140,000	4,091,000	95,463,000
SAN FCO. DE LOS ROMO	57,741,000	3,404,000	18,511,000	908,000	61,000	2,100,000	910,000	61,000	39,000	2,585,000	162,000	5,465,000	91,947,000
SAN JOSÉ DE GRACIA	50,981,000	17,776,000	15,259,000	764,000	319,000	2,220,000	796,000	321,000	2,000	2,777,000	845,000	1,248,000	93,308,000
TEPEZALA	34,728,000	7,557,000	12,943,000	915,000	136,000	3,971,000	904,000	136,000	50,000	1,967,000	359,000	1,578,000	65,244,000
TOTALES	1,352,143,000	60,755,000	574,407,000	24,295,000	1,092,000	64,660,000	24,382,000	1,096,000	748,000	64,367,303	5,778,000	108,008,000	2,278,778,000

**ANEXO 4C. DESGLOSE DE RECURSOS FEDERALES (RAMO 33)
 POR MUNICIPIO Y PARTIDA ESPECÍFICA DE GASTO
 PRESUPUESTO DE EGRESOS PARA EL EJERCICIO FISCAL 2018
 ARTÍCULO 99**

MUNICIPIOS	FONDO DE APORTACIONES PARA LA INFRAESTRUCTURA SOCIAL MUNICIPAL	FONDO DE APORTACIONES PARA EL FORTALECIMIENTO DE LOS MUNICIPIOS	TOTAL
AGUASCALIENTES	148,501,000	520,167,000	668,668,000
ASIENTOS	32,454,000	27,553,000	60,007,000
CALVILLO	41,062,000	33,236,000	74,298,000
COSÍO	7,406,000	9,237,000	16,643,000
EL LLANO	14,054,000	12,005,000	26,059,000
JESUS MARIA	31,945,000	71,399,000	103,344,000
PABELLÓN DE A.	12,139,000	27,558,000	39,697,000
RINCÓN DE ROMOS	32,414,000	31,942,000	64,356,000
SAN FCO. DE LOS ROMO	11,283,000	27,547,000	38,830,000
SAN JOSÉ DE GRACIA	5,813,000	5,276,000	11,089,000
TEPEZALA	11,368,000	12,409,000	23,777,000
TOTALES	348,439,000	778,329,000	1,126,768,000

**ANEXO 5 INFORMACIÓN ADICIONAL DE DEUDA PÚBLICA
DEL PRESUPUESTO DE EGRESOS DEL ESTADO PARA EL EJERCICIO FISCAL 2018
ARTÍCULO 100 DEL PRESUPUESTO DE EGRESOS DEL ESTADO DE AGUASCALIENTES PARA EL
EJERCICIO FISCAL 2018**

Institución	No de crédito (Registro Estatal)	Instrumento de contratación	Fecha de Contrato	Plazo de vencimiento (años)	Tasa de interés contratada	Saldo al 31 de diciembre 2017	Amortizaciones	Intereses	Saldo al 31 de diciembre 2018	Fuente o garantía de pago
Banorte ^{1/}	GEA/005/2011	Crédito Simple	19-ago-11	20	TIIIE + 0.35	1,830,468,000	60,820,000	146,942,000	1,769,648,000	Participaciones FGP
Banobras ^{2/}	GEA/003/2012	Crédito Simple PROFISE	11-jul-12	20	Varias	0	0	19,488,000	0	Participaciones FGP/Bono Cupón Cero
Banobras ^{3/}	GEA/006/2012	Crédito Simple BONO CUPÓN CERO	19-oct-12	20	Varias	0	31,552,000	64,967,000	0	Participaciones FGP/Bono Cupón Cero
Totales						1,830,468,000	92,372,000	231,397,000	1,769,648,000	

1/ Crédito adquirido por el Estado de Aguascalientes con BANORTE hasta por la cantidad de \$2'153,200.00 el cual se refinanció hasta por la cantidad de \$1,849,500,000.

2/ Crédito contratado al amparo del Programa de Financiamiento para la Infraestructura y la Seguridad (PROFISE) hasta por la cantidad de \$255'462,760 de los cuales se han ejercido \$233'868,464 en dos disposiciones: 1) \$206'073,459 a una tasa de interés de 8.36% y 2) \$27'795,005 a una tasa de interés de 8.16%. La fuente primaria del pago de principal a su vencimiento serán los recursos provenientes de la redención de los bonos cupón cero que adquirió el Fideicomiso 2198 a favor del Estado con recursos del Gobierno Federal, por lo que el Estado sólo es responsable del pago de intereses, motivo por el cual no se considera el saldo de este crédito en el total de la Deuda Pública.

3/ Crédito contratado bajo el esquema de bono cupón cero hasta por la cantidad de \$800'000,000 cuyo monto total se ha ejercido en cinco disposiciones: 1) \$257'200,000 a una tasa de interés de 8%, 2) \$109'800,000 a una tasa de interés de 7.87%, 3) \$41'000,000 a una tasa de interés de 7.14%, 4) 57'900,000 a una tasa de interés de 8.22%, 5) 180'000,000 a una tasa de interés de 7.96%, 6) 154'100,000 a una tasa de 9.28%. La fuente primaria del pago de principal a su vencimiento serán los recursos provenientes de la redención de los bonos cupón cero que adquirió el Estado por conducto de BANOBRAS, por lo que el Estado sólo es responsable del pago de intereses, motivo por el cual no se considera el saldo de este crédito en el total de la Deuda Pública, por lo que la cantidad de \$31'552,000 que se desglosa, corresponde al registro contable de la provisión de capital que de acuerdo con el cálculo de capitalización de rendimientos de los bonos cupón cero, se obtendrían en el año 2018 y por lo tanto, no representa una salida de efectivo.

ANEXO 6

PRESUPUESTO DE EGRESOS PARA EL EJERCICIO FISCAL 2018

ARTÍCULO 100

Riesgos relevantes para las Finanzas Públicas del Estado en 2018

De conformidad con lo señalado en el Artículo 5, inciso III, de la Ley de Disciplina Financiera de las Entidades Federativas y Municipios, a continuación, se mencionan los riesgos relevantes para las finanzas públicas para el ejercicio fiscal 2017.

Del entorno internacional los riesgos son los siguientes:

- i) La normalización de la política monetaria por parte de la Reserva Federal, consistente en la reducción gradual de los estímulos monetarios que implementó tras la crisis financiera de 2008, que podría significar volatilidad en los mercados financieros e incrementos de la tasa de interés.
- ii) Resultados desfavorables para la economía nacional y estatal derivados de la negociación del Tratado de Libre Comercio de América del Norte (TLCAN).
- iii) Asociado a lo anterior, eventual afectación del sector industrial, particularmente de la industria automotriz, así como del sector agropecuario.
- iv) Caída del precio de los *commodities*, especialmente del petróleo crudo de exportación.
- v) Deterioro del entorno geopolítico entre EE.UU., sus aliados, Rusia y China.
- vi) Proteccionismo comercial.

Del entorno nacional los riesgos detectados son los siguientes:

- i) Inestabilidad macroeconómica caracterizada por inflación superior al 4%, límite superior del rango establecido por el Banco de México, como meta de largo plazo para dicho indicador.
- ii) Volatilidad cambiaria que afectaría la competitividad del sector exportador y generaría incertidumbre en el ámbito financiero.

- iii) Alza de tasa de interés por encima de lo previsto por el Gobierno Federal, lo que elevaría el costo financiero de las finanzas públicas.
- iv) Menor o nulo crecimiento de la economía nacional respecto a lo previsto.
- v) Elevado costo de la reconstrucción de las zonas afectadas por los fenómenos naturales ocurridos en septiembre de este año.
- vi) Disminución del gasto federalizado destinado a Aguascalientes respecto a lo previsto en el Paquete Económico 2018, principalmente el orientado a inversiones de infraestructura.

En el ámbito estatal el riesgo principal será una eventual afectación del sector automotriz debido a un resultado desfavorable de la negociación del TLCAN, lo que podría generar desequilibrios en el mercado laboral, disminución del Impuesto sobre Nóminas y presiones adicionales al gasto público en 2018.

Así mismo, es importante señalar que el Estado no cuenta con Deuda Contingente, toda vez que no ha asumido de manera solidaria o subsidiaria deuda de los organismos descentralizados estatales y municipales, las empresas de participación mayoritaria estatales o municipales y los fideicomisos estatales y municipales.

ANEXO 7. DETALLE DE PROYECTOS POR FUENTE DE FINANCIAMIENTO PRESUPUESTO DE EGRESOS PARA EL EJERCICIO FISCAL 2018 ARTÍCULO 112						
ENTE PÚBLICO / PROYECTO	RECURSOS FISCALES	RECURSOS FEDERALES RAMO 28	INGRESOS PROPIOS	RECURSOS FEDERALES RAMO 33	TOTAL GENERAL	
H. CONGRESO DEL ESTADO	73,574,000	110,361,000	0	0	183,935,000	
ACTUALIZACIÓN Y MODERNIZACIÓN LEGISLATIVA	73,574,000	110,361,000	0	0	183,935,000	
H. SUPREMO TRIBUNAL DE JUSTICIA	0	400,099,000	0	0	400,099,000	
IMPARTICIÓN DE JUSTICIA	0	400,099,000	0	0	400,099,000	
DESPACHO DEL EJECUTIVO ESTATAL	29,268,000	55,691,000	0	0	84,959,000	
APOYO A LAS FUNCIONES DEL EJECUTIVO ESTATAL	21,192,600	22,850,700	0	0	44,043,300	
ATENCIÓN Y SEGUIMIENTO A LAS SOLICITUDES Y DEMANDAS DE LA CIUDADANÍA	6,485,000	18,121,200	0	0	24,606,200	
INTERLOCUCIÓN POLÍTICA Y EFICIENCIA ADMINISTRATIVA	1,590,400	14,719,100	0	0	16,309,500	
CCS. COORDINACIÓN GENERAL DE COMUNICACIÓN SOCIAL	18,578,000	17,768,000	0	0	36,346,000	
COMUNICACIÓN BOLETÍN INFORMATIVO	448,800	7,791,200	0	0	8,240,000	
COMUNICACIÓN INSTITUCIONAL DE GOBIERNO DEL ESTADO	43,400	3,058,300	0	0	3,101,700	
COMUNICACIÓN VISUAL INSTITUCIONAL	13,723,200	4,991,500	0	0	18,714,700	
GESTIÓN ADMINISTRATIVA	4,362,600	1,927,000	0	0	6,289,600	
SEGGOB. SECRETARÍA GENERAL DE GOBIERNO	91,093,000	137,243,000	0	110,097,000	338,433,000	
ACTUALIZACIÓN DEL ORDEN NORMATIVO ESTATAL	86,100	3,175,200	0	0	3,261,300	
ADMINISTRACIÓN EFECTIVA Y MODERNIZACIÓN DE LA SECRETARÍA GENERAL DE GOBIERNO	1,246,800	9,279,400	0	0	10,526,200	
ADMINISTRAR LA OFICINA DEL SECRETARÍADO EJECUTIVO DEL SISTEMA ESTATAL DE SEGURIDAD PÚBLICA	27,671,400	3,974,800	0	0	31,646,200	

ASESORÍA JURÍDICA Y ATENCIÓN A VÍCTIMAS U OFENDIDOS DEL DELITO	107,700	4,750,200	0	0	0	4,857,900
ASESORÍA Y REPRESENTACIÓN JURÍDICA DE GOBIERNO DEL ESTADO	99,500	3,125,900	0	0	0	3,225,400
COORDINACIÓN ESTRATÉGICA (GOBERNABILIDAD Y LEGALIDAD)	34,723,400	22,540,500	0	0	0	57,263,900
COORDINACIÓN PARA EL FEDERALISMO Y DESARROLLO MUNICIPAL	20,500	0	0	0	0	20,500
DESARROLLO DE LA CULTURA CÍVICA	3,321,000	1,743,200	0	0	0	5,064,200
DESARROLLO INTEGRAL DEL REGISTRO CIVIL	630,000	15,037,200	0	0	0	15,667,200
DESARROLLO Y ESTABILIDAD LABORAL	313,900	4,830,800	0	0	0	5,144,700
FASP FONDO DE SEGURIDAD PÚBLICA 2018	0	0	0	0	110,097,000	110,097,000
GOBERNABILIDAD DEMOCRÁTICA Y PARTICIPATIVA	73,300	2,423,100	0	0	0	2,496,400
GOBERNABILIDAD, RELACIÓN ENTRE PODERES, ÓRDENES DE GOBIERNO, ORGANISMOS DE LA SOCIEDAD Y JUSTICIA ALTERNATIVA.	957,400	14,829,400	0	0	0	15,786,800
HOMOLOGACIÓN DE CRITERIOS NORMATIVOS DE LA ADMINISTRACIÓN PÚBLICA	94,600	3,845,600	0	0	0	3,940,200
IMPARTICIÓN DE JUSTICIA LABORAL PARA LOS TRABAJADORES AL SERVICIO DE LOS GOBIERNOS DEL ESTADO DE AGUASCALIENTES, SUS MUNICIPIOS Y ORGANISMOS DESCENTRALIZADOS	300,200	2,740,700	0	0	0	3,040,900
LOCATEL	42,200	0	0	0	0	42,200
MODERNIZACIÓN INTEGRAL DE LOS ARCHIVOS DEL ESTADO	1,582,100	7,660,800	0	0	0	9,242,900
OPTIMIZACIÓN DE PROCESOS PARA LAS EVALUACIONES DE CONTROL Y CONFIANZA	1,308,400	18,429,500	0	0	0	19,737,900
PROGRAMA INTEGRAL PARA LA ATENCIÓN DE MIGRANTES	32,800	0	0	0	0	32,800
PRONTA Y EXPEDITA ADMINISTRACIÓN DE JUSTICIA LABORAL	1,612,800	12,909,600	0	0	0	14,522,400
PROTECCIÓN CIVIL EFECTIVA Y OPORTUNA	326,400	0	0	0	0	326,400
REGULACIÓN DE LA FÉ PÚBLICA	355,800	1,224,700	0	0	0	1,580,500

SERVICIO NACIONAL DE EMPLEO	2,094,700	4,722,400	0	0	6,817,100
SNE SUBASTA 1X1	14,092,000	0	0	0	14,092,000
SSP. SECRETARÍA DE SEGURIDAD PÚBLICA	283,319,000	405,228,000	0	0	688,547,000
APLICACIÓN DEL MARCO NORMATIVO EN MATERIA DE SEGURIDAD PÚBLICA	64,800	2,719,200	0	0	2,784,000
ATENCIÓN A LA CIUDADANÍA Y DIRECCIONES DE ESTA SECRETARÍA	310,000	0	0	0	310,000
ATENCIÓN AÉREA A OPERATIVOS DE SEGURIDAD Y/O EMERGENCIA	12,000	0	0	0	12,000
C5i. CENTRO DE COMANDO, CONTROL, COMUNICACIÓN, CÓMPUTO, COORDINACIÓN E INTELIGENCIA DEL ESTADO DE AGUASCALIENTES	150,000,000	0	0	0	150,000,000
EFICIENCIA Y MEJOR SERVICIO EN LLAMADAS DE EMERGENCIA	328,800	15,108,700	0	0	15,437,500
HUMANIZACIÓN DE LOS POLICÍAS ESTATALES	240,600	20,628,900	0	0	20,869,500
IMPLEMENTACIÓN DE PROGRAMAS Y CONTROLES PARA UN MEJOR SISTEMA PENITENCIARIO EN EL ESTADO	36,235,200	146,283,700	0	0	182,518,900
OPTIMIZAR LOS PROCESOS ADMINISTRATIVOS /OPERATIVOS	4,170,800	211,150,100	0	0	215,320,900
PRODUCTIVIDAD Y CONTROL INTERNO	90,840,400	8,245,800	0	0	99,086,200
PROMOVER LA PREVENCIÓN SOCIAL Y LA PARTICIPACIÓN CIUDADANA EN TEMAS DE PREVENCIÓN DEL DELITO	38,400	1,091,600	0	0	1,130,000
PROXIMIDAD SOCIAL DE LOS ELEMENTOS DE LAS INSTITUCIONES POLICIALES	1,078,000	0	0	0	1,078,000
SEFI. SECRETARÍA DE FINANZAS	291,169,000	147,147,000	0	0	438,316,000
ADMINISTRACIÓN DEL GASTO Y DE LA INFORMACIÓN FINANCIERA DE LA CUENTA PÚBLICA	2,322,700	10,757,500	0	0	13,080,200
ADMINISTRAR CON EFICIENCIA EL CAPITAL HUMANO, LOS RECURSOS FINANCIEROS Y MATERIALES DE LA SEFI	19,947,900	7,040,800	0	0	26,988,700

ADMINISTRAR CON EFICIENCIA LOS RECURSOS FINANCIEROS DEL ESTADO Y LA DEUDA PÚBLICA	2,009,300	5,778,100	0	0	7,787,400
ARMONIZACIÓN CONTABLE	19,171,000	2,775,400	0	0	21,946,400
FONDO DE BIENES MUEBLES, INMUEBLES E INTANGIBLES	137,836,700	35,366,600	0	0	173,203,300
FONDO DE INVERSIÓN EN COORDINACIÓN CON OTROS ÓRDENES DE GOBIERNO	357,500	0	0	0	357,500
FONDO PARA INDEMNIZACIONES DE SENTENCIADOS ABSUELTOS	200,000	0	0	0	200,000
FORTALECIMIENTO JURÍDICO INTEGRAL, ASESORÍA EN MATERIA FISCAL Y ADMINISTRATIVA	1,957,500	6,239,600	0	0	8,197,100
FORTALECIMIENTO Y MODERNIZACIÓN DE LA HACIENDA PÚBLICA ESTATAL	381,700	2,269,300	0	0	2,651,000
MODERNIZACIÓN PERMANENTE DE LA PRESTACIÓN DE LOS SERVICIOS DE ASISTENCIA AL CONTRIBUYENTE	331,300	5,259,800	0	0	5,591,100
MODERNIZACIÓN PERMANENTE EN LA PRESENTACIÓN DE LOS SERVICIOS	105,100,300	35,910,300	0	0	141,010,600
MODERNIZACIÓN PERMANENTE EN LA PRESTACIÓN DE LOS SERVICIOS AL CONTRIBUYENTE	469,800	9,493,400	0	0	9,963,200
VERIFICAR EL CUMPLIMIENTO DE LAS OBLIGACIONES FISCALES EJERCIENDO LAS FACULTADES	1,083,300	26,256,200	0	0	27,339,500
SEDEC. SECRETARÍA DE DESARROLLO ECONÓMICO	69,535,000	31,738,000	0	0	101,273,000
ATRACCIÓN DE INVERSIONES	96,600	1,567,300	0	0	1,663,900
DESARROLLO DE PROVEEDORES	617,200	2,041,700	0	0	2,658,900
FOMENTO A MIPYMES	402,300	5,740,200	0	0	6,142,500
FORTALECIMIENTO DEL DESARROLLO ECONÓMICO	55,484,600	10,654,100	0	0	66,138,700
GESTIÓN FINANCIERA	12,787,800	7,404,300	0	0	20,192,100
HECHO EN AGUASCALIENTES	146,500	4,330,400	0	0	4,476,900
SSE. SECRETARÍA DE SALUD	70,000	969,000	0	0	1,039,000

RECTORÍA EN SISTEMAS DE SALUD	70,000	969,000	0	0	1,039,000
SSMAA. SECRETARÍA DE SUSTENTABILIDAD, MEDIO AMBIENTE Y AGUA	25,878,000	58,105,000	0	0	83,983,000
CALIDAD DEL AIRE	1,200	0	0	0	1,200
ELABORACIÓN DEL PROGRAMA DE ORDENAMIENTO ECOLÓGICO REGIONAL	712,900	41,629,800	0	0	42,342,700
FORTALECIMIENTO DE LOS CENTROS DE EDUCACIÓN Y CULTURA AMBIENTAL DEL GOBIERNO DEL ESTADO	1,776,600	10,809,200	0	0	12,585,800
MANTENIMIENTO DE PARQUES	2,000,000	0	0	0	2,000,000
PROGRAMA ESTATAL DE ACCIÓN CONTRA EL CAMBIO CLIMÁTICO	20,947,300	5,666,000	0	0	26,613,300
RESIDUOS DE MANEJO ESPECIAL	440,000	0	0	0	440,000
SEGUOT. SECRETARÍA DE GESTIÓN URBANÍSTICA, ORDENAMIENTO TERRITORIAL, REGISTRAL Y CATASTRAL	14,768,000	47,378,000	0	0	62,146,000
ACTUALIZACIÓN DEL PADRÓN CATASTRAL	1,470,900	0	0	0	1,470,900
ADMINISTRACIÓN DE LAS TECNOLOGÍAS DE INFORMACIÓN	109,100	0	0	0	109,100
CONTROL Y SEGUIMIENTO DE LOS RECURSOS FINANCIEROS Y SERVICIOS INTEGRALES	4,521,800	32,829,800	0	0	37,351,600
ENLACE EN MATERIA DE TRANSPARENCIA Y ACCESO A LA INFORMACIÓN PÚBLICA	54,500	2,222,900	0	0	2,277,400
FORMACIÓN Y SEGUIMIENTO DE CONSEJOS, CÓMITES Y GABINETES	448,100	4,056,000	0	0	4,504,100
MODERNIZACIÓN DEL REGISTRO PÚBLICO DE LA PROPIEDAD Y DEL COMERCIO	1,966,200	0	0	0	1,966,200
VENTANILLA ÚNICA MULTITRÁMITE	6,197,400	8,269,300	0	0	14,466,700
SEDES. SECRETARÍA DE DESARROLLO SOCIAL	83,990,000	45,879,000	0	0	129,869,000
APOYO A LA POBLACIÓN VULNERABLE	17,448,000	0	0	0	17,448,000
CRECER CON VALORES	18,878,500	0	0	0	18,878,500
DIAGNÓSTICO Y MEDICIÓN DE LA POBREZA EXTREMA	92,400	5,424,400	0	0	5,516,800
DIRECCIÓN ADMINISTRATIVA	21,642,800	7,081,500	0	0	28,724,300

FORTALECIMIENTO DEL TEJIDO SOCIAL (CENTROS CRECER)	9,194,400	0	0	0	0	0	9,194,400
IDENTIDAD CON EDUCACIÓN Y VALORES	4,432,600	25,298,200	0	0	0	0	29,730,800
NUTRICIÓN CON VALOR	3,954,300	8,074,900	0	0	0	0	12,029,200
PROTEGE	8,347,000	0	0	0	0	0	8,347,000
SOP. SECRETARÍA DE OBRAS PÚBLICAS	584,653,000	224,006,000	0	0	382,688,000	1,191,347,000	
ACCIONES DE MEJORAMIENTO DE VIVIENDA	0	0	0	0	25,000,000	0	25,000,000
ACREDITACION Y REACREDITACION DE INSTITUCIONES DE SALUD EN EL ESTADO	11,426,000	73,574,000	0	0	0	0	85,000,000
CONSERVACION DE CARRETERAS, CAMINOS Y VIALIDADES	0	0	0	0	59,626,000	0	59,626,000
CONSTRUCCION DE DISTRIBUIDOR AV. VIAL SIGLO XXI Y CARR. 45 NORTE, SALIDA A ZACATECAS, SEGUNDA ETAPA	150,000,000	0	0	0	0	0	150,000,000
CONSTRUCCION DE DISTRIBUIDOR VIAL AV. SIGLO XXI Y CARR. 45 NORTE, SALIDA A ZACATECAS, SEGUNDA ETAPA	0	0	0	0	100,000,000	0	100,000,000
CONSTRUCCION DE PASO A DESNIVEL EN EL CRUCE DE AV. AGUASCALIENTES Y AV. GUADALUPE GONZALEZ, SEGUNDA ETAPA	0	0	0	0	40,000,000	0	40,000,000
CONSTRUCCION DE PASO A DESNIVEL EN EL CRUCE DE AV. UNIVERSIDAD Y BULEVAR COLOSIO, SEGUNDA ETAPA	0	0	0	0	85,000,000	0	85,000,000
CONSTRUCCION DE PUENTES PEATONALES SOBRE AV. AGUASCALIENTES PONIENTE	18,000,000	0	0	0	0	0	18,000,000
CONSTRUCCION DEL SISTEMA DE EVALUACION DEL DESEMPEÑO (SED) E IMPLEMENTACION DEL PRESUPUESTO BASADO EN RESULTADOS (PBR)	3,000,000	0	0	0	0	0	3,000,000
CONTROL DE CALIDAD DEL PROGRAMA DE OBRA PUBLICA	10,000,000	0	0	0	0	0	10,000,000
CONTROL Y SEGUIMIENTO DE LAS OBRAS DE INFRAESTRUCTURA 2018 SICOM	12,000,000	0	0	0	0	0	12,000,000
CONTROL Y SEGUIMIENTO DE LAS OBRAS DE INFRAESTRUCTURA DE LOS PROGRAMAS	2,138,400	23,559,400	0	0	0	0	25,697,800

FEDERALES BAJO LA EJECUCIÓN DEL ESTADO, VARIAS LOCALIDADES, TODO EL ESTADO								
CONTROL Y SEGUIMIENTO DE LAS OBRAS DE INFRAESTRUCTURA EDUCATIVA BAJO LA EJECUCION DEL ESTADO 2018 IIFEA	9,000,000	0	0	0	0	0	0	9,000,000
ELABORACION DE NOTAS TECNICAS Y ANALISIS COSTO BENEFICIO PARA GESTION DE PROYECTOS ANTE LA FEDERACION	4,000,000	0	0	0	0	0	0	4,000,000
ESTUDIOS Y PROYECTOS EJECUTIVOS	20,000,000	0	0	0	0	0	0	20,000,000
ESTUDIOS, PROYECTOS Y PLANES MAESTROS	2,000,000	0	0	0	0	0	0	2,000,000
EVALUACION EXTERNA DE DESEMPEÑO DE LOS FONDOS FEDERALES FAFEF, FAISE, FAM, FISM, FORTAMUN, FAETA, FASSA Y FASP DEL EJERCICIO 2017	4,000,000	0	0	0	0	0	0	4,000,000
MEJORA DE ESPACIOS, CASA CLUB EN SERVICIO DIGNO Y SEGURO PARA LAS NIÑAS, NIÑOS Y ADOLESCENTES	5,000,000	0	0	0	0	0	0	5,000,000
OBRAS COMPLEMENTARIAS HOSPITAL HIDALGO	30,000,000	0	0	0	0	0	0	30,000,000
OBRAS DE ELECTRIFICACION	0	0	0	0	10,000,000	0	0	10,000,000
OBRAS DE INFRAESTRUCTURA BASICA EN MUNICIPIOS	0	0	0	0	13,062,000	0	0	13,062,000
OBRAS DE INFRAESTRUCTURA DE AGUA POTABLE, ALCANTARILLADO Y SANEAMIENTO	0	0	0	0	50,000,000	0	0	50,000,000
OBRAS DE INFRAESTRUCTURA SOCIAL EN EL ESTADO	11,788,000	0	0	0	0	0	0	11,788,000
OBRAS DE INFRAESTRUCTURA Y ACTIVIDADES DE AGUA POTABLE, ALCANTARILLADO Y SANEAMIENTO	8,500,000	0	0	0	0	0	0	8,500,000
OBRAS PARA LA FERIA NACIONAL DE SAN MARCOS 2018	30,000,000	0	0	0	0	0	0	30,000,000
OBRAS Y ACTIVIDADES SOCIALES DE LOS PROGRAMAS 3X1 PARA MIGRANTES	2,000,000	0	0	0	0	0	0	2,000,000
OBRAS Y ACTIVIDADES SOCIALES DEL PROGRAMA DE INFRAESTRUCTURA	5,000,000	0	0	0	0	0	0	5,000,000

PAGO DE AFECTACIONES POR OBRAS DE VIALIDAD	80,000,000	0	0	0	0	0	80,000,000
PRIMERA ETAPA AMPLIACION Y MODERNIZACION PARQUE EL CEDAZO	10,000,000	0	0	0	0	0	10,000,000
PROGRAMA DE MODERNIZACION ADMINISTRATIVA	5,436,000	108,860,100	0	0	0	0	114,296,100
PROGRAMACION Y PRESUPUESTACION	15,652,600	18,012,500	0	0	0	0	33,665,100
PROMOCION PARA EL DESARROLLO TURISTICO	12,050,000	0	0	0	0	0	12,050,000
PROVISION DE LAUDOS DE LISTA DE RAYA	1,462,000	0	0	0	0	0	1,462,000
PROYECTO DE MOVILIDAD PONIENTE DE LA CIUDAD DE AGUASCALIENTES, AV. DEL VALLE-BOULEVARD RIO SAN PEDRO, CONEXIONES TRAMOS INTERMEDIOS	30,000,000	0	0	0	0	0	30,000,000
REHABILITACION DE EDIFICIOS PUBLICOS DE GOBIERNO DEL ESTADO	5,000,000	0	0	0	0	0	5,000,000
REHABILITACION DE INSTALACIONES TEATRO AGUASCALIENTES	8,000,000	0	0	0	0	0	8,000,000
REHABILITACION DE PATINODROMO	5,500,000	0	0	0	0	0	5,500,000
REHABILITACION DEL DOMO BICENTENARIO	1,000,000	0	0	0	0	0	1,000,000
REMODELACION Y EQUIPAMIENTO DE LA ESTANCIA DE DIA "CASA DE ABUELO"	700,000	0	0	0	0	0	700,000
RESTAURACION DEL EDIFICIO NO. 55 FUNDICION DE FIERRO GRIS	48,000,000	0	0	0	0	0	48,000,000
SERVICIOS RELACIONADOS CON LA OBRA PUBLICA PARA PERITAJES DE OBRA, PERMISOS AMBIENTALES, LICENCIAS DE CONSTRUCCION Y SERVICIOS DE PUBLICACION DE CONVOCATORIAS PARA EL PROGRAMA DE INFRAESTRUCTURA 2018	8,000,000	0	0	0	0	0	8,000,000
SUPERVISION EXTERNA	5,000,000	0	0	0	0	0	5,000,000
UNIDAD DEPORTIVA MUNICIPAL DE JESUS MARIA	6,000,000	0	0	0	0	0	6,000,000
UNIDAD DEPORTIVA MUNICIPAL DE RINCON DE ROMOS	5,000,000	0	0	0	0	0	5,000,000
SEDRAE: SECRETARIA DE DESARROLLO RURAL Y AGROEMPRESARIAL	94,480,000	35,770,000	0	0	0	0	130,250,000

DIRECTO ESTATAL APOYO A LA FUNCIÓN PÚBLICA	527,800	32,961,500	0	0	33,489,300
DIRECTO ESTATAL APOYOS DIVERSOS PARA EL SECTOR AGROPECUARIO	13,049,200	2,808,500	0	0	15,857,700
DIRECTO ESTATAL APOYOS PECUARIOS	5,500,000	0	0	0	5,500,000
DIRECTO ESTATAL CAPACITACIÓN A AGROINDUSTRIALES	750,000	0	0	0	750,000
DIRECTO ESTATAL DESARROLLO DE ÁREAS DE RIEGO	11,000,000	0	0	0	11,000,000
DIRECTO ESTATAL EQUIPAMIENTO A AGROINDUSTRIAS	3,000,000	0	0	0	3,000,000
DIRECTO ESTATAL EXPOSICIONES Y CONVENCIONES GANADERAS	10,000,000	0	0	0	10,000,000
DIRECTO ESTATAL FOMENTO A LA PRODUCCIÓN Y RECONVERSIÓN EN ÁREAS DE RIEGO	8,000,000	0	0	0	8,000,000
DIRECTO ESTATAL FOMENTO A LA PRODUCCIÓN Y RECONVERSIÓN EN ÁREAS DE TEMPORAL Y COMBATE A LA SEQUÍA	6,500,000	0	0	0	6,500,000
DIRECTO ESTATAL FOMENTO A LA PRODUCCIÓN Y RECONVERSIÓN FRUTÍCOLA	1,800,000	0	0	0	1,800,000
DIRECTO ESTATAL FOMENTO AL DESARROLLO DE ORGANIZACIONES Y FOMENTO COOPERATIVO	2,500,000	0	0	0	2,500,000
DIRECTO ESTATAL INTERCAMBIO DE EXPERIENCIAS	3,000,000	0	0	0	3,000,000
DIRECTO ESTATAL MEJORAMIENTO GENÉTICO	4,000,000	0	0	0	4,000,000
DIRECTO ESTATAL PROGRAMA DE APOYO A PRODUCTORES AFECTADOS POR CONTINGENCIAS CLIMATOLÓGICAS Y/O CUALQUIER OPORTUNIDAD O EVENTUALIDAD QUE SE PRESENTE EN EL SECTOR	200,000	0	0	0	200,000
DIRECTO ESTATAL PROMOCIÓN E IMPULSO A LA COMERCIALIZACIÓN	7,750,000	0	0	0	7,750,000
GESTION DE RECURSOS FINANCIEROS	16,903,000	0	0	0	16,903,000
SECTUR. SECRETARÍA DE TURISMO	17,417,000	25,913,000	0	0	43,330,000
ADMINISTRACIÓN DE LOS RECURSOS	8,772,900	0	0	0	8,772,900

ATENCIÓN AL VISITANTE PALACIO	332,400	14,616,600	0	0	14,949,000
DESARROLLO DE PROYECTOS	422,000	0	0	0	422,000
DESARROLLO DE PROYECTOS TURÍSTICOS PLAZA DE LAS TRES CENTURIAS	541,000	0	0	0	541,000
FERIA DE LA UVA Y EL QUESO ARTESANAL	200,000	0	0	0	200,000
FERIA NACIONAL DE SAN MARCOS	850,000	0	0	0	850,000
FESTIVAL DE CALAVERAS	4,150,000	0	0	0	4,150,000
FOMENTO AL TURISMO	442,600	5,680,700	0	0	6,123,300
MARCO LEGAL DE LA ACTIVIDAD TURÍSTICA	142,000	5,615,700	0	0	5,757,700
MERCADOTECNIA Y DIFUSIÓN	432,000	0	0	0	432,000
PLANEACIÓN TURÍSTICA	49,000	0	0	0	49,000
PROMOCIÓN Y FOMENTO	883,100	0	0	0	883,100
SERVICIOS TURÍSTICOS DE CALIDAD	200,000	0	0	0	200,000
CPLAP. COORDINACIÓN GENERAL DE PLANEACIÓN Y PROYECTOS	7,727,000	20,248,000	0	0	27,975,000
CONTROL Y SEGUIMIENTO A LOS RECURSOS HUMANOS, FINANCIEROS, SERVICIOS INTEGRALES E INFORMÁTICOS	3,500,900	1,997,200	0	0	5,498,100
COORDINACIÓN Y SEGUIMIENTO GUBERNAMENTAL	17,000	0	0	0	17,000
GENERAR, IMPULSAR Y PROMOVER LA PLANEACIÓN ESTRATÉGICA DEL ESTADO	243,300	4,079,900	0	0	4,323,200
INFORME DE GOBIERNO	3,500,000	0	0	0	3,500,000
PROGRAMACIÓN, GESTIÓN, CONTROL Y SEGUIMIENTO DEL PROGRAMA ANUAL DE INVERSIÓN PÚBLICA; PROGRAMAS SOCIALES Y EXPEDIENTES TÉCNICOS	184,300	4,421,200	0	0	4,605,500
SEGUIMIENTO A LA MEJORA REGULATORIA, A LOS PROCESOS DE FISCALIZACIÓN Y TRANSPARENCIA	27,600	1,183,700	0	0	1,211,300
SEGUIMIENTO DE AVANCE DE LOS INSTRUMENTOS DE PLANEACIÓN Y EVALUACIÓN DEL DESEMPEÑO DE LAS DEPENDENCIAS.	136,400	5,412,300	0	0	5,548,700
SISTEMA ESTATAL DE INFORMACIÓN ESTADÍSTICA Y GEOGRÁFICA	117,500	3,153,700	0	0	3,271,200

SAE. SECRETARÍA DE ADMINISTRACIÓN	30,806,000	89,358,000	0	0	120,164,000
ADMINISTRACIÓN DE RIESGOS	42,000	0	0	0	42,000
CENTRO ESTATAL DIGITAL DE ATENCIÓN CIUDADANA	621,000	0	0	0	621,000
CONTROL PRESUPUESTAL DEL GASTO DE SERVICIOS PERSONALES	480,000	0	0	0	480,000
COORDINACIÓN DE LAS UNIDADES ADMINISTRATIVAS EN MATERIA DE RECURSOS	137,200	8,407,000	0	0	8,544,200
DESARROLLO PROFESIONAL	284,000	0	0	0	284,000
EVALUACIÓN DEL DESEMPEÑO	322,400	11,424,800	0	0	11,747,200
GESTIÓN DE ADQUISICIONES	233,400	10,028,300	0	0	10,261,700
GESTIÓN DE IMPRESOS	1,103,000	0	0	0	1,103,000
GESTIÓN DE SERVICIOS BÁSICOS	4,368,000	0	0	0	4,368,000
NUEVO PORTAL WEB DE TRÁMITES Y SERVICIOS DEL GOBIERNO DEL ESTADO DE AGUASCALIENTES	45,000	0	0	0	45,000
PLATAFORMA ESTATAL DE OPERACIÓN E INFORMACIÓN DEL GOBIERNO	36,000	0	0	0	36,000
PLATAFORMA ÚNICA DE COMPENSACIONES	443,000	0	0	0	443,000
RED ESTATAL INTEGRADA DE FIBRA ÓPTICA	13,198,600	25,525,800	0	0	38,724,400
SERVICIOS ADMINISTRATIVOS	9,009,800	29,985,600	0	0	38,995,400
SISTEMA DE MANTENIMIENTO VEHICULAR (SIMAVE)	121,000	0	0	0	121,000
SISTEMA HÁBITAT	205,000	0	0	0	205,000
TRANSPARENCIA Y ACCESO A LA INFORMACIÓN	156,600	3,986,500	0	0	4,143,100
CONTRALORÍA. CONTRALORÍA DEL ESTADO	3,546,000	32,082,000	0	0	35,628,000
PROGRAMA DE AUDITORÍA A OBRA PÚBLICA	3,546,000	32,082,000	0	0	35,628,000
CMOV. COORDINACIÓN GENERAL DE MOVILIDAD	3,684,000	17,546,000	0	0	21,230,000
DESARROLLOS DE PLANES MAESTROS ESTRATÉGICOS PARA EL ESTADO EN FUNCIÓN DEL CRECIMIENTO Y FORTALECIMIENTO PARA LOS MUNICIPIOS EN MATERIA DE INFRAESTRUCTURA.	308,000	17,546,000	0	0	17,854,000

SISTEMA ESTATAL DE MOVILIDAD INTEGRAL Y SUSTENTABLE	3,376,000	0	0	0	0	0	0	3,376,000
IESPA. INSTITUTO ESTATAL DE SEGURIDAD PÚBLICA DE AGUASCALIENTES	0	18,259,000	3,367,000	0	0	0	21,626,000	3,376,000
ACTUALIZACIÓN DEL MARCO NORMATIVO	0	605,500	20,700	0	0	0	626,200	626,200
ASESORIA Y OBSERVANCIA DE LA NORMATIVIDAD VIGENTE EN LAS ACTUACIONES JURÍDICAS Y PROCESOS ADMINISTRATIVOS REGULADOS.	0	605,500	20,700	0	0	0	626,200	626,200
CELEBRACIÓN DE CONVENIOS PARA EL FORTALECIMIENTO INSTITUCIONAL	0	1,821,500	435,400	0	0	0	2,256,900	2,256,900
CERTIFICACIÓN DE DOCENTES DE ACUERDO A LO ESTABLECIDO POR EL SECRETARIADO EJECUTIVO DEL SISTEMA NACIONAL DE SEGURIDAD PÚBLICA	0	600,000	200,000	0	0	0	800,000	800,000
CONTINUAR CON LA IMPLEMENTACIÓN DE LA ARMONIZACIÓN CONTABLE Y LA DISCIPLINA FINANCIERA.	0	3,557,500	370,800	0	0	0	3,928,300	3,928,300
DISEÑO E IMPLEMENTACIÓN DE PROGRAMAS INTERINSTITUCIONALES EN MATERIA DE PREVENCIÓN SOCIAL	0	463,500	149,500	0	0	0	613,000	613,000
EVALUACIÓN DE COMPETENCIAS BÁSICAS POLICIALES	0	600,000	200,000	0	0	0	800,000	800,000
FORMACIÓN CONTINUA	0	600,000	200,000	0	0	0	800,000	800,000
FORMACIÓN INICIAL	0	600,000	200,000	0	0	0	800,000	800,000
GASTOS DE ALIMENTACIÓN, MATERIAL DIDÁCTICO Y HOSPEDAJES DE CURSOS DE CAPACITACIÓN.	0	1,000,000	0	0	0	0	1,000,000	1,000,000
IMPLEMENTACIÓN DEL SERVICIO DE ATENCIÓN INTEGRAL A LOS ALUMNOS	0	600,000	200,000	0	0	0	800,000	800,000
INCREMENTO Y MODERNIZACIÓN DE LA OFERTA EDUCATIVA	0	600,000	300,000	0	0	0	900,000	900,000
OBRAS DE MEJORAMIENTO, AMPLIACIÓN Y/O CONSTRUCCIÓN DE ESPACIOS.	0	3,557,500	368,900	0	0	0	3,926,400	3,926,400
POSGRADOS	0	763,000	116,100	0	0	0	879,100	879,100
SISTEMA DE GESTIÓN DE CALIDAD	0	1,821,500	435,400	0	0	0	2,256,900	2,256,900

VINCULACIÓN EFECTIVA CON LOS SECTORES PÚBLICOS Y PRIVADOS	0	463,500	149,500	0	613,000
ISSSSPEA. INSTITUTO DE SEGURIDAD Y SERVICIOS SOCIALES PARA LOS SERVIDORES PÚBLICOS DEL ESTADO DE AGUASCALIENTES	0	0	526,826,000	0	526,826,000
AHORRO CON VISIÓN FUTURA	0	0	25,250,500	0	25,250,500
ATENCIÓN SOCIAL PARA PENSIONISTAS	0	0	12,578,300	0	12,578,300
BIENESTAR Y DESARROLLO INFANTIL PARA TUS HIJOS	0	0	23,505,000	0	23,505,000
FONDO DE AHORRO PARA SERVIDORES PÚBLICOS	0	0	61,064,500	0	61,064,500
INTEGRACIÓN FAMILIAR EN PARQUE ACUÁTICO VALLADOLID	0	0	9,524,000	0	9,524,000
PENSIONISTAS	0	0	337,442,300	0	337,442,300
PRÉSTAMOS A TU MEDIDA	0	0	4,122,300	0	4,122,300
SERVICIOS FUNERARIOS INTEGRALES	0	0	7,737,800	0	7,737,800
VIVIENDA CON ISSSSPEA	0	0	45,601,300	0	45,601,300
DIF. SISTEMA PARA EL DESARROLLO INTEGRAL DE LA FAMILIA	0	142,825,000	18,873,000	96,198,000	257,896,000
ADMINISTRACIÓN Y DIFUSIÓN	0	44,392,000	2,931,700	0	47,323,700
ADULTO MAYORES	0	5,000,000	0	0	5,000,000
ALIMENTACIÓN A POBLACIÓN VULNERABLE	0	8,137,000	3,367,500	0	11,504,500
APOYOS DIRECTOS	0	13,348,700	855,900	9,619,800	23,824,400
ATENCIÓN MÉDICA	0	20,920,400	2,569,500	0	23,489,900
DEFENSORÍA JURÍDICA ASISTENCIAL	0	2,576,000	218,800	0	2,794,800
DESARROLLO COMUNITARIO	0	8,327,500	728,200	86,578,200	95,633,900
DESARROLLO FAMILIAR	0	9,649,100	2,575,000	0	12,224,100
JUNTOS POR LA VIDA	0	4,680,000	0	0	4,680,000
PROTECCIÓN DE DERECHOS DE NIÑAS, NIÑOS Y ADOLESCENTES	0	25,794,300	5,626,400	0	31,420,700
IADPEA. INSTITUTO DE ASESORÍA Y DEFENSORÍA PÚBLICA DEL ESTADO DE AGUASCALIENTES	0	24,868,000	0	0	24,868,000
ASESORÍA Y REPRESENTACIÓN EN JUICIO.	0	8,841,400	0	0	8,841,400

REPRESENTACIÓN DEL IMPUTADO POR LA DEFENSORÍA PÚBLICA.	0	16,026,600	0	0	0	16,026,600
IAM. INSTITUTO AGUASCALENTENSE DE LAS MUJERES	0	9,909,000	0	0	0	9,909,000
PROGRAMA INTEGRAL PARA LA PREVENCIÓN, ATENCIÓN Y ERRADICACIÓN DE LA VIOLENCIA DE GÉNERO EN EL ESTADO DE AGUASCALIENTES.	0	9,909,000	0	0	0	9,909,000
INJUV. INSTITUTO DE LA JUVENTUD	14,952,000	0	0	0	0	14,952,000
IMPULSO JOVEN	14,952,000	0	0	0	0	14,952,000
IVSOP. INSTITUTO DE VIVIENDA SOCIAL Y ORDENAMIENTO DE LA PROPIEDAD DEL ESTADO	0	20,000,000	104,408,000	0	0	124,408,000
EDIFICACIÓN DE VIVIENDAS VERTICALES. FRACC CUMBRES	0	0	354,000	0	0	354,000
GASTO CORRIENTE	0	0	96,893,000	0	0	96,893,000
PARQUE LINEAL MORELOS II (RESARCITORIO DE MULTA PROFEPA)	0	0	1,200,000	0	0	1,200,000
PROGRAMA REHABILITA TU ENTORNO	0	0	960,000	0	0	960,000
PROGRAMAS EN COORDINACION COHABI Y FONHAPO	0	20,000,000	0	0	0	20,000,000
URBANIZACIÓN RIBERA DEL SOL	0	0	4,582,000	0	0	4,582,000
URBANIZACIÓN RINCONADA CUMBRES	0	0	419,000	0	0	419,000
PROESPA. PROCURADURÍA ESTATAL DE PROTECCIÓN AL AMBIENTE	0	6,269,000	17,031,000	0	0	23,300,000
APLICACIÓN A LA LEGISLACIÓN AMBIENTAL	0	895,200	1,729,200	0	0	2,624,400
COORDINACIÓN ENTRE DIFERENTES INSTANCIAS PARA ATENDER PROBLEMÁTICAS AMBIENTALES	0	895,200	5,260,800	0	0	6,156,000
PROGRAMA DE SUPERVISIÓN EN DESCARGAS Y TRATAMIENTOS DE AGUAS RESIDUALES	0	895,400	1,730,400	0	0	2,625,800
PROGRAMA DE SUPERVISIÓN Y DETECCIÓN DE IRREGULARIDADES A ESTABLECIMIENTOS EN MATERIA AMBIENTAL	0	895,200	1,730,400	0	0	2,625,600

PROGRAMA DE VIGILANCIA Y SUPERVISIÓN DE ÁREAS NATURALES DEL ESTADO Y EL RÍO SAN PEDRO.	0	895,200	3,109,200	0	4,004,400
PROGRAMA OPERATIVO DE VERIFICACIÓN DE VEHÍCULOS CONTAMINANTES	0	896,400	1,729,800	0	2,626,200
PROMOCION DE LA PARTICIPACIÓN CIUDADANA PARA LA SOLUCIÓN DE LA PROBLEMÁTICA AMBIENTAL	0	896,400	1,741,200	0	2,637,600
INAGUA. INSTITUTO DEL AGUA DEL ESTADO	64,878,000	0	52,722,000	0	117,600,000
GESTIONAR EL CUMPLIMIENTO DE LINEAMIENTOS EN MATERIA DE RENDICIÓN DE CUENTAS	64,878,000	0	52,722,000	0	117,600,000
IDSCEA. INSTITUTO PARA EL DESARROLLO DE LA SOCIEDAD DEL CONOCIMIENTO DEL ESTADO DE AGUASCALIENTES	0	38,662,000	6,207,000	0	44,869,000
COMUNICACIÓN DE LA CULTURA CIENTÍFICA	0	417,000	1,050,000	0	1,467,000
CONECTIVIDAD	0	240,000	0	0	240,000
DIVULGACIÓN DE LA CIENCIA	0	25,085,000	0	0	25,085,000
FIDEICOMISO DE BECAS DE EDUCACIÓN SUPERIOR PÚBLICA DEL ESTADO DE AGUASCALIENTES	0	10,000,000	0	0	10,000,000
FOMENTO A TALENTOS	0	760,000	0	0	760,000
INFRAESTRUCTURA, EQUIPAMIENTO Y OPERACIÓN DEL MUSEO	0	1,400,000	2,307,000	0	3,707,000
INVESTIGACIÓN Y DESARROLLO TECNOLÓGICO	0	60,000	0	0	60,000
PROYECCIONES CINEMATOGRAFICAS	0	700,000	2,850,000	0	3,550,000
PFNSM. PATRONATO DE LA FERIA NACIONAL DE SAN MARCOS	0	3,600,000	77,300,000	0	80,900,000
ADMINISTRACIÓN DE RECURSOS DEL PATRONATO DE LA FERIA NACIONAL DE SAN MARCOS	0	0	28,287,200	0	28,287,200
EJECUCIÓN DEL PLAN DE PROMOCIÓN Y DIFUSIÓN DE LA FERIA NACIONAL DE SAN MARCOS	0	0	4,500,100	0	4,500,100

GENERACIÓN DE RECURSOS ECONÓMICOS DEL PATRONATO DE LA FERIA NACIONAL DE SAN MARCOS	0	0	980,000	0	980,000	0	980,000
PLANEACIÓN DE ORGANIZACIÓN DE LOS EVENTOS DE LA FERIA NACIONAL DE SAN MARCOS	0	3,600,000	43,532,700	0	47,132,700	0	47,132,700
IEA. INSTITUTO DE EDUCACIÓN DE AGUASCALIENTES	0	736,610,000	26,703,000	5,665,669,000	6,428,982,000	0	6,428,982,000
BECAS EDUCATIVAS	0	33,850,000	0	0	33,850,000	0	33,850,000
CAPACITACIÓN DOCENTE	0	0	0	6,000,000	6,000,000	0	6,000,000
EDUCACIÓN DE CALIDAD EN EDUCACIÓN BÁSICA	0	511,550,200	26,221,500	5,659,669,000	6,197,440,700	0	6,197,440,700
EDUCACIÓN DE CALIDAD EN EDUCACIÓN MEDIA SUPERIOR	0	75,409,800	481,500	0	75,891,300	0	75,891,300
FORTALECIMIENTO A LA AUTONOMÍA DE LA GESTIÓN	0	50,000,000	0	0	50,000,000	0	50,000,000
SERVICIOS DE DIFUSIÓN	0	25,800,000	0	0	25,800,000	0	25,800,000
UNIFORMES ESCOLARES	0	40,000,000	0	0	40,000,000	0	40,000,000
CECYTEA. COLEGIO DE ESTUDIOS CIENTÍFICOS Y TECNOLÓGICOS DEL ESTADO DE AGUASCALIENTES.	0	145,873,000	30,120,000	0	175,993,000	0	175,993,000
ATENCIÓN A LA DEMANDA, COBERTURA Y CALIDAD	0	580,300	1,860,000	0	2,440,300	0	2,440,300
DESARROLLO ACADÉMICO	0	120,200	101,200	0	221,400	0	221,400
DESARROLLO INSTITUCIONAL Y GESTIÓN ADMINISTRATIVA	0	143,757,700	6,352,400	0	150,110,100	0	150,110,100
EVALUACIÓN INSTITUCIONAL	0	72,000	200,000	0	272,000	0	272,000
FORTALECIMIENTO EN INFRAESTRUCTURA Y EQUIPAMIENTO	0	980,900	21,406,400	0	22,387,300	0	22,387,300
PERTINENCIA DE PLANES Y PROGRAMAS DE ESTUDIO	0	97,900	0	0	97,900	0	97,900
VINCULACIÓN Y GESTIÓN CON LOS SECTORES QUE INTEGRAN LA SOCIEDAD	0	264,000	200,000	0	464,000	0	464,000
ENA. ESCUELA NORMAL DE AGUASCALIENTES	0	17,634,000	9,899,000	0	27,533,000	0	27,533,000
PROGRAMA DE ADMINISTRACIÓN DE BIENES Y RECURSOS PARA GARANTIZAR LOS	0	17,634,000	9,899,000	0	27,533,000	0	27,533,000

PROCESOS ACADÉMICOS Y DE GESTIÓN DENTRO DE LA INSTITUCIÓN									
INEPJA. INSTITUTO PARA LA EDUCACIÓN DE LAS PERSONAS JÓVENES Y ADULTAS DEL ESTADO DE AGUASCALIENTES	0	15,094,000	192,000	39,889,000	55,175,000				
ATENCIÓN A LA DEMANDA EDUCATIVA	0	15,094,000	192,000	39,889,000	55,175,000				
CEPTA. COLEGIO DE EDUCACIÓN PROFESIONAL TÉCNICA DEL ESTADO DE AGUASCALIENTES.	0	13,000,000	19,250,000	63,055,000	95,305,000				
MODELO DE ADMINISTRACIÓN	0	13,000,000	19,250,000	63,055,000	95,305,000				
UAA. UNIVERSIDAD AUTÓNOMA DE AGUASCALIENTES	0	389,584,000	0	0	389,584,000				
DESARROLLO EDUCATIVO Y GENERACIÓN DEL CONOCIMIENTO DE CALIDAD.	0	389,584,000	0	0	389,584,000				
UTA. UNIVERSIDAD TECNOLÓGICA DE AGUASCALIENTES	0	49,275,000	25,759,000	0	75,034,000				
DOCENCIA	0	0	1,263,500	0	1,263,500				
EXTENSIÓN	0	0	3,053,000	0	3,053,000				
GESTIÓN	0	49,275,000	19,529,500	0	68,804,500				
VINCULACIÓN	0	0	1,913,000	0	1,913,000				
UTNA. UNIVERSIDAD TECNOLÓGICA DEL NORTE DE AGUASCALIENTES	0	31,838,000	21,151,000	0	52,989,000				
EDUCACIÓN SUPERIOR DE CALIDAD Y PERTINENTE	0	31,838,000	21,151,000	0	52,989,000				
UPA. UNIVERSIDAD POLITÉCNICA DE AGUASCALIENTES	0	24,938,000	42,621,000	0	67,559,000				
CALIDAD Y COMPETITIVIDAD ACADÉMICA	0	14,571,000	18,213,800	0	32,784,800				
DIRECCIÓN ESTRATÉGICA INSTITUCIONAL	0	1,317,400	636,600	0	1,954,000				
PLANEACIÓN PARA LA MEJORA EN LA TOMA DE DECISIONES	0	2,541,800	3,660,900	0	6,202,700				
SOPORTE ADMINISTRATIVO PARA UNA EDUCACIÓN DE CALIDAD	0	4,404,600	12,131,700	0	16,536,300				
VINCULACIÓN DE ALTA COMPLEJIDAD	0	2,103,200	7,978,000	0	10,081,200				
ICA. INSTITUTO CULTURAL DE AGUASCALIENTES	0	233,148,000	22,677,000	0	255,825,000				
ADMINISTRACION CULTURAL	0	39,787,000	22,677,000	0	62,464,000				

DIRECCION Y APOYO EN LA GENERACION DE ESTRATEGIAS CULTURALES	0	9,247,000	0	0	0	9,247,000
EXPOSICIONES DEL MECA	0	7,000,000	0	0	0	7,000,000
FERIA NACIONAL DE SAN MARCOS	0	10,000,000	0	0	0	10,000,000
FESTIVAL DE CALAVERAS	0	5,000,000	0	0	0	5,000,000
IMPULSO A LA ENSEÑANZA ARTISTICA Y CASAS DE CULTURA	0	50,534,000	0	0	0	50,534,000
ORQUESTA SINFONICA DE AGUASCALIENTES	0	23,983,000	0	0	0	23,983,000
PROMOCION Y DIFUSION CULTURAL DEL ARTE A TRAVÉS DE SUS DIVERSAS DISCIPLINAS	0	53,270,000	0	0	0	53,270,000
SERVICIOS DE DIFUSION	0	10,400,000	0	0	0	10,400,000
UNIVERSIDAD DE LAS ARTES	0	23,927,000	0	0	0	23,927,000
IDEA. INSTITUTO DEL DEPORTE DEL ESTADO DE AGUASCALIENTES	0	135,968,000	9,700,000	0	0	145,668,000
CULTURA FÍSICA PARA LA SALUD	0	2,043,000	0	0	0	2,043,000
CULTURA FÍSICA SOCIAL	0	10,480,000	0	0	0	10,480,000
DEPORTE ESTUDIANTIL	0	4,518,000	0	0	0	4,518,000
DEPORTE SELECTIVO	0	45,471,000	0	0	0	45,471,000
FERIA NACIONAL DE SAN MARCOS	0	1,500,000	0	0	0	1,500,000
FESTIVAL DE CALAVERAS	0	1,200,000	0	0	0	1,200,000
INFRAESTRUCTURA DEPORTIVA	0	22,483,000	9,700,000	0	0	32,183,000
MEJORA CONTINUA DE LA GESTIÓN Y LA ADMINISTRACIÓN	0	27,573,000	0	0	0	27,573,000
SERVICIOS DE DIFUSIÓN	0	20,700,000	0	0	0	20,700,000
RYTA. RADIO Y TELEVISION DE AGUASCALIENTES	0	34,065,000	4,317,000	0	0	38,382,000
ACCIONES DE CONTROL Y MANTENIMIENTO PREVENTIVO Y CORRECTIVO PARA LA CORRECTA OPERACIÓN DEL EQUIPO TÉCNICO DE RADIO Y TELEVISIÓN DE AGUASCALIENTES	0	12,134,400	1,232,400	0	0	13,366,800
ACTUALIZACIÓN DE LA PROGRAMACIÓN QUE ASEGURE LA ACEPTACIÓN DEL TELEVIDENTE, ASÍ COMO LA PROMOCIÓN Y DIFUSIÓN DE LAS ACCIONES DE LAS DEPENDENCIAS, ENTIDADES Y MUNICIPIOS EN RADIO	0	3,049,800	0	0	0	3,049,800

ACTUALIZACIÓN DE LA PROGRAMACIÓN QUE ASEGURE LA ACEPTACIÓN DEL TELEVIDENTE, ASÍ COMO LA PROMOCIÓN Y DIFUSIÓN DE LAS ACCIONES DE LAS DEPENDENCIAS, ENTIDADES Y MUNICIPIOS EN TELEVISIÓN	0	9,769,800	1,930,700	0	11,700,500
APLICACIÓN DEL MARCO NORMATIVO EN TODOS LOS ACTOS JURÍDICOS QUE REALIZA EL ORGANISMO	0	367,200	0	0	367,200
COORDINACIÓN DEL TRABAJO INSTITUCIONAL DE LOS COMPONENTES QUE INTEGRAN EL ORGANISMO; ASÍ COMO EL GENERAR LOS CONVENIOS Y ACUERDOS NECESARIOS PARA OBTENER LOS RECURSOS ECONÓMICOS Y EN ESPECIE, QUE PERMITAN GARANTIZAR UNA RADIO Y TELEVISIÓN DE CALIDAD	0	2,076,000	0	0	2,076,000
ESTABLECER SISTEMAS Y MÉTODOS DE TRABAJO EN LAS DIFERENTES ÁREAS DE ESTA ENTIDAD, OPTIMIZAR EL MANEJO Y CONTROL DE LOS RECURSOS PRESUPUESTADOS Y PROPIOS	0	5,848,500	1,153,900	0	7,002,400
MANEJO DE IMAGEN INSTITUCIONAL INTERNA Y EXTERNA	0	819,300	0	0	819,300
ICTEA. INSTITUTO DE CAPACITACIÓN PARA EL TRABAJO DEL ESTADO DE AGUASCALIENTES	0	19,189,000	4,331,000	0	23,520,000
ADMINISTRACIÓN, FINANCIAMIENTO Y TRANSPARENCIA DE LOS RECURSOS DEL ICTEA	0	18,733,000	3,088,000	0	21,821,000
MANTENIMIENTO Y EQUIPAMIENTO DE LA INFRAESTRUCTURA DE LOS PLANTELES DEL ICTEA.	0	151,900	484,800	0	636,700
MEJORA CONTINUA DE LOS PROCESOS DE ENSEÑANZA-APRENDIZAJE	0	152,100	450,000	0	602,100
VINCULACIÓN PERMANENTE DEL ICTEA	0	152,000	308,200	0	460,200
ISSEA. INSTITUTO DE SERVICIOS DE SALUD DEL ESTADO DE AGUASCALIENTES	6,677,000	527,829,000	261,160,000	1,532,032,000	2,327,698,000
ACTIVIDADES DE APOYO ADMINISTRATIVO	0	115,721,000	150,269,000	327,437,000	593,427,000
AGUA CLARA	0	2,560,000	0	0	2,560,000

ATENCIÓN A LA SALUD	0	347,736,000	110,126,000	1,119,867,000	1,577,729,000
CUIDADOS PALIATIVOS	0	3,000,000	0	0	3,000,000
FORTALECIMIENTO A LA ATENCIÓN MÉDICA	0	0	180,000	6,688,000	6,868,000
ISVBCA. IMPUESTO SOBRE LA VENTA FINAL DE BEBIDAS CON CONTENIDO ALCOHÓLICO	6,677,000	0	0	0	6,677,000
MIGRACIÓN DEL CHMH	0	6,000,000	0	0	6,000,000
OPERACIÓN DEL NUEVO HOSPITAL CHMH	0	29,100,000	0	0	29,100,000
PROTECCIÓN, PROMOCIÓN DE LA SALUD Y PREVENCIÓN DE ENFERMEDADES	0	3,012,000	585,000	78,040,000	81,637,000
SERVICIOS DE DIFUSIÓN	0	20,700,000	0	0	20,700,000
COESAMED. COMISIÓN ESTATAL DE ARBITRAJE MEDICO	0	4,995,000	0	0	4,995,000
COORDINACIÓN Y CAPACITACIÓN CON INSTITUCIONES DEL SECTOR SALUD Y PARTICIPACIÓN EN LAS SESIONES DE LOS CONSEJOS.	0	4,991,800	0	0	4,991,800
GENERACIÓN DE CONVENIOS CON LAS INSTITUCIONES EDUCATIVAS.	0	3,200	0	0	3,200
UNIVERSIDAD TECNOLÓGICA EL RETOÑO	0	13,000,000	5,923,000	0	18,923,000
CONSTRUYENDO NUESTRO FUTURO	0	12,506,000	3,860,900	0	16,366,900
DERRIBANDO FRONTERAS	0	494,000	2,062,100	0	2,556,100
UNIVERSIDAD TECNOLÓGICA DE CALVILLO	0	7,692,000	2,528,000	0	10,220,000
PROYECTO DE FORTALECIMIENTO ACADÉMICO	0	6,795,600	2,447,600	0	9,243,200
PROYECTO DE VINCULACIÓN UNIVERSITARIA CON EL SECTOR PRODUCTIVO	0	896,400	80,400	0	976,800
CECOI. CENTRO DE COMPETITIVIDAD E INNOVACIÓN DEL ESTADO DE AGUASCALIENTES	0	7,103,000	181,000	0	7,284,000
ATENCIÓN Y DESARROLLO EMPRESARIAL	0	1,453,600	90,000	0	1,543,600
COMPETITIVIDAD INTERNACIONAL Y TECNOLOGÍAS	0	711,700	0	0	711,700
GASTOS OPERATIVOS	0	3,456,000	0	0	3,456,000
INFORMACIÓN ESTRATÉGICA Y VINCULACIÓN.	0	1,481,700	91,000	0	1,572,700

OISJUPA. ÓRGANO IMPLEMENTADOR DEL SISTEMA DE JUSTICIA PENAL EN EL ESTADO DE AGUASCALIENTES	0	6,354,000	5,000	0	6,359,000
IMPLEMENTACIÓN Y CONSOLIDACIÓN DEL SISTEMA DE JUSTICIA PENAL	0	6,354,000	5,000	0	6,359,000
IEGEMER. INSTITUTO ESTATAL DE GESTIÓN EMPRESARIAL Y MEJORA REGULATORIA	0	7,987,000	7,000	0	7,994,000
AGUASCALIENTES, MEJOR CLIMA DE NEGOCIOS	0	1,354,900	7,000	0	1,361,900
CALIDAD REGULATORIA Y ESTUDIOS ECONÓMICOS	0	1,234,600	0	0	1,234,600
COMPETITIVIDAD GUBERNAMENTAL	0	1,244,600	0	0	1,244,600
GESTIÓN DE RECURSOS	0	1,591,500	0	0	1,591,500
PROGRAMA ESTRATÉGICO DE MEJORA REGULATORIA	0	2,561,400	0	0	2,561,400
REPSS. RÉGIMEN ESTATAL DE PROTECCIÓN SOCIAL EN SALUD DEL ESTADO DE AGUASCALIENTES	0	61,128,000	903,000	0	62,031,000
GENERACIÓN DE RECURSOS PARA LA SALUD. (2331)	0	1,667,600	0	0	1,667,600
PRESTACIÓN DE SERVICIOS A LA COMUNIDAD. (2311)	0	39,500	0	0	39,500
PRESTACIÓN DE SERVICIOS DE SALUD A LA PERSONA (2321)	0	823,300	0	0	823,300
PRESTACIÓN DE SERVICIOS DE SALUD A LA PERSONA (2331)	0	58,557,800	903,000	0	59,460,800
PROTECCIÓN SOCIAL EN SALUD. (2351)	0	39,800	0	0	39,800
IIFEA. INSTITUTO DE INFRAESTRUCTURA FÍSICA EDUCATIVA DEL ESTADO DE AGUASCALIENTES.	0	17,716,000	1,647,000	216,823,000	236,186,000
EJECUCIÓN DE ACTIVIDADES DEL COMITÉ DE ADQUISICIONES, ARRENDAMIENTOS Y SERVICIOS.	0	5,151,400	0	0	5,151,400
EJECUCIÓN DE INFRAESTRUCTURA FÍSICA EDUCATIVA EN LOS NIVELES BÁSICA, MEDIA SUPERIOR Y SUPERIOR.	0	6,259,300	0	216,823,000	223,082,300

EJECUCIÓN DE PROGRAMAS ESCUELAS AL CIEN.	0	6,305,300	1,647,000	0	7,952,300
MUNICIPIO DE AGUASCALIENTES	1,482,000	1,381,754,000	0	668,668,000	2,051,904,000
APORTACIONES A MUNICIPIOS	0	0	0	668,668,000	668,668,000
PARTICIPACIONES A MUNICIPIOS	1,482,000	1,381,754,000	0	0	1,383,236,000
MUNICIPIO DE ASIENOTOS	156,000	76,851,000	0	60,007,000	137,014,000
APORTACIONES A MUNICIPIOS	0	0	0	60,007,000	60,007,000
PARTICIPACIONES A MUNICIPIOS	156,000	76,851,000	0	0	77,007,000
MUNICIPIO DE CALVILLO	164,000	112,422,000	0	74,298,000	186,884,000
APORTACIONES A MUNICIPIOS	0	0	0	74,298,000	74,298,000
PARTICIPACIONES A MUNICIPIOS	164,000	112,422,000	0	0	112,586,000
MUNICIPIO DE COSÍO	56,000	71,773,000	0	16,643,000	88,472,000
APORTACIONES A MUNICIPIOS	0	0	0	16,643,000	16,643,000
PARTICIPACIONES A MUNICIPIOS	56,000	71,773,000	0	0	71,829,000
MUNICIPIO DE EL LLANO	81,000	65,569,000	0	26,059,000	91,709,000
APORTACIONES A MUNICIPIOS	0	0	0	26,059,000	26,059,000
PARTICIPACIONES A MUNICIPIOS	81,000	65,569,000	0	0	65,650,000
MUNICIPIO DE JESÚS MARÍA	282,000	145,935,000	0	103,344,000	249,561,000
APORTACIONES A MUNICIPIOS	0	0	0	103,344,000	103,344,000
PARTICIPACIONES A MUNICIPIOS	282,000	145,935,000	0	0	146,217,000
MUNICIPIO DE PABELLÓN DE ARTEAGA	105,000	78,512,000	0	39,697,000	118,314,000
APORTACIONES A MUNICIPIOS	0	0	0	39,697,000	39,697,000
PARTICIPACIONES A MUNICIPIOS	105,000	78,512,000	0	0	78,617,000
MUNICIPIO DE RINCÓN DE ROMOS	183,000	95,463,000	0	64,356,000	160,002,000
APORTACIONES A MUNICIPIOS	0	0	0	64,356,000	64,356,000
PARTICIPACIONES A MUNICIPIOS	183,000	95,463,000	0	0	95,646,000
MUNICIPIO DE SAN FRANCISCO DE LOS ROMO	99,000	91,947,000	0	38,830,000	130,876,000
APORTACIONES A MUNICIPIOS	0	0	0	38,830,000	38,830,000
PARTICIPACIONES A MUNICIPIOS	99,000	91,947,000	0	0	92,046,000
MUNICIPIO DE SAN JOSÉ DE GRACIA	61,000	93,308,000	0	11,089,000	104,458,000
APORTACIONES A MUNICIPIOS	0	0	0	11,089,000	11,089,000
PARTICIPACIONES A MUNICIPIOS	61,000	93,308,000	0	0	93,369,000
MUNICIPIO DE TEPEZALÁ	73,000	65,244,000	0	23,777,000	89,094,000

APORTACIONES A MUNICIPIOS	0	0	0	23,777,000	23,777,000	0	0	0	0	23,777,000	23,777,000
PARTICIPACIONES A MUNICIPIOS	73,000	65,244,000	0	0	0	0	0	0	0	65,244,000	65,317,000
IEE. INSTITUTO ESTATAL ELECTORAL	0	82,905,000	371,000	0	0	0	0	0	0	83,276,000	83,276,000
PROCESO ELECTORAL 2017-2018, PROMOCIÓN Y DIFUSIÓN DE LA EDUCACIÓN CÍVICA Y CONSTRUCCIÓN DE CIUDADANÍA	0	82,905,000	371,000	0	0	0	0	0	0	83,276,000	83,276,000
IEE. FINANCIAMIENTO PÚBLICO A PARTIDOS POLÍTICOS	0	61,376,000	0	0	0	0	0	0	0	61,376,000	61,376,000
FINANCIAMIENTO ESTATAL A ASOCIACIONES Y PARTIDOS POLÍTICOS	0	61,376,000	0	0	0	0	0	0	0	61,376,000	61,376,000
CEDH. COMISIÓN ESTATAL DE DERECHOS HUMANOS	0	18,193,000	194,000	0	0	0	0	0	0	18,387,000	18,387,000
PROTECCIÓN DE LOS DERECHOS HUMANOS RECONOCIDOS EN LA CONSTITUCIÓN POLÍTICA DE LOS ESTADOS UNIDOS MEXICANOS, ASÍ COMO EN EL DERECHO INTERNACIONAL DE LOS DERECHOS HUMANOS.	0	18,193,000	194,000	0	0	0	0	0	0	18,387,000	18,387,000
ITEA. INSTITUTO DE TRANSPARENCIA DEL ESTADO DE AGUASCALIENTES	0	21,536,000	51,000	0	0	0	0	0	0	21,587,000	21,587,000
TUTELAR, PROMOCIONAR Y GARANTIZAR EL DERECHO DE ACCESO A LA INFORMACIÓN PÚBLICA Y LA PROTECCIÓN DE DATOS PERSONALES AL 100%.	0	21,536,000	51,000	0	0	0	0	0	0	21,587,000	21,587,000
OSF. ÓRGANO SUPERIOR DE FISCALIZACION	0	28,969,000	0	0	0	0	0	0	0	28,969,000	28,969,000
PROGRAMA DE AUDITORÍA 2018	0	28,969,000	0	0	0	0	0	0	0	28,969,000	28,969,000
FGEA. FISCALÍA GENERAL DEL ESTADO DE AGUASCALIENTES	0	438,920,000	4,743,000	0	0	0	0	0	0	443,663,000	443,663,000
AMPLIACIÓN DE LA COBERTURA DE LOS SERVICIOS	0	66,146,000	0	0	0	0	0	0	0	66,146,000	66,146,000
ATENCIÓN A VÍCTIMAS DEL DELITO	0	20,803,400	0	0	0	0	0	0	0	20,803,400	20,803,400
ATENCIÓN Y ERRADICACIÓN DE LA VIOLENCIA DE GÉNERO	0	10,329,200	0	0	0	0	0	0	0	10,329,200	10,329,200
DESARROLLO, PROFESIONALIZACIÓN Y ESPECIALIZACIÓN	0	1,241,000	0	0	0	0	0	0	0	1,241,000	1,241,000

FORTALECIMIENTO Y CONSOLIDACIÓN DE LA INVESTIGACIÓN Y PERSECUCIÓN DEL DELITO	0	150,263,000	350,000	0	150,613,000
IMPLEMENTACIÓN Y DESARROLLO DEL SISTEMA DE JUSTICIA PENAL Y SISTEMAS COMPLEMENTARIOS	0	80,549,200	1,700,000	0	82,249,200
INNOVACIÓN Y APROVECHAMIENTO ESTRATÉGICO DE LA TECNOLOGÍA	0	17,857,800	100,000	0	17,957,800
MEJORAMIENTO DEL EQUIPAMIENTO E INFRAESTRUCTURA	0	47,066,800	2,493,000	0	49,559,800
MODERNIZACIÓN Y ACTUALIZACIÓN DEL MARCO JURÍDICO	0	3,902,400	0	0	3,902,400
TRANSPARENCIA Y COMBATE A LA CORRUPCIÓN	0	38,828,000	0	0	38,828,000
VINCULACIÓN INTERINSTITUCIONAL	0	1,933,200	100,000	0	2,033,200
TEE. TRIBUNAL ELECTORAL DEL ESTADO	0	14,760,000	0	0	14,760,000
TRIBUNAL ELECTORAL DEL ESTADO	0	14,760,000	0	0	14,760,000
OPERADORA DE FIDEICOMISOS DEL ESTADO DE AGUASCALIENTES, S.A. DE C.V.	0	0	18,500,000	0	18,500,000
OPERADORA DE FIDEICOMISOS DEL ESTADO DE AGUASCALIENTES, S.A. DE C.V.	0	0	18,500,000	0	18,500,000
FIDEICOMISO AYUDA A PERSONAS CON DISCAPACIDAD	0	1,000,000	325,000	0	1,325,000
FIDEICOMISO "AYUDA A UNA PERSONA CON DISCAPACIDAD"	0	1,000,000	325,000	0	1,325,000
FIDEICOMISO AYUDA A UN NIÑO	0	1,350,000	229,000	0	1,579,000
FIDEICOMISO "AYUDA A UN NIÑO"	0	1,350,000	229,000	0	1,579,000
FIDEICOMISO AYUDA A UNA PERSONA SENECTA	0	750,000	92,000	0	842,000
FIDEICOMISO "AYUDA A UNA PERSONA SENECTA"	0	750,000	92,000	0	842,000
FIAD: FIDEICOMISO DE INVERSIÓN Y ADMINISTRACIÓN PARA EL DESARROLLO ECONOMICO DEL EDO.DE AGS.	0	0	21,539,000	0	21,539,000
RECUPERACIÓN DE CARTERA	0	0	9,810,000	0	9,810,000
RESERVA TERRITORIAL	0	0	11,729,000	0	11,729,000

FICOTRECE. FIDEICOMISO COMPLEJO TRES CENTURIAS	0	9,273,000	14,570,000	0	23,843,000
CONSERVACIÓN DE LAS INSTALACIONES DEL COMPLEJO TRES CENTURIAS	0	0	14,570,000	0	14,570,000
PROMOCIÓN Y COMERCIALIZACIÓN DE LOS ESPACIOS DEL COMPLEJO TRES CENTURIAS	0	9,273,000	0	0	9,273,000
FIAPTEA. FIDEICOMISO DE INVERSIÓN Y ADMINISTRACIÓN PARA LA PROMOCIÓN TURÍSTICA DEL ESTADO DE AGUASCALIENTES	9,558,000	0	6,000	0	9,564,000
FIDEICOMISO DE INVERSIÓN Y ADMINISTRACIÓN PARA LA PROMOCIÓN TURÍSTICA DEL ESTADO DE AGUASCALIENTES	9,558,000	0	6,000	0	9,564,000
FIDEICOMISO FONDO ASUNCIÓN	0	0	10,000	0	10,000
FIDEICOMISO FONDO ASUNCIÓN	0	0	10,000	0	10,000
FIDEICOMISO FONDO AGUASCALIENTES	0	0	248,000	0	248,000
FIDEICOMISO FONDO AGUASCALIENTES	0	0	248,000	0	248,000
FISM. FIDEICOMISO DE ADMINISTRACIÓN E INVERSIÓN PARA LA OPERACIÓN DE LA ISLA SAN MARCOS	0	14,080,000	5,568,000	0	19,648,000
OPERACIÓN Y ADMINISTRACIÓN DEL CENTRO DE CONVENCIONES Y EXPOSICIONES DE AGUASCALIENTES	0	8,222,000	3,422,000	0	11,644,000
OPERACIÓN Y ADMINISTRACIÓN DEL FIDEICOMISO DE LA ISLA SAN MARCOS	0	5,858,000	2,146,000	0	8,004,000
FDIA. FIDEICOMISO DESARROLLOS INDUSTRIALES DE AGUASCALIENTES	0	0	84,288,000	0	84,288,000
PROGRAMA DE OPERACIÓN, CONSERVACIÓN Y MANTENIMIENTO DE LA INFRAESTRUCTURA INDUSTRIAL ADMINISTRADA POR EL FDIA	0	0	84,288,000	0	84,288,000
FFOFAE. FIDEICOMISO FONDO DE FOMENTO AGROPECUARIO DEL ESTADO DE AGUASCALIENTES	0	50,000,000	2,200,000	0	52,200,000
FFOFAE PROGRAMA DE CONCURRENCIA CON LAS ENTIDADES FEDERATIVAS: PROYECTOS PRODUCTIVOS O ESTRATEGICOS AGRÍCOLAS, PECUARIOS, DE PESCA Y ACUÍCOLAS	0	50,000,000	2,200,000	0	52,200,000

FIDEICOMISO FONDO DE VIVIENDA PARA EL MAGISTERIO DE AGUASCALIENTES	0	0	336,000	0	336,000	0	336,000
FIDEICOMISO FONDO DE VIVIENDA PARA EL MAGISTERIO DE AGUASCALIENTES	0	0	336,000	0	336,000	0	336,000
SIFIA. SISTEMA DE FINANCIAMIENTO DE AGUASCALIENTES	185,000,000	0	9,656,000	0	9,656,000	0	194,656,000
IMPUESTO SOBRE NEGOCIOS JURIDICOS E INSTRUMENTOS NOTARIALES	5,100,000	0	0	0	0	0	5,100,000
SISTEMA DE FINANCIAMIENTO DE AGUASCALIENTES	179,900,000	0	9,656,000	0	9,656,000	0	189,556,000
FIDEICOMISO DE FONDO DE BECAS PARA ESTUDIANTES DE INSTITUCIONES PÚBLICAS DE EDUCACIÓN SUPERIOR UBICADAS EN EL ESTADO DE AGUASCALIENTES.	0	0	600,000	0	600,000	0	600,000
FIDEICOMISO DE BECAS DE EDUCACIÓN SUPERIOR PÚBLICA DEL ESTADO DE AGUASCALIENTES	0	0	600,000	0	600,000	0	600,000
INSTITUCIONES U ORGANIZACIONES DE LA SOCIEDAD CIVIL	0	29,854,000	0	0	0	0	29,854,000
INSTITUCIONES U ORGANIZACIONES DE LA SOCIEDAD CIVIL	0	29,854,000	0	0	0	0	29,854,000
FONDO DE ATENCIÓN A VÍCTIMAS DEL DELITO	0	2,000,000	0	0	0	0	2,000,000
FONDO DE ATENCIÓN A VÍCTIMAS DEL DELITO	0	2,000,000	0	0	0	0	2,000,000
FIDEICOMISO DE ENFERMOS RENALES	0	10,300,000	0	0	0	0	10,300,000
FIDEICOMISO DE ENFERMOS RENALES	0	10,300,000	0	0	0	0	10,300,000
FONDO PARA VÍCTIMAS DE ACCIDENTES	0	2,000,000	0	0	0	0	2,000,000
FONDO PARA VÍCTIMAS DE ACCIDENTES	0	2,000,000	0	0	0	0	2,000,000
INDETEC.INSTITUTO PARA EL DESARROLLO TÉCNICO DE LAS HACIENDAS PÚBLICAS	0	650,000	0	0	0	0	650,000
APOYO AL DESARROLLO TÉCNICO HACENDARIO	0	650,000	0	0	0	0	650,000
PROFECO. PROCURADURÍA FEDERAL DEL CONSUMIDOR	0	1,500,000	0	0	0	0	1,500,000
APOYO POR COORDINACIÓN CON ORGANISMOS FEDERALES	0	1,500,000	0	0	0	0	1,500,000

SUTEMA.SINDICATO UNICO DE TRABAJADORES DEL ESTADO Y MUNICIPIOS DE AGUASCALIENTES	0	818,000	0	0	0	818,000
APOYO A LA BASE TRABAJADORA AL SERVICIO DEL ESTADO	0	818,000	0	0	0	818,000
DELEGACION DE LA SECRETARIA DE RELACIONES EXTERIORES EN EL ESTADO	0	2,000,000	0	0	0	2,000,000
APOYO POR COORDINACION CON ORGANISMOS FEDERALES - DELEGACION DE LA SRE	0	2,000,000	0	0	0	2,000,000
CORETT.COMITÉ PARA LA REGULARIZACIÓN DE LA TENENCIA DE LA TIERRA	0	75,000	0	0	0	75,000
APOYO A LA REGULARIZACIÓN DE LA TENENCIA DE LA TIERRA	0	75,000	0	0	0	75,000
PREVISIONES ECONÓMICAS	31,597,000	165,846,000	0	0	0	197,443,000
PREVISIONES ECONOMICAS	31,597,000	165,846,000	0	0	0	197,443,000
DEUDA PÚBLICA	0	324,159,000	0	0	0	324,159,000
DEUDA PÚBLICA BONO CUPÓN CERO 2012	0	116,007,000	0	0	0	116,007,000
SERVICIO DE LA DEUDA PUBLICA	0	208,152,000	0	0	0	208,152,000
TOTAL	2,038,959,000	8,228,033,000	1,459,334,000	9,233,219,000	20,959,545,000	20,959,545,000

**ANEXO 8. FORMATO 7 B) PROYECCIONES DE EGRESOS 2018 - 2023 - LDF
PRESUPUESTO DE EGRESOS PARA EL EJERCICIO FISCAL 2018
ARTÍCULO 112**

GOBIERNO DEL ESTADO DE AGUASCALIENTES FORMATO 7 B) PROYECCIONES DE EGRESOS - LDF (PESOS) (CIFRAS NOMINALES)						
CONCEPTO	2018	2019	2020	2021	2022	2023
1. Gasto No Etiquetado	11,726,326,000	11,561,572,840	12,176,291,954	12,788,771,512	13,401,031,092	14,014,411,696
A. Servicios Personales	1,299,195,000	1,338,170,850	1,378,315,976	1,419,665,455	1,462,255,419	1,506,123,082
B. Materiales y Suministros	222,317,000	223,944,434	233,963,905	244,030,784	254,201,918	264,423,467
C. Servicios Generales	478,803,000	482,307,997	503,886,881	525,567,866	547,473,387	569,487,486
D. Transferencias, Asignaciones, Subsidios y Otras Ayudas	5,676,359,000	5,538,664,710	5,786,469,442	6,035,446,664	6,287,002,379	6,539,804,976
E. Bienes Muebles, Inmuebles e Intangibles	30,000,000	30,000,000	30,000,000	30,000,000	30,000,000	30,000,000
F. Inversión Pública	1,118,831,000	1,027,240,825	1,204,506,698	1,376,520,213	1,542,726,649	1,706,639,221
G. Inversiones Financieras y Otras Provisiones	295,142,000	297,302,538	310,604,115	323,968,628	337,471,549	351,041,400
H. Participaciones y Aportaciones	2,281,520,000	2,298,221,485	2,401,045,936	2,504,356,902	2,608,737,792	2,713,636,064
I. Deuda Pública	324,159,000	325,720,000	327,499,000	329,215,000	331,162,000	333,256,000
2. Gasto Etiquetado	9,233,219,000	9,551,403,000	9,881,297,000	10,217,900,000	10,564,552,000	10,914,836,000
A. Servicios Personales	-	-	-	-	-	-
B. Materiales y Suministros	-	-	-	-	-	-

GOBIERNO DEL ESTADO DE AGUASCALIENTES FORMATO 7 B) PROYECCIONES DE EGRESOS - LDF (PESOS) (CIFRAS NOMINALES)						
CONCEPTO	2018	2019	2020	2021	2022	2023
C. Servicios Generales	-	-	-	-	-	-
D. Transferencias, Asignaciones, Subsidios y Otras Ayudas	7,396,843,000	7,651,744,037	7,916,026,096	8,185,682,815	8,463,389,909	8,744,006,643
E. Bienes Muebles, Inmuebles e Intangibles	-	-	-	-	-	-
F. Inversión Pública	709,608,000	734,061,651	759,415,260	785,284,481	811,926,005	838,846,663
G. Inversiones Financieras y Otras Provisiones	-	-	-	-	-	-
H. Participaciones y Aportaciones	1,126,768,000	1,165,597,312	1,205,855,645	1,246,932,704	1,289,236,086	1,331,982,694
I. Deuda Pública	-	-	-	-	-	-
3. Total de Egresos Proyectados	20,959,545,000	21,112,975,840	22,057,588,954	23,006,671,512	23,965,583,092	24,929,247,697

**ANEXO 9. FIDEICOMISOS PÚBLICOS DE LA ADMINISTRACIÓN
PÚBLICA ESTATAL
PRESUPUESTO DE EGRESOS PARA EL EJERCICIO FISCAL 2018
ARTÍCULO 112**

FIDEICOMISOS	NUMERO DE CONTRATO	FIDUCIARIO
FIDEICOMISO FONDO DE VIVIENDA PARA EL MAGISTERIO DE AGUASCALIENTES	S/N	BANCO DEL ATLÁNTICO
FIDEICOMISO DEL ESTADO DE AGUASCALIENTES PARA LA IMPLEMENTACIÓN DEL SISTEMA DE JUSTICIA PENAL	N° 2222	BANOBRAS
FIDEICOMISO COMPLEJO TRES CENTURIAS	N° 1991	SCOTIABANK INVERLAT
FIDEICOMISO PÚBLICO REVOCABLE DE ADMINISTRACIÓN E INVERSIÓN PARA LA OPERACIÓN DE LA ISLA SAN MARCOS	N° 9171-06-106	BANCO DEL BAJÍO, S.A.
FIDEICOMISO DE ADMINISTRACIÓN E INVERSIÓN PARA LA OPERACIÓN DEL FONDO METROPOLITANO DEL ESTADO DE AGUASCALIENTES	N° 2001682	BANCO SANTANDER
FIDEICOMISO DE INVERSIÓN Y ADMINISTRACIÓN PARA EL DESARROLLO ECONÓMICO DEL ESTADO DE AGUASCALIENTES	4396-06-74	BANCO DEL BAJÍO, S.A.
FIDEICOMISO DE INVERSIÓN Y ADMINISTRACIÓN PARA LA PROMOCIÓN TURÍSTICA DEL ESTADO DE AGUASCALIENTES	N° 3225-06-16	BANCO DEL BAJÍO, S.A.
FIDEICOMISO DE DESARROLLOS INDUSTRIALES DE AGUASCALIENTES	N° 80090	NAFINSA
FIDEICOMISO DE FONDO MIXTO DE FOMENTO A LA INVESTIGACIÓN CIENTÍFICA Y TECNOLÓGICA FON-MIX-39/2001	N° 21056548	NAFINSA
FIDEICOMISO DE FONDO DE BECAS PARA ESTUDIANTES DE INSTITUCIONES PÚBLICAS DE EDUCACIÓN SUPERIOR	N° 851-010174	BANREGIO

FIDEICOMISOS	NUMERO DE CONTRATO	FIDUCIARIO
UBICADAS EN EL ESTADO DE AGUASCALIENTES		
FIDEICOMISO DEL FONDO DE FOMENTO AGROPECUARIO DEL ESTADO DE AGUASCALIENTES	N° 9533	INTERACCIONES
FIDEICOMISO ENFERMOS RENALES	N° 741012	BANORTE
FIDEICOMISO IRREVOCABLE DE ADMINISTRACIÓN Y PAGO NO. F170019905	N° F/1990-2002	SCOTIABANK INVERLAT
FIDEICOMISO FONDO DE ESTABILIZACIÓN	3160	INTERCAM
FIDEICOMISO SISTEMA DE FINANCIAMIENTO DE AGUASCALIENTES	N° 743352	BANORTE
FIDEICOMISO FONDO AGUASCALIENTES	80091	NAFINSA
FIDEICOMISO FONDO ASUNCIÓN	N° 2638-4	BANORTE

**ANEXO 10. PATRIMONIO DE LOS FIDEICOMISOS
PRESUPUESTO DE EGRESOS PARA EL EJERCICIO FISCAL 2018
ARTÍCULO 112**

FIDEICOMISOS	PATRIMONIO AL 30 SEP 17
FIDEICOMISO COMPLEJO TRES CENTURIAS	1,280,410,181
FIDEICOMISO DE ADMINISTRACIÓN E INVERSIÓN PARA LA OPERACIÓN DEL FONDO METROPOLITANO DEL ESTADO DE AGUASCALIENTES	42,176,525
FIDEICOMISO DE DESARROLLOS INDUSTRIALES DE AGUASCALIENTES	393,608,808
FIDEICOMISO DE FONDO DE BECAS PARA ESTUDIANTES DE INSTITUCIONES PÚBLICAS DE EDUCACIÓN SUPERIOR UBICADAS EN EL ESTADO DE AGUASCALIENTES	9,986,414
FIDEICOMISO DE FONDO MIXTO DE FOMENTO A LA INVESTIGACIÓN CIENTÍFICA Y TECNOLÓGICA FON-MIX-39/2001	67,788,762
FIDEICOMISO DE INVERSIÓN Y ADMINISTRACIÓN PARA EL DESARROLLO ECONÓMICO DEL ESTADO DE AGUASCALIENTES	953,263,067
FIDEICOMISO DE INVERSIÓN Y ADMINISTRACIÓN PARA LA PROMOCIÓN TURÍSTICA DEL ESTADO DE AGUASCALIENTES	1,919,010
FIDEICOMISO DEL ESTADO DE AGUASCALIENTES PARA LA IMPLEMENTACIÓN DEL SISTEMA DE JUSTICIA PENAL	18,324,072
FIDEICOMISO DEL FONDO DE FOMENTO AGROPECUARIO DEL ESTADO DE AGUASCALIENTES	79,409,377
FIDEICOMISO ENFERMOS RENALES	3,234,981
FIDEICOMISO FONDO AGUASCALIENTES	84,450,154
FIDEICOMISO FONDO ASUNCIÓN	6,735,991
FIDEICOMISO FONDO DE ESTABILIZACIÓN	425,742,556
FIDEICOMISO FONDO DE VIVIENDA PARA EL MAGISTERIO DE AGUASCALIENTES	20,000,856
FIDEICOMISO IRREVOCABLE DE ADMINISTRACIÓN Y PAGO NO. F170019905	41,455,340
FIDEICOMISO PÚBLICO REVOCABLE DE ADMINISTRACIÓN E INVERSIÓN PARA LA OPERACIÓN DE LA ISLA SAN MARCOS	4,974,164
FIDEICOMISO SISTEMA DE FINANCIAMIENTO DE AGUASCALIENTES	499,740,526

**ANEXO 11. ANEXO TRANSVERSAL PARA IGUALDAD DE
GÉNERO
PRESUPUESTO DE EGRESOS PARA EL EJERCICIO FISCAL 2018
ARTÍCULO 112**

NOMBRE DEL PROYECTO	MONTO
6 SEGOB. Secretaría General de Gobierno	20,909,100
060402 Coordinación General del Servicio Estatal de Empleo Aguascalientes	20,909,100
00444 Servicio Nacional de Empleo	6,817,100
00445 SNE Subasta 1X1	14,092,000
10 SEDEC. Secretaría de Desarrollo Económico	10,619,400
100502 Dirección General de Promoción y Fomento a las Mipymes	6,142,500
00334 Fomento a Mipymes	6,142,500
100503 Dirección General de Comercio	4,476,900
00339 Hecho en Aguascalientes	4,476,900
14 SEDESO. Secretaría de Desarrollo Social	95,627,900
140201 Oficina del Director General de Bienestar y Desarrollo Social	75,251,700
00341 Apoyo a la población vulnerable	17,448,000
00342 Crecer con valores	18,878,500
00343 Fortalecimiento del tejido social (Centros CRECER)	9,194,400
00344 Identidad con educación y valores	29,730,800
140301 Dirección General de Combate a la Pobreza y Atención a Grupos Vulnerables	20,376,200
00345 Nutrición con valor	12,029,200
00346 Protege	8,347,000
16 SEDRAE. Secretaría de Desarrollo Rural y Agroempresarial	23,607,700
160201 Dirección General de Agronegocios	23,607,700
00371 Directo estatal apoyos diversos para el sector agropecuario	15,857,700
00372 Directo estatal promoción e impulso a la comercialización	7,750,000
32 DIF. Sistema para el Desarrollo Integral de la Familia	91,114,000
320102 Procuraduría de Protección de los Derechos de Niñas, Niños y Adolescentes	31,420,700
00240 Protección de derechos de niñas, niños y adolescentes	31,420,700
320103 Dirección de Asistencia Jurídica	2,794,800
00103 Defensoría jurídica asistencial	2,794,800
320104 Dirección de Servicios Médicos	23,489,900
00062 Atención médica	23,489,900
320105 Dirección de Desarrollo Familiar y Comunitario	33,408,600
00014 Alimentación a población vulnerable	11,504,500

	00110 Desarrollo familiar	12,224,100
	00541 Juntos por la vida	4,680,000
	00542 Adultos mayores	5,000,000
33	IADPEA. Instituto de Asesoría y Defensoría Pública del Estado de Aguascalientes	24,868,000
	330201 Coordinación de Defensoría Pública	16,026,600
	00251 Representación del imputado por la defensoría pública	16,026,600
	330301 Coordinación de Asesoría Jurídica	8,841,400
	00030 Asesoría y representación en juicio	8,841,400
34	IAM. Instituto Aguascalentense de las Mujeres	9,909,000
	340101 Oficina de la Dirección General del IAM	9,909,000
	00231 Programa integral para la prevención, atención y erradicación de la violencia de género en el Estado de Aguascalientes	9,909,000
56	ISSEA. Instituto de Servicios de Salud del Estado de Aguascalientes	140,000
	560301 Dirección de atención primaria a la salud	140,000
	00239 Protección, promoción de la salud y prevención de enfermedades	140,000
89	FGEA. Fiscalía General del Estado de Aguascalientes	10,329,200
	890901 Oficina del Coordinador General del Centro de Justicia para las Mujeres	10,329,200
	00065 Atención y erradicación de la violencia de género	10,329,200
96	Fondo de Atención a Víctimas del Delito	2,000,000
	961401 Fondo de Atención a Víctimas del Delito	2,000,000
	00151 Fondo de atención a víctimas del delito	2,000,000
	Total	289,124,300



DOCUMENTO SÓLO PARA CONSULTA

ÍNDICE :

GOBIERNO DEL ESTADO
PODER LEGISLATIVO

Pág.

H. CONGRESO DEL ESTADO.- LXIII Legislatura:	
Decreto Número 181.- Presupuesto de Egresos del Estado de Aguascalientes para el Ejercicio Fiscal del Año 2018.....	2

CONDICIONES :

“Para su observancia, las leyes y decretos deberán publicarse en el Periódico Oficial del Estado y entrarán en vigor al día siguiente de su publicación.- Cuando en la Ley o decreto se fije la fecha en que debe empezar a regir, su publicación se hará por lo menos tres días antes de aquélla”. (Artículo 35 Constitución Local).

Este Periódico se publica todos los Lunes.- Precio por suscripción anual \$ 757.00; número suelto \$ 37.00; atrasado \$ 44.00.- Publicaciones de avisos o edictos de requerimientos, notificaciones de embargo de las Oficinas Rentísticas del Estado y Municipios, edictos de remate y publicaciones judiciales de esta índole, por cada palabra \$ 2.00.- En los avisos, cada cifra se tomará como una palabra.- Suplementos Extraordinarios, por plana \$ 624.00.- Publicaciones de balances y estados financieros \$ 877.00 plana.- Las suscripciones y pagos se harán por adelantado en la Secretaría de Finanzas.

Impreso en los Talleres Gráficos del Estado de Aguascalientes.